



DINAS KEPENDUDUKAN DAN PENCATATAN SIPIL KOTA BIMA



AGREGAT KEPENDUDUKAN KOTA BIMA TAHUN 2023 SEMESTER 2

KATA PENGANTAR

Buku Agregat Kependudukan Kota Bima 2023 Semester II merupakan gambaran kondisi dan perkembangan kependudukan di Kota Bima hingga semester kedua Tahun 2023. Sumber utama data yang digunakan dalam penyusunan Buku Data Agregat Kependudukan Kota Bima 2023 Semester II adalah data kependudukan hasil registrasi penduduk yang tersimpan dalam database operasional SIAK TERPUSAT status 31 Desember 2023 berdasarkan Data Konsolidasi Bersih Kementerian Dalam Negeri Tahun 2023 Semester II.

Buku Data Agregat Kependudukan Kota Bima Tahun 2023 Semester II ini diharapkan dapat menjadi salah satu acuan dalam perumusan, penyusunan perencanaan, dan strategi pembangunan di berbagai bidang agar tepat sasaran sesuai dengan kondisi penduduk, serta evaluasi kebijakan pembangunan yang berwawasan kependudukan, sehingga benar-benar dapat meningkatkan kesejahteraan penduduk Kota Bima pada khususnya dan penduduk Indonesia secara keseluruhan pada umumnya.

Buku Data Agregat Kependudukan Kota Bima Tahun 2023 Semester II ini tentu terdapat berbagai kekurangan, oleh karenanya kritik dan saran yang membangun sangat diperlukan sebagai masukan dalam Buku Data Agregat Perkembangan Kependudukan semester berikutnya.

Kota Bima, 2024
Kepala Dinas Kependudukan dan
Pencatatan Sipil Kota Bima

Hj. MARIAMAH, SH
NIP. 19670311 199303 2 013

DAFTAR ISI

HALAMAN JUDUL	i
KATA PENGANTAR	ii
DAFTAR ISI	iii
INFOGRAFIS	xiii
1. BIDANG KEPENDUDUKAN	1
1.1. Penduduk Kota Bima Berdasarkan Kecamatan dan Jenis Kelamin	1
1.1. a. Penduduk Kec. Rasanae Barat Berdasarkan Kelurahan dan Jenis Kelamin	2
1.1. b. Penduduk Kec. Rasanae Timur Berdasarkan Kelurahan dan Jenis Kelamin	2
1.1. c. Penduduk Kecamatan Asakota Berdasarkan Kelurahan dan Jenis Kelamin	2
1.1. d. Penduduk Kecamatan Raba Berdasarkan Kelurahan dan Jenis Kelamin	3
1.1. e. Penduduk Kecamatan Mpunda Berdasarkan Kelurahan dan Jenis Kelamin	3
1.2. Rasio Jenis Kelamin (<i>Sex Ratio</i>) Penduduk Kota Bima Berdasarkan Kecamatan dan Kelurahan	4
1.2.a. Rasio Jenis Kelamin (<i>Sex Ratio</i>) Penduduk Kecamatan Rasanae Barat Berdasarkan Kelurahan dan Jenis Kelamin	5
1.2.b. Rasio Jenis Kelamin (<i>Sex Ratio</i>) Penduduk Kecamatan Rasanae Timur Berdasarkan Kelurahan dan Jenis Kelamin	5
1.2.c. Rasio Jenis Kelamin (<i>Sex Ratio</i>) Penduduk Kecamatan Asakota Berdasarkan Kelurahan dan Jenis Kelamin	5
1.2.d. Rasio Jenis Kelamin (<i>Sex Ratio</i>) Penduduk Kecamatan Raba Berdasarkan Kelurahan dan Jenis Kelamin	6
1.2.e. Rasio Jenis Kelamin (<i>Sex Ratio</i>) Penduduk Kecamatan Mpunda Berdasarkan Kelurahan dan Jenis Kelamin	6
1.3. Penduduk Kota Bima Berdasarkan Kelompok Umur	7
1.3. a. Penduduk Kecamatan Rasanae Barat Berdasarkan Kelompok Umur	8
1.3. b. Penduduk Kecamatan Rasanae Timur Berdasarkan Kelompok Umur	8
1.3. c. Penduduk Kecamatan Asakota Berdasarkan Kelompok Umur	9
1.3. d. Penduduk Kecamatan Raba Berdasarkan Kelompok Umur	10
1.3. e. Penduduk Kecamatan Mpunda Berdasarkan Kelompok Umur	10

1.4. Penduduk Kota Bima Berdasarkan Kepemilikan e-KTP	11
1.4.a. Penduduk Kec. Rasanae Barat Berdasarkan Kepemilikan e-KTP	12
1.4.b. Penduduk Kec. Rasanae Timur Berdasarkan Kepemilikan e-KTP	12
1.4.c. Penduduk Kec. Asakota Berdasarkan Kepemilikan e-KTP.....	12
1.4.d. Penduduk Kec. Raba Berdasarkan Kepemilikan e-KTP	13
1.4.e. Penduduk Kec. Mpunda Berdasarkan Kepemilikan e-KTP	13
1.5. Jumlah Kepala Keluarga di Kota Bima Berdasarkan Jenis Kelamin dan Kecamatan.....	14
1.5.a. Jumlah Kepala Keluarga Kecamatan Rasanae Barat Berdasarkan Jenis Kelamin dan Kelurahan	15
1.5.b. Jumlah Kepala Keluarga Kecamatan Rasanae Timur Berdasarkan Jenis Kelamin dan Kelurahan.....	15
1.5.c. Jumlah Kepala Keluarga Kecamatan Asakota Berdasarkan Jenis Kelamin dan Kelurahan.....	16
1.5.d. Jumlah Kepala Keluarga Kecamatan Raba Berdasarkan Jenis Kelamin dan Kelurahan.....	16
1.5.e. Jumlah Kepala Keluarga Kecamatan Mpunda Berdasarkan Jenis Kelamin dan Kelurahan.....	17
1.6. Penduduk Kota Bima Berdasarkan Kepemilikan Kartu Keluarga	17
1.6.a. Penduduk Kecamatan Rasanae Barat Berdasarkan Kepemilikan Kartu Keluarga (Kartu KK).....	18
1.6.b. Penduduk Kecamatan Rasanae Timur Berdasarkan Kepemilikan Kartu Keluarga (Kartu KK).....	18
1.6.c. Penduduk Kecamatan Asakota Berdasarkan Kepemilikan Kartu Keluarga (Kartu KK).....	19
1.6.d. Penduduk Kecamatan Raba Berdasarkan Kepemilikan Kartu Keluarga (Kartu KK).....	19
1.6.e. Penduduk Kecamatan Mpunda Berdasarkan Kepemilikan Kartu Keluarga (Kartu KK).....	20

1.7. Penduduk Kota Bima Berdasarkan Rata-Rata Jumlah Anggota Keluarga	20
1.7.a. Penduduk Kecamatan Rasanae Barat Berdasarkan Rata-Rata Jumlah Anggota Keluarga	21
1.7.b. Penduduk Kecamatan Rasanae Timur Berdasarkan Rata-Rata Jumlah Anggota Keluarga	21
1.7.c. Penduduk Kecamatan Asakota Berdasarkan Rata-Rata Jumlah Anggota Keluarga	21
1.7.d. Penduduk Kecamatan Raba Berdasarkan Rata-Rata Jumlah Anggota Keluarga	22
1.7.e. Penduduk Kecamatan Mpunda Berdasarkan Rata-Rata Jumlah Anggota Keluarga	22
2. BIDANG PENCATATAN SIPIL	24
2.1. Penduduk Kota Bima Berdasarkan Status Kawin.....	24
2.1.a. Penduduk Kecamatan Rasanae Barat Berdasarkan Status Kawin.....	25
2.1.b. Penduduk Kecamatan Rasanae Timur Berdasarkan Status Kawin.....	25
2.1.c. Penduduk Kecamatan Asakota Berdasarkan Status Kawin	26
2.1.d. Penduduk Kecamatan Raba Berdasarkan Status Kawin.....	26
2.1.e. Penduduk Kecamatan Mpunda Berdasarkan Status Kawin	27
2.2. Penduduk Kota Bima Berdasarkan Kelompok Usia 0-17 Tahun Berakta Lahir	27
2.2.a. Penduduk Kecamatan Rasanae Barat Berdasarkan Kelompok Usia 0-17 Tahun Berakta Lahir	28
2.2.b. Penduduk Kecamatan Rasanae Timur Berdasarkan Kelompok Usia 0-17 Tahun Berakta Lahir	28
2.2.c. Penduduk Kecamatan Asakota Berdasarkan Kelompok Usia 0-17 Tahun Berakta Lahir	29
2.2.d. Penduduk Kecamatan Raba Berdasarkan Kelompok Usia 0-17 Tahun Berakta Lahir	29
2.2.e. Penduduk Kecamatan Mpunda Berdasarkan Kelompok Usia 0-17 Tahun Berakta Lahir	30

3. BIDANG PENDIDIKAN	31
3.1. Penduduk Kota Bima Berdasarkan Pendidikan Akhir	31
3.1.a. Penduduk Laki-laki Kota Bima Berdasarkan Pendidikan Akhir	31
3.1.b. Penduduk Perempuan Kota Bima Berdasarkan Pendidikan Akhir	32
3.1.1. Penduduk Kecamatan Rasanae Barat Berdasarkan Pendidikan Akhir	32
3.1.3.a. Penduduk Laki-laki Kecamatan Rasanae Barat Berdasarkan Pendidikan Akhir	33
3.1.3.b. Penduduk Perempuan Kecamatan Rasanae Barat Berdasarkan Pendidikan Akhir	33
3.1.2. Penduduk Kecamatan Rasanae Timur Berdasarkan Pendidikan Akhir.....	34
3.1.2.a. Penduduk Laki-laki Kecamatan Rasanae Timur Berdasarkan Pendidikan Akhir.....	34
3.1.2.b. Penduduk Perempuan Kecamatan Rasanae Timur Berdasarkan Pendidikan Akhir.....	35
3.1.3. Penduduk Kecamatan Asakota Berdasarkan Pendidikan Akhir	36
3.1.3.a. Penduduk Laki-laki Kecamatan Asakota Berdasarkan Pendidikan Akhir	36
3.1.3.b. Penduduk Perempuan Kecamatan Asakota Berdasarkan Pendidikan Akhir	37
3.1.4. Penduduk Kecamatan Raba Berdasarkan Pendidikan Akhir.....	37
3.1.4.a. Penduduk Laki-laki Kecamatan Raba Berdasarkan Pendidikan Akhir.....	38
3.1.4.b. Penduduk Perempuan Kecamatan Raba Berdasarkan Pendidikan Akhir.....	39
3.1.5. Penduduk Kecamatan Mpunda Berdasarkan Pendidikan Akhir	40
3.1.5.a. Penduduk Laki-laki Kecamatan Mpunda Berdasarkan Pendidikan Akhir	41
3.1.5.b. Penduduk Perempuan Kecamatan Mpunda Berdasarkan Pendidikan Akhir	42
3.2. Penduduk Kota Bima Berdasarkan Kelompok Usia Pra Sekolah (0 – 6 Tahun)	43
3.2.a. Penduduk Kecamatan Rasanae Barat Berdasarkan Kelompok Usia Pra Sekolah (0 – 6 Tahun)	43

3.2.b.	Penduduk Kecamatan Rasanae Timur Berdasarkan Kelompok Usia Pra Sekolah (0 – 6 Tahun)	44
3.2.c.	Penduduk Kecamatan Asakota Berdasarkan Kelompok Usia Pra Sekolah (0 – 6 Tahun)	44
3.2.d.	Penduduk Kecamatan Raba Berdasarkan Kelompok Usia Pra Sekolah (0 – 6 Tahun)	44
3.2.e.	Penduduk Kecamatan Mpunda Berdasarkan Kelompok Usia Pra Sekolah (0 – 6 Tahun)	45
3.3.	Penduduk Kota Bima Berdasarkan Kelompok Usia SD/Sederajat (7 – 12 Tahun)	46
3.3.a.	Penduduk Kecamatan Rasanae Barat Berdasarkan Kelompok Usia SD/Sederajat (7 – 12 Tahun)	46
3.3.b.	Penduduk Kecamatan Rasanae Timur Berdasarkan Kelompok Usia SD/Sederajat (7 – 12 Tahun)	47
3.3.c.	Penduduk Kecamatan Asakota Berdasarkan Kelompok Usia SD/Sederajat (7 – 12 Tahun)	47
3.3.d.	Penduduk Kecamatan Raba Berdasarkan Kelompok Usia SD/Sederajat (7 – 12 Tahun)	47
3.3.e.	Penduduk Kecamatan Mpunda Berdasarkan Kelompok Usia SD/Sederajat (7 – 12 Tahun)	48
3.4.	Penduduk Kota Bima Berdasarkan Kelompok Usia SLTP/Sederajat (13 – 15 Tahun)	49
3.4.a.	Penduduk Kecamatan Rasanae Barat Berdasarkan Kelompok Usia SLTP/Sederajat (13 – 15 Tahun)	49
3.4.b.	Penduduk Kecamatan Rasanae Timur Berdasarkan Kelompok Usia SLTP/Sederajat (13 – 15 Tahun)	50
3.4.c.	Penduduk Kecamatan Asakota Berdasarkan Kelompok Usia SLTP/Sederajat (13 – 15 Tahun)	50
3.4.d.	Penduduk Kecamatan Raba Berdasarkan Kelompok Usia SLTP/Sederajat (13 – 15 Tahun)	50
3.4.e.	Penduduk Kecamatan Mpunda Berdasarkan Kelompok Usia SLTP/Sederajat (13 – 15 Tahun)	51

3.5. Penduduk Kota Bima Berdasarkan Kelompok Usia SLTA/Sederajat (16 – 18 Tahun)	52
3.5.a. Penduduk Kecamatan Rasanae Barat Berdasarkan Kelompok Usia SLTA/Sederajat (16 – 18 Tahun)	52
3.5.b. Penduduk Kecamatan Rasanae Timur Berdasarkan Kelompok Usia SLTA/Sederajat (16 – 18 Tahun)	53
3.5.c. Penduduk Kecamatan Asakota Berdasarkan Kelompok Usia SLTA/Sederajat (16 – 18 Tahun)	53
3.5.d. Penduduk Kecamatan Raba Berdasarkan Kelompok Usia SLTA/Sederajat (16 – 18 Tahun)	54
3.5.e. Penduduk Kecamatan Mpunda Berdasarkan Kelompok Usia SLTA/Sederajat (16 – 18 Tahun)	54
3.6. Penduduk Kota Bima Berdasarkan Kelompok Usia Perguruan Tinggi (19 – 25 Tahun)	55
3.6.a. Penduduk Kecamatan Rasanae Barat Berdasarkan Kelompok Usia Perguruan Tinggi (19 – 25 Tahun)	55
3.6.b. Penduduk Kecamatan Rasanae Timur Berdasarkan Kelompok Usia Perguruan Tinggi (19 – 25 Tahun)	56
3.6.c. Penduduk Kecamatan Asakota Berdasarkan Kelompok Usia Perguruan Tinggi (19 – 25 Tahun)	56
3.6.d. Penduduk Kecamatan Raba Berdasarkan Kelompok Usia Perguruan Tinggi (19 – 25 Tahun)	56
3.6.e. Penduduk Kecamatan Mpunda Berdasarkan Kelompok Usia Perguruan Tinggi (19 – 25 Tahun)	57
4. BIDANG SOSIAL DAN KESEHATAN	58
4.1. Penduduk Kota Bima Berdasarkan Agama Yang Dianut.....	58
4.1.a. Penduduk Rasanae Barat Berdasarkan Agama Yang Dianut.....	58
4.1.b. Penduduk Rasanae Timur Berdasarkan Agama Yang Dianut.....	59
4.1.c. Penduduk Asakota Berdasarkan Agama Yang Dianut	59
4.1.d. Penduduk Raba Berdasarkan Agama Yang Dianut.....	60
4.1.e. Penduduk Mpunda Berdasarkan Agama Yang Dianut	61

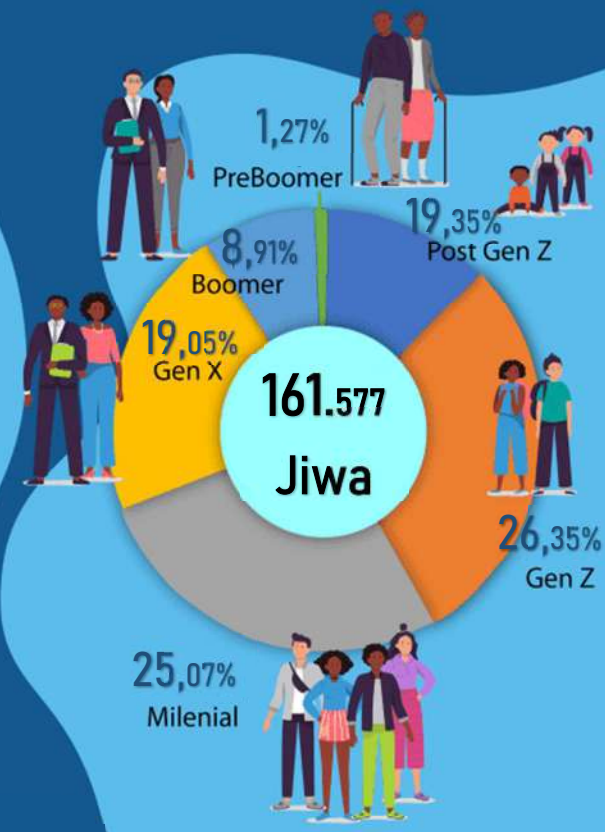
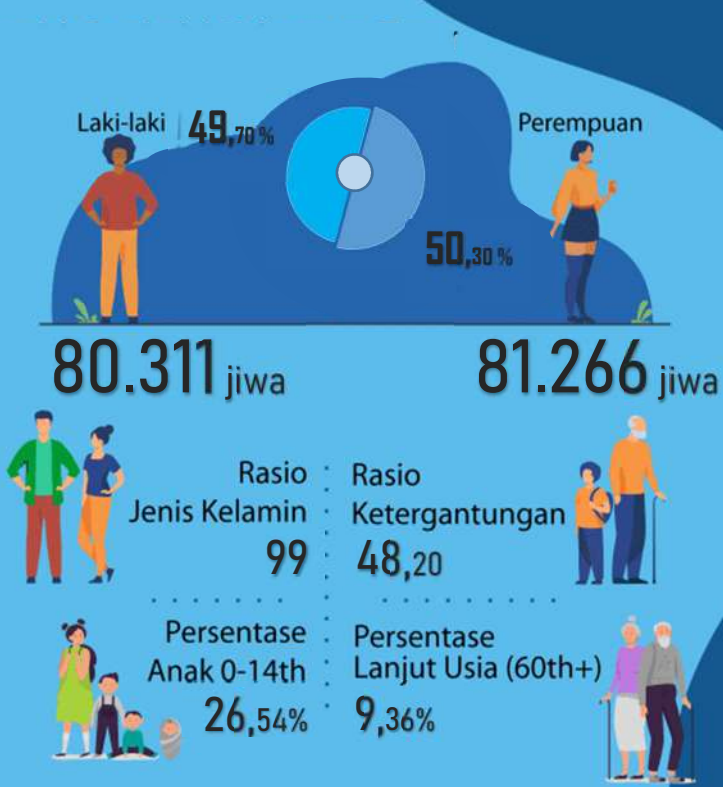
4.2. Penduduk Kota Bima Berdasarkan Rasio Anak dan Perempuan	61
4.2.a. Penduduk Kecamatan Rasanae Barat Berdasarkan Rasio Anak dan Perempuan	62
4.2.b. Penduduk Kecamatan Rasanae Timur Berdasarkan Rasio Anak dan Perempuan.....	62
4.2.c. Penduduk Kecamatan Asakota Berdasarkan Rasio Anak dan Perempuan	63
4.2.d. Penduduk Kecamatan Raba Berdasarkan Rasio Anak dan Perempuan.....	63
4.2.e. Penduduk Kecamatan Mpunda Berdasarkan Rasio Anak dan Perempuan	64
4.3. Penduduk Kota Bima Berdasarkan Golongan Darah	64
4.3.a. Penduduk Laki-laki Kota Bima Berdasarkan Golongan Darah	65
4.3.b. Penduduk Perempuan Kota Bima Berdasarkan Golongan Darah	65
4.3.1. Penduduk Kec. Rasanae Barat Berdasarkan Golongan Darah	66
4.3.1.a. Penduduk Laki-laki Kec. Rasanae Barat Berdasarkan Golongan Darah	66
4.3.1.b. Penduduk Perempuan Kec. Rasanae Barat Berdasarkan Golongan Darah	67
4.3.2. Penduduk Kec. Rasanae Timur Berdasarkan Golongan Darah	67
4.3.2.a. Penduduk Laki-laki Kec. Rasanae Timur Berdasarkan Golongan Darah	68
4.3.2.b. Penduduk Perempuan Kec. Rasanae Timur Berdasarkan Golongan Darah	68
4.3.3. Penduduk Kec. Asakota Berdasarkan Golongan Darah	69
4.3.3.a. Penduduk Laki-laki Kec. Asakota Berdasarkan Golongan Darah	70
4.3.3.b. Penduduk Perempuan Kec. Asakota Berdasarkan Golongan Darah	70
4.3.4. Penduduk Kec. Raba Berdasarkan Golongan Darah	71
4.3.4.a. Penduduk Laki-laki Kec. Raba Berdasarkan Golongan Darah	71
4.3.4.b. Penduduk Perempuan Kec. Raba Berdasarkan Golongan Darah	72

4.3.5. Penduduk Kec. Mpunda Berdasarkan Golongan Darah	73
4.3.5.a. Penduduk Laki-laki Kec. Mpunda Berdasarkan Golongan Darah	74
4.3.5.b. Penduduk Perempuan Kec. Mpunda Berdasarkan Golongan Darah	74
4.4. Penduduk Kota Bima Berdasarkan Penyandang Disabilitas	75
4.4.a. Penduduk Kecamatan Rasanae Barat Berdasarkan Penyandang Disabilitas	76
4.4.b. Penduduk Kecamatan Rasanae Timur Berdasarkan Penyandang Disabilitas	76
4.4.c. Penduduk Kecamatan Asakota Berdasarkan Penyandang Disabilitas	77
4.4.d. Penduduk Kecamatan Raba Berdasarkan Penyandang Disabilitas	77
4.4.e. Penduduk Kecamatan Mpunda Berdasarkan Penyandang Disabilitas	78
5. BIDANG TENAGA KERJA.....	79
5.1. Penduduk Kota Bima Berdasarkan Kelompok Jenis Pekerjaan	79
5.1.a. Penduduk Laki-laki Kota Bima Berdasarkan Kelompok Jenis Pekerjaan.....	79
5.1.b. Penduduk Perempuan Kota Bima Berdasarkan Kelompok Jenis Pekerjaan	80
5.2.1. Penduduk Kecamatan Rasanae Barat Berdasarkan Kelompok Jenis Pekerjaan	81
5.1.1.a. Penduduk Laki-laki Kecamatan Rasanae Barat Berdasarkan Kelompok Jenis Pekerjaan	82
5.1.1.b. Penduduk Perempuan Kecamatan Rasanae Barat Berdasarkan Kelompok Jenis Pekerjaan	82
5.2.2. Penduduk Kecamatan Rasanae Timur Berdasarkan Kelompok Jenis Pekerjaan	83
5.1.4.a. Penduduk Laki-laki Kecamatan Rasanae Timur Berdasarkan Kelompok Jenis Pekerjaan	84
5.1.4.b. Penduduk Perempuan Kecamatan Rasanae Timur Berdasarkan Kelompok Jenis Pekerjaan	85

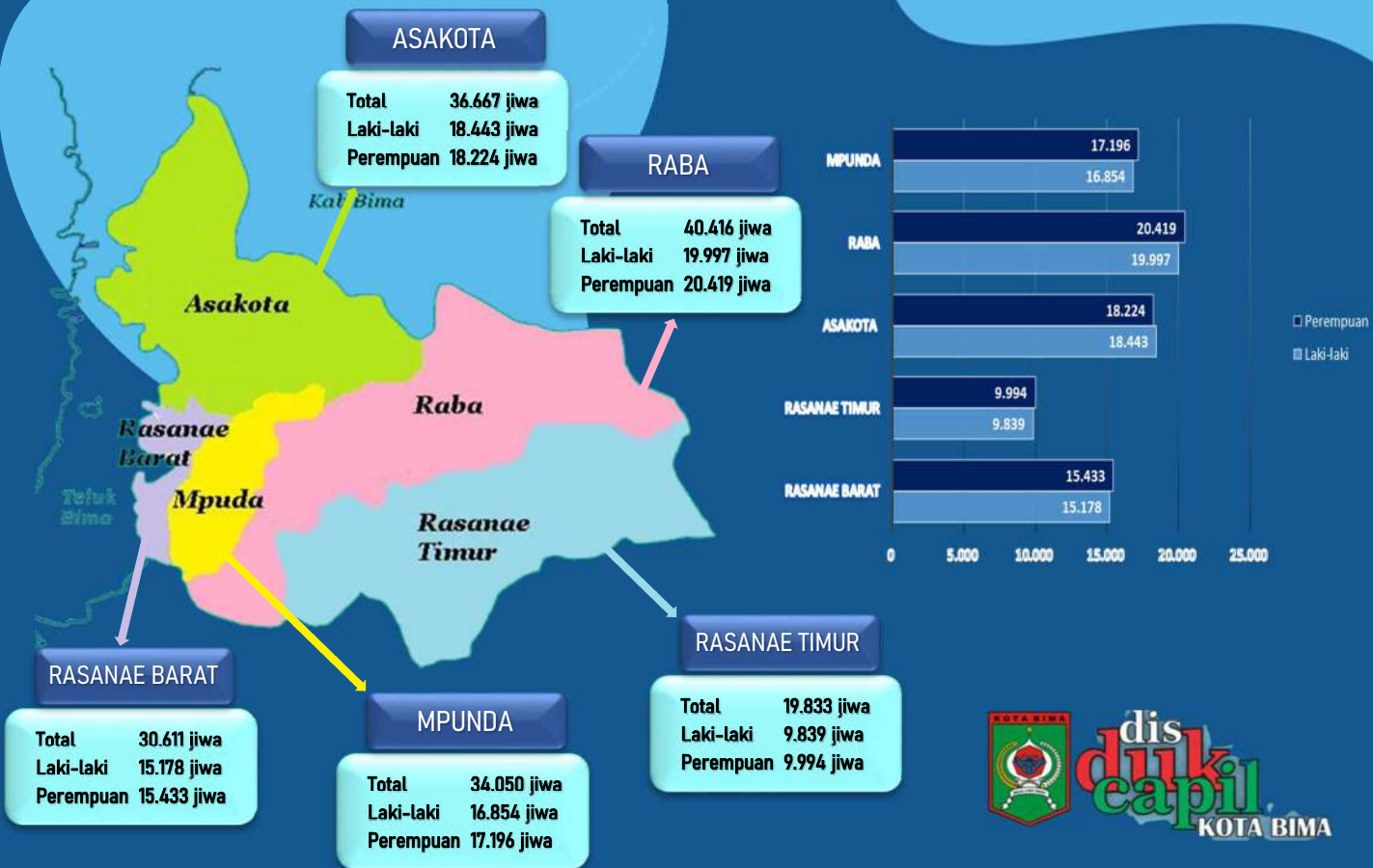
5.2.3.	Penduduk Kecamatan Asakota Berdasarkan Kelompok Jenis Pekerjaan	85
5.1.5.a.	Penduduk Laki-laki Kecamatan Asakota Berdasarkan Kelompok Jenis Pekerjaan	86
5.1.5.b.	Penduduk Perempuan Kecamatan Asakota Berdasarkan Kelompok Jenis Pekerjaan	87
5.2.4.	Penduduk Kecamatan Raba Berdasarkan Kelompok Jenis Pekerjaan	88
5.1.4.a.	Penduduk Laki-laki Kecamatan Raba Berdasarkan Kelompok Jenis Pekerjaan	88
5.1.4.b.	Penduduk Perempuan Kecamatan Raba Berdasarkan Kelompok Jenis Pekerjaan	89
5.2.5.	Penduduk Kecamatan Mpunda Berdasarkan Kelompok Jenis Pekerjaan	90
5.1.5.a.	Penduduk Laki-laki Kecamatan Mpunda Berdasarkan Kelompok Jenis Pekerjaan	91
5.1.5.b.	Penduduk Perempuan Kecamatan Mpunda Berdasarkan Kelompok Jenis Pekerjaan	91
5.2.	Penduduk Kota Bima Berdasarkan Jenis Pekerjaan	92
5.2.a.	Penduduk Laki-laki Kota Bima Berdasarkan Jenis Pekerjaan	98
5.2.b.	Penduduk Perempuan Kota Bima Berdasarkan Jenis Pekerjaan	103
5.2.1.	Penduduk Kecamatan Rasanae Barat Berdasarkan Jenis Pekerjaan	109
5.2.1.a.	Penduduk Laki-laki Kecamatan Rasanae Barat Berdasarkan Jenis Pekerjaan	114
5.2.1.b.	Penduduk Perempuan Kecamatan Rasanae Barat Berdasarkan Jenis Pekerjaan	120
5.2.2.	Penduduk Kecamatan Rasanae Timur Berdasarkan Jenis Pekerjaan	125
5.2.2.a.	Penduduk Laki-laki Kecamatan Rasanae Timur Berdasarkan Jenis Pekerjaan	131
5.2.2.b.	Penduduk Perempuan Kecamatan Rasanae Timur Berdasarkan Jenis Pekerjaan	136

5.2.3.	Penduduk Kecamatan Asakota Berdasarkan Jenis Pekerjaan	142
5.2.3.a.	Penduduk Laki-laki Kecamatan Asakota Berdasarkan Jenis Pekerjaan	147
5.2.3.b.	Penduduk Perempuan Kecamatan Asakota Berdasarkan Jenis Pekerjaan	153
5.2.4.	Penduduk Kecamatan Raba Berdasarkan Jenis Pekerjaan	158
5.2.4.a.	Penduduk Laki-laki Kecamatan Raba Berdasarkan Jenis Pekerjaan	164
5.2.4.b.	Penduduk Perempuan Kecamatan Raba Berdasarkan Jenis Pekerjaan	169
5.2.5.	Penduduk Kecamatan Mpunda Berdasarkan Jenis Pekerjaan	175
5.2.5.a.	Penduduk Laki-laki Kecamatan Mpunda Berdasarkan Jenis Pekerjaan	180
5.2.5.b.	Penduduk Perempuan Kecamatan Mpunda Berdasarkan Jenis Pekerjaan	186

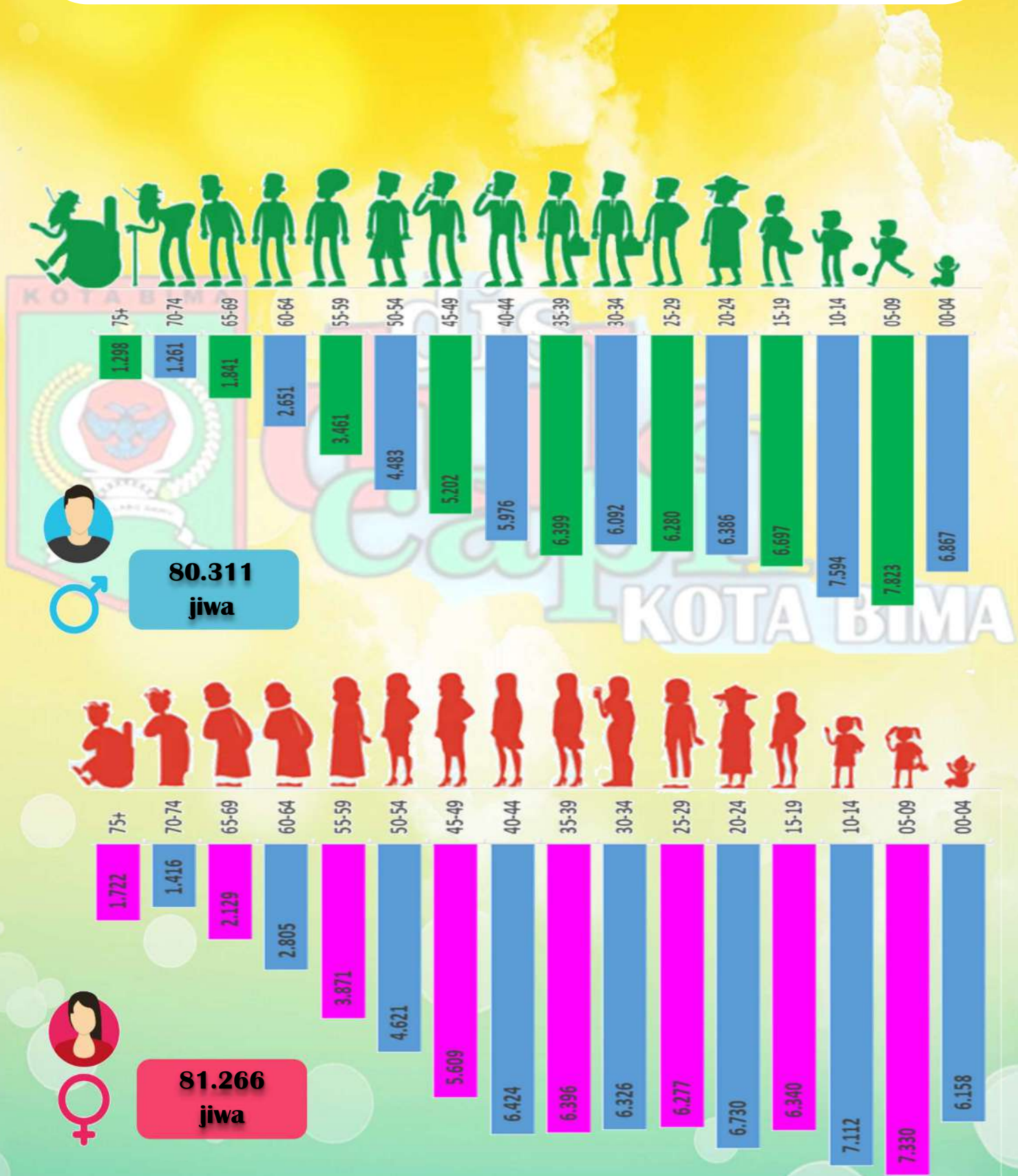
INFOGRAFIS PENDUDUK KOTA BIMA TAHUN 2023 SEMESTER II



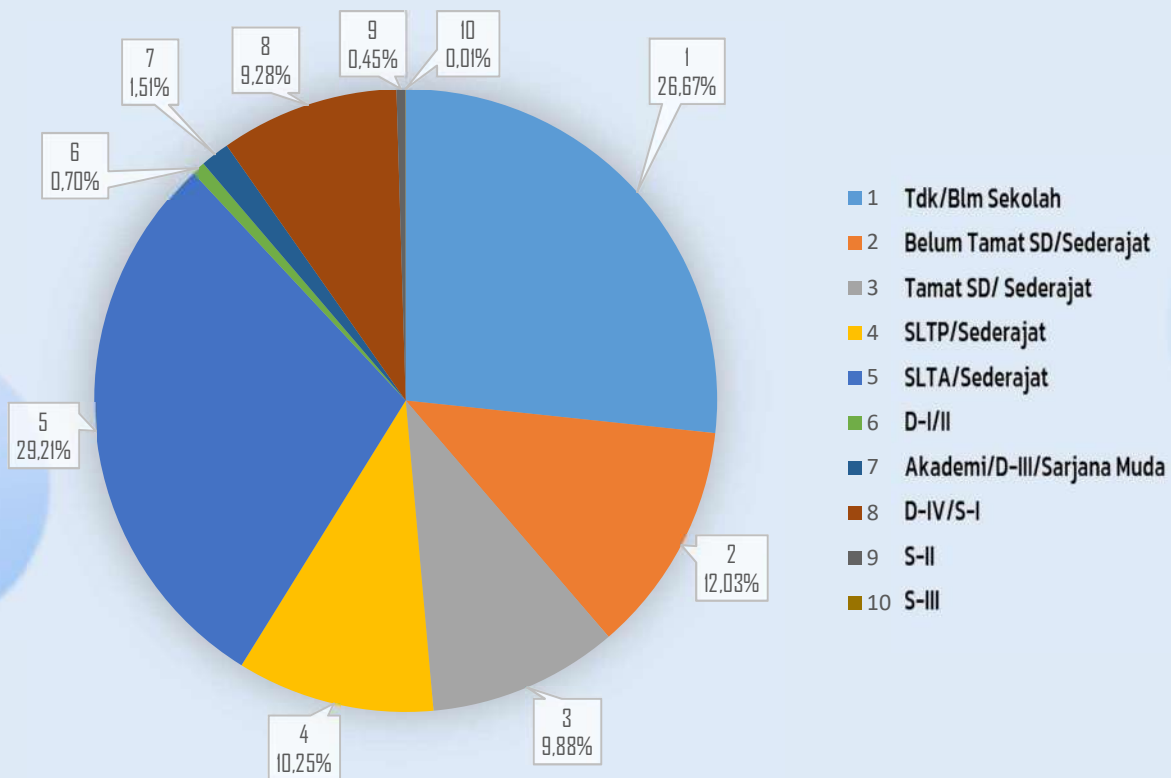
Distribusi Penduduk



INFOGRAFIS PENDUDUK KOTA BIMA BERDASARKAN KELOMPOK UMUR TAHUN 2023 SEMESTER II



INFOGRAFIS PENDIDIKAN AKHIR TAHUN 2023 SEMESTER II





INFOGRAFIS PENDUDUK MENURUT USIA SEKOLAH TAHUN 2023 SEMESTER II



SD
SEKOLAH DASAR

9.315
LAKI-LAKI

8.673
PEREMPUAN



SMP
SEKOLAH MENENGAH PERTAMA

4.417
LAKI-LAKI

4.112
PEREMPUAN



SMA
SEKOLAH MENENGAH ATAS

3.772
LAKI-LAKI

3.660
PEREMPUAN



PT
PERGURUAN TINGGI

8.970
LAKI-LAKI

9.253
PEREMPUAN



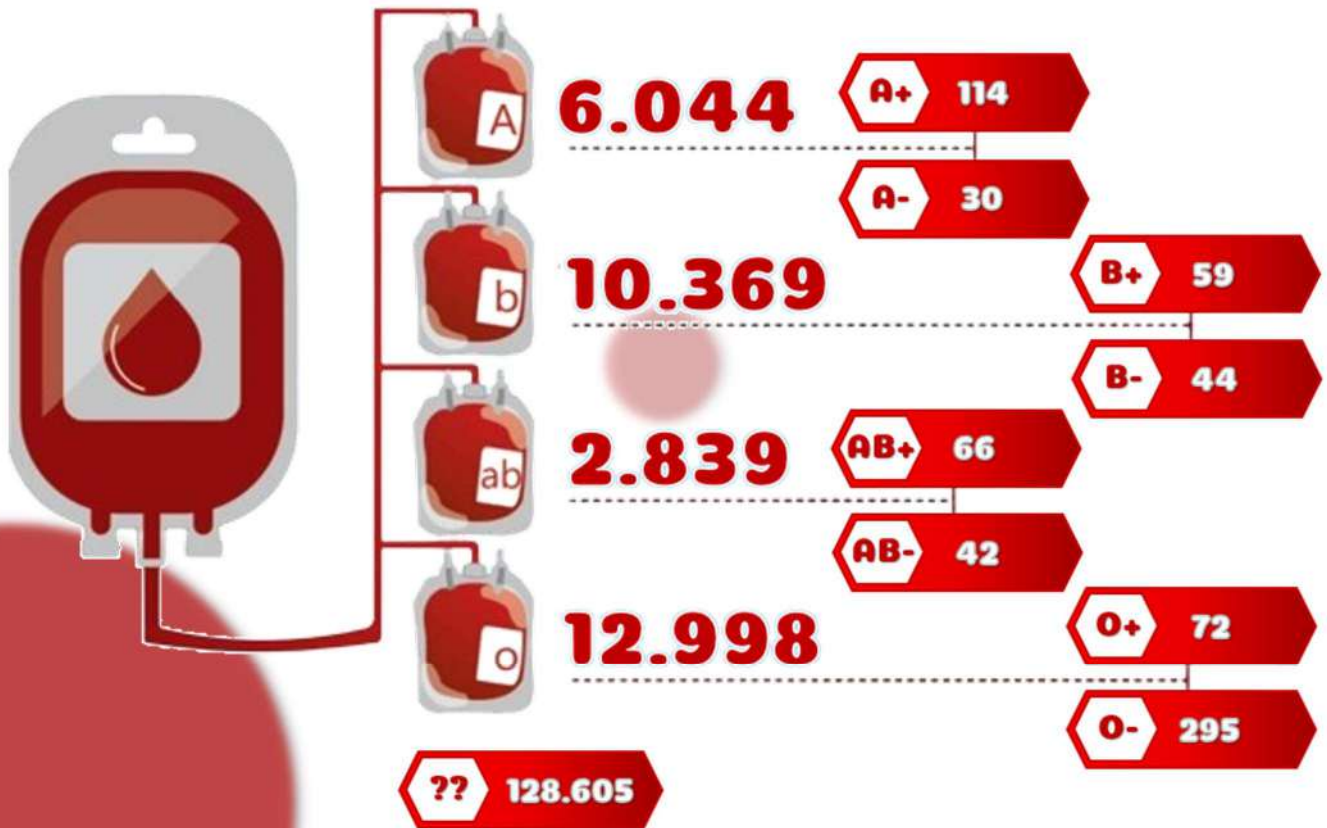
PAUD
PENDIDIKAN USIA DINI

10.108
LAKI-LAKI

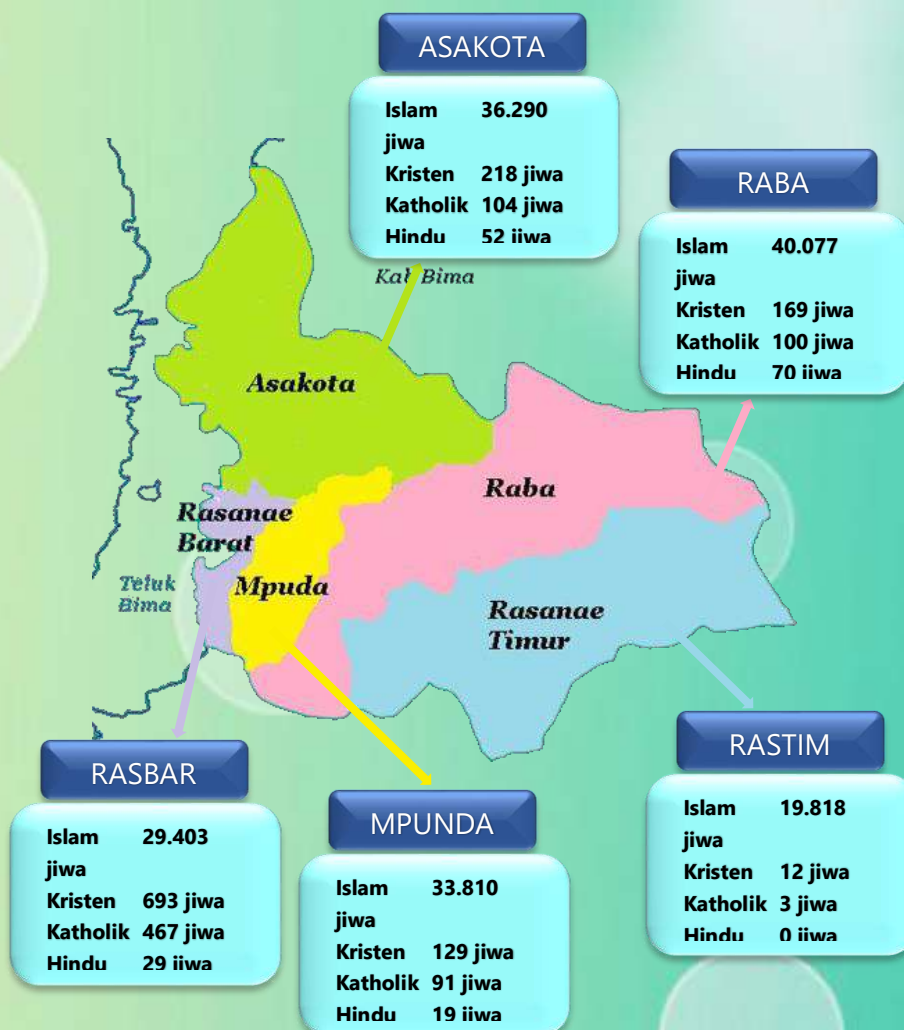
9.167
PEREMPUAN



INFOGRAFIS PENDUDUK KOTA BIMA MENURUT GOLONGAN DARAH TAHUN 2023 SEMESTER II



INFOGRAFIS PENDUDUK KOTA BIMA TAHUN 2023 SEMESTER II



INFOGRAFIS PENDUDUK MENURUT KELOMPOK PEKERJAAN TAHUN 2023 SEMESTER II



Pelajar\Mahasiswa
27.773 jiwa



Aparatur\Pejabat Negara
8.662 jiwa



Tenaga Kesehatan
531 jiwa



Pensiunan
1.704 jiwa



Tenaga Pengajar
1.773 jiwa



Mengurus Rumah Tangga
33.889 jiwa



Agama & Kepercayaan
21 jiwa



Petani\Peternak\Nelayan
10.012 jiwa



Pekerjaan Lainnya
77.212 jiwa





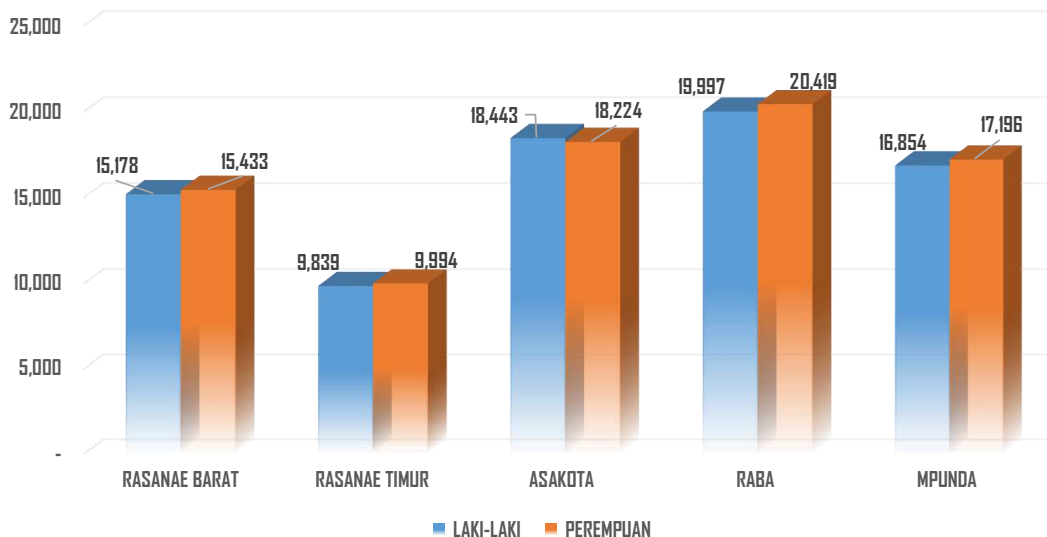
DATA AGREGAT KEPENDUDUKAN KOTA BIMA TAHUN 2023 SEMESTER II

I. BIDANG KEPENDUDUKAN

I.1. Penduduk Kota Bima Berdasarkan Kecamatan dan Jenis Kelamin

KECAMATAN	LAKI-LAKI		PEREMPUAN		JUMLAH PENDUDUK	
	n	%	n	%	n	%
RASANA E BARAT	15,178	18.90	15,433	18.99	30,611	18.95
RASANA E TIMUR	9,839	12.25	9,994	12.30	19,833	12.27
ASAKOTA	18,443	22.96	18,224	22.43	36,667	22.69
RABA	19,997	24.90	20,419	25.13	40,416	25.01
MPUNDA	16,854	20.99	17,196	21.16	34,050	21.07
2023 SEMESTER II	80,311	49.70	81,266	50.30	161,577	100.00
2023 SEMESTER I	78,932	49.58	80,265	50.42	159,197	100.00

JUMLAH PENDUDUK KOTA BIMA



1.1.a. Penduduk Kecamatan Rasanæ Barat Berdasarkan Kelurahan dan Jenis Kelamin

KELURAHAN	LAKI-LAKI		PEREMPUAN		JUMLAH	
	n	%	n	%	n	%
PARUGA	2.596	17.10	2.654	17.20	5.250	17.15
NAE	2.102	13.85	2.217	14.37	4.319	14.11
SARAE	2.568	16.92	2.554	16.55	5.122	16.73
TANJUNG	3.184	20.98	3.195	20.70	6.379	20.84
PANE	1.288	8.49	1.383	8.96	2.671	8.73
DARA	3.440	22.66	3.430	22.23	6.870	22.44
RASANAÆ BARAT	15,178	49.58	15,433	50.42	30,611	100.00

1.1.b. Penduduk Kecamatan Rasanæ Timur Berdasarkan Kelurahan dan Jenis Kelamin

KELURAHAN	LAKI-LAKI		PEREMPUAN		JUMLAH	
	n	%	n	%	n	%
KUMBE	1.939	19.71	1.983	19.84	3.922	19.78
LAMPE	792	8.05	835	8.36	1.627	8.20
DODU	1.639	16.66	1.657	16.58	3.296	16.62
NUNGGGA	1.268	12.89	1.253	12.54	2.521	12.71
KODO	1.097	11.15	1.156	11.57	2.253	11.36
DI FO'D	1.142	11.61	1.120	11.21	2.262	11.41
LELAMASE	1.028	10.45	1.054	10.55	2.082	10.50
DIMBO	934	9.49	936	9.37	1.870	9.43
RASANAÆ TIMUR	9,839	49.61	9,994	50.39	19,833	100.00

1.1.c. Penduduk Kecamatan Asakota Berdasarkan Kelurahan dan Jenis Kelamin

KELURAHAN	LAKI-LAKI		PEREMPUAN		JUMLAH	
	n	%	n	%	n	%
MELAYU	2.901	15.73	2.932	16.09	5.833	15.91
JATIWANGI	3.846	20.85	3.813	20.92	7.659	20.89
JATIBARU	3.101	16.81	2.997	16.45	6.098	16.63

KELURAHAN	LAKI-LAKI		PEREMPUAN		JUMLAH	
	n	%	n	%	n	%
KOLO	3,164	17.16	3,070	16.85	6,234	17.00
JATIBARU TIMUR	2,073	11.24	2,115	11.61	4,188	11.42
ULE	3,358	18.21	3,297	18.09	6,655	18.15
ASAKOTA	18,443	50.30	18,224	49.70	36,667	100.00

1.1.d. Penduduk Kecamatan Raba Berdasarkan Kelurahan dan Jenis Kelamin

KELURAHAN	LAKI-LAKI		PEREMPUAN		JUMLAH	
	n	%	n	%	n	%
PENARAGA	2,569	12.85	2,650	12.98	5,219	12.91
RONTU	1,650	8.25	1,673	8.19	3,323	8.22
PENANAE	2,134	10.67	2,116	10.36	4,250	10.52
KENDO	794	3.97	806	3.95	1,600	3.96
NTOBO	1,968	9.84	1,985	9.72	3,953	9.78
NITU	775	3.88	786	3.85	1,561	3.86
RABANGODU SELATAN	2,000	10.00	2,072	10.15	4,072	10.08
RABADOMPU TIMUR	1,863	9.32	1,947	9.54	3,810	9.43
RITE	1,250	6.25	1,193	5.84	2,443	6.04
RABADOMPU BARAT	2,555	12.78	2,723	13.34	5,278	13.06
RABANGODU UTARA	2,439	12.20	2,468	12.09	4,907	12.14
RABA	19,997	49.48	20,419	50.52	40,416	100.00

1.1.e. Penduduk Kecamatan Mpunda Berdasarkan Kelurahan dan Jenis Kelamin

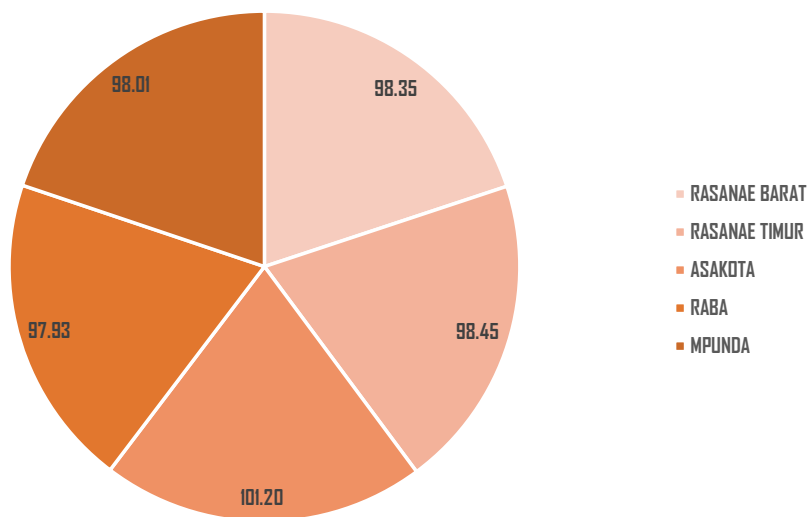
KELURAHAN	LAKI-LAKI		PEREMPUAN		JUMLAH	
	n	%	n	%	n	%
MONGGONAD	2,044	12.13	2,051	11.93	4,095	12.03
SADIA	1,882	11.17	1,908	11.10	3,790	11.13
SANTI	1,395	8.28	1,433	8.33	2,828	8.31
SAMBINAE	1,799	10.67	1,813	10.54	3,612	10.61
PENATOI	2,322	13.78	2,503	14.56	4,825	14.17
LEWIRATO	1,027	6.09	987	5.74	2,014	5.91

KELURAHAN	LAKI-LAKI		PEREMPUAN		JUMLAH	
	n	%	n	%	n	%
MANDE	1.407	8.35	1.501	8.73	2.908	8.54
PANGGI	1.386	8.22	1.392	8.09	2.778	8.16
MANGGEMACI	2.067	12.26	2.107	12.25	4.174	12.26
MATAKANDO	1.525	9.05	1.501	8.73	3.026	8.89
MPUNDA	16,854	49.50	17,196	50.50	34,050	100.00

1.2. Rasio Jenis Kelamin (*Sex Ratio*) Kota Bima

KECAMATAN	LK	PR	TOTAL	RJK	KETERANGAN
RASANA E BARAT	15,178	15,433	30,611	98.35	Dalam 100 PR ada 98 LK
RASANA E TIMUR	9,839	9,994	19,833	98.45	Dalam 100 PR ada 98 LK
ASAKOTA	18,443	18,224	36,667	101.20	Dalam 100 PR ada 101 LK
RABA	19,997	20,419	40,416	97.93	Dalam 100 PR ada 98 LK
MPUNDA	16,854	17,196	34,050	98.01	Dalam 100 PR ada 98 LK
KOTA BIMA	80,311	81,266	161,577	98.82	Dalam 100 PR ada 99 LK

RASIO JENIS KELAMIN



1.2.a. Rasio Jenis Kelamin (*Sex Ratio*) Kecamatan Rasanae Barat

KELURAHAN	LK	PR	TOTAL	RJK	KETERANGAN
PARUGA	2.596	2.654	5.250	97.81	Dalam 100 PR ada 98 LK
NAE	2.102	2.217	4.319	94.81	Dalam 100 PR ada 95 LK
SARAE	2.568	2.554	5.122	100.55	Dalam 100 PR ada 101 LK
TANJUNG	3.184	3.195	6.379	99.66	Dalam 100 PR ada 100 LK
PANE	1.288	1.383	2.671	93.13	Dalam 100 PR ada 93 LK
DARA	3.440	3.430	6.870	100.29	Dalam 100 PR ada 100 LK
RASANAЕ BARAT	15,178	15,433	30,611	98.35	Dalam 100 PR ada 98 LK

1.2.b. Rasio Jenis Kelamin (*Sex Ratio*) Kecamatan Rasanae Timur

KELURAHAN	LK	PR	TOTAL	RJK	KETERANGAN
KUMBE	1.939	1.983	3.922	97.78	Dalam 100 PR ada 98 LK
LAMPE	792	835	1.627	94.85	Dalam 100 PR ada 95 LK
DODU	1.639	1.657	3.296	98.91	Dalam 100 PR ada 99 LK
NUNGA	1.268	1.253	2.521	101.20	Dalam 100 PR ada 101 LK
KODO	1.097	1.156	2.253	94.90	Dalam 100 PR ada 95 LK
DI FO'D	1.142	1.120	2.262	101.96	Dalam 100 PR ada 102 LK
LELAMASE	1.028	1.054	2.082	97.53	Dalam 100 PR ada 98 LK
DIMBO	934	936	1.870	99.79	Dalam 100 PR ada 100 LK
RASANAЕ TIMUR	9,839	9,994	19,833	98.45	Dalam 100 PR ada 98 LK

1.2.c. Rasio Jenis Kelamin (*Sex Ratio*) Kecamatan Asakota

KELURAHAN	LK	PR	TOTAL	RJK	KETERANGAN
MELAYU	2.901	2.932	5.833	98.94	Dalam 100 PR ada 99 LK
JATIWANGI	3.846	3.813	7.659	100.87	Dalam 100 PR ada 101 LK
JATIBARU	3.101	2.997	6.098	103.47	Dalam 100 PR ada 103 LK
KOLO	3.164	3.070	6.234	103.06	Dalam 100 PR ada 103 LK
JATIBARU TIMUR	2.073	2.115	4.188	98.01	Dalam 100 PR ada 98 LK
ULE	3.358	3.297	6.655	101.85	Dalam 100 PR ada 102 LK
ASAKOTA	18,443	18,224	36,667	101.20	Dalam 100 PR ada 101 LK

1.2.d. Rasio Jenis Kelamin (*Sex Ratio*) Kecamatan Raba

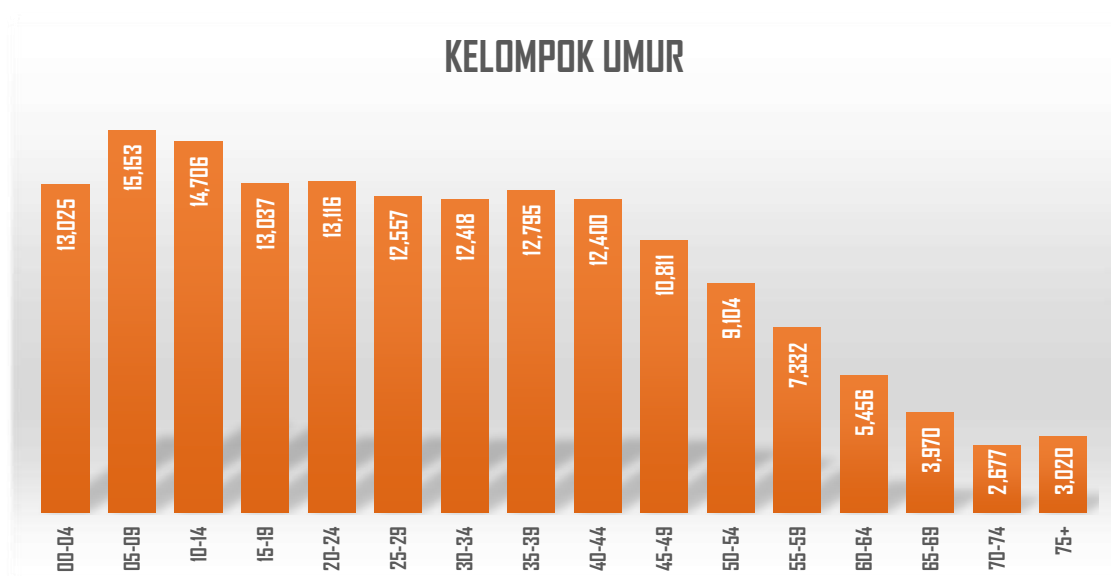
KELURAHAN	LK	PR	TOTAL	RJK	KETERANGAN
PENARAGA	2,569	2,650	5,219	96.94	Dalam 100 PR ada 97 LK
RONTU	1,650	1,673	3,323	98.63	Dalam 100 PR ada 99 LK
PENANAE	2,134	2,116	4,250	100.85	Dalam 100 PR ada 101 LK
KENDO	794	806	1,600	98.51	Dalam 100 PR ada 99 LK
NTOBO	1,968	1,985	3,953	99.14	Dalam 100 PR ada 99 LK
NITU	775	786	1,561	98.60	Dalam 100 PR ada 99 LK
RABANGODU SELATAN	2,000	2,072	4,072	96.53	Dalam 100 PR ada 97 LK
RABADOMPU TIMUR	1,863	1,947	3,810	95.69	Dalam 100 PR ada 96 LK
RITE	1,250	1,193	2,443	104.78	Dalam 100 PR ada 105 LK
RABADOMPU BARAT	2,555	2,723	5,278	93.83	Dalam 100 PR ada 94 LK
RABANGODU UTARA	2,439	2,468	4,907	98.82	Dalam 100 PR ada 99 LK
RABA	19,997	20,419	40,416	97.93	Dalam 100 PR ada 98 LK

1.2.e. Rasio Jenis Kelamin (*Sex Ratio*) Kecamatan Mpunda

KELURAHAN	LK	PR	TOTAL	RJK	KETERANGAN
MONGGONAO	2,044	2,051	4,095	99.66	Dalam 100 PR ada 100 LK
SADIA	1,882	1,908	3,790	98.64	Dalam 100 PR ada 99 LK
SANTI	1,395	1,433	2,828	97.35	Dalam 100 PR ada 97 LK
SAMBINAE	1,799	1,813	3,612	99.23	Dalam 100 PR ada 99 LK
PENATOI	2,322	2,503	4,825	92.77	Dalam 100 PR ada 93 LK
LEWIRATO	1,027	987	2,014	104.05	Dalam 100 PR ada 104 LK
MANDE	1,407	1,501	2,908	93.74	Dalam 100 PR ada 94 LK
PANGGI	1,386	1,392	2,778	99.57	Dalam 100 PR ada 100 LK
MANGGEMACI	2,067	2,107	4,174	98.10	Dalam 100 PR ada 98 LK
MATAKANDO	1,525	1,501	3,026	101.60	Dalam 100 PR ada 102 LK
MPUNDA	16,854	17,196	34,050	98.01	Dalam 100 PR ada 98 LK

1.3. Penduduk Kota Bima Berdasarkan Kelompok Umur dan Jenis Kelamin

KELOMPOK UMUR	LAKI-LAKI		PEREMPUAN		JUMLAH	
	n	%	n	%	n	%
00-04	6.867	8.55	6.158	7.58	13.025	8.06
05-09	7.823	9.74	7.330	9.02	15.153	9.38
10-14	7.594	9.46	7.112	8.75	14.706	9.10
15-19	6.697	8.34	6.340	7.80	13.037	8.07
20-24	6.386	7.95	6.730	8.28	13.116	8.12
25-29	6.280	7.82	6.277	7.72	12.557	7.77
30-34	6.092	7.59	6.326	7.78	12.418	7.69
35-39	6.399	7.97	6.396	7.87	12.795	7.92
40-44	5.976	7.44	6.424	7.90	12.400	7.67
45-49	5.202	6.48	5.609	6.90	10.811	6.69
50-54	4.483	5.58	4.621	5.69	9.104	5.63
55-59	3.461	4.31	3.871	4.76	7.332	4.54
60-64	2.651	3.30	2.805	3.45	5.456	3.38
65-69	1.841	2.29	2.129	2.62	3.970	2.46
70-74	1.261	1.57	1.416	1.74	2.677	1.66
75+	1.298	1.62	1.722	2.12	3.020	1.87
JUMLAH	80,311	49.70	81,266	50.30	161,577	100.00



1.3.a. Penduduk Kecamatan Rasanæ Barat Berdasarkan Kelompok Umur dan Jenis Kelamin

KELOMPOK UMUR	LAKI-LAKI		PEREMPUAN		JUMLAH	
	n	%	n	%	n	%
00-04	1.172	7.72	1.055	6.84	2.227	7.28
05-09	1.482	9.76	1.339	8.68	2.821	9.22
10-14	1.536	10.12	1.428	9.25	2.964	9.68
15-19	1.278	8.42	1.216	7.88	2.494	8.15
20-24	1.259	8.29	1.269	8.22	2.528	8.26
25-29	1.227	8.08	1.204	7.80	2.431	7.94
30-34	1.075	7.08	1.211	7.85	2.286	7.47
35-39	1.212	7.99	1.208	7.83	2.420	7.91
40-44	1.172	7.72	1.205	7.81	2.377	7.77
45-49	958	6.31	1.054	6.83	2.012	6.57
50-54	812	5.35	873	5.66	1.685	5.50
55-59	690	4.55	749	4.85	1.439	4.70
60-64	478	3.15	544	3.52	1.022	3.34
65-69	340	2.24	403	2.61	743	2.43
70-74	237	1.56	304	1.97	541	1.77
75+	250	1.65	371	2.40	621	2.03
JUMLAH	15,178	49.58	15,433	50.42	30,611	100.00

1.3.b. Penduduk Kecamatan Rasanæ Timur Berdasarkan Kelompok Umur dan Jenis Kelamin

KELOMPOK UMUR	LAKI-LAKI		PEREMPUAN		JUMLAH	
	n	%	n	%	n	%
00-04	911	9.26	807	8.07	1.718	8.66
05-09	903	9.18	883	8.84	1.786	9.01
10-14	884	8.98	840	8.41	1.724	8.69
15-19	735	7.47	774	7.74	1.509	7.61
20-24	748	7.60	840	8.41	1.588	8.01
25-29	786	7.99	814	8.14	1.600	8.07
30-34	817	8.30	813	8.13	1.630	8.22
35-39	805	8.18	763	7.63	1.568	7.91

KELOMPOK UMUR	LAKI-LAKI		PEREMPUAN		JUMLAH	
	n	%	n	%	n	%
40-44	667	6.78	721	7.21	1,388	7.00
45-49	625	6.35	667	6.67	1,292	6.51
50-54	550	5.59	551	5.51	1,101	5.55
55-59	407	4.14	466	4.66	873	4.40
60-64	360	3.66	365	3.65	725	3.66
65-69	235	2.39	267	2.67	502	2.53
70-74	193	1.96	183	1.83	376	1.90
75+	213	2.16	240	2.40	453	2.28
JUMLAH	9,839	49.61	9,994	50.39	19,833	100.00

1.3.c. Penduduk Kecamatan Asakota Berdasarkan Kelompok Umur dan Jenis Kelamin

KELOMPOK UMUR	LAKI-LAKI		PEREMPUAN		JUMLAH	
	n	%	n	%	n	%
00-04	1,705	9.24	1,519	8.34	3,224	8.79
05-09	1,902	10.31	1,795	9.85	3,697	10.08
10-14	1,750	9.49	1,674	9.19	3,424	9.34
15-19	1,650	8.95	1,499	8.23	3,149	8.59
20-24	1,499	8.13	1,589	8.72	3,088	8.42
25-29	1,459	7.91	1,405	7.71	2,864	7.81
30-34	1,414	7.67	1,486	8.15	2,900	7.91
35-39	1,558	8.45	1,475	8.09	3,033	8.27
40-44	1,421	7.70	1,496	8.21	2,917	7.96
45-49	1,131	6.13	1,239	6.80	2,370	6.46
50-54	1,001	5.43	955	5.24	1,956	5.33
55-59	633	3.43	699	3.84	1,332	3.63
60-64	517	2.80	516	2.83	1,033	2.82
65-69	347	1.88	377	2.07	724	1.97
70-74	235	1.27	249	1.37	484	1.32
75+	221	1.20	251	1.38	472	1.29
JUMLAH	18,443	50.30	18,224	49.70	36,667	100.00

1.3.d. Penduduk Kecamatan Raba Berdasarkan Kelompok Umur dan Jenis Kelamin

KELOMPOK UMUR	LAKI-LAKI		PEREMPUAN		JUMLAH	
	n	%	n	%	n	%
00-04	1.679	8.40	1.525	7.47	3.204	15.86
05-09	1.873	9.37	1.731	8.48	3.604	17.84
10-14	1.816	9.08	1.688	8.27	3.504	17.35
15-19	1.679	8.40	1.517	7.43	3.196	15.83
20-24	1.566	7.83	1.692	8.29	3.258	16.12
25-29	1.511	7.56	1.488	7.29	2.999	14.84
30-34	1.487	7.44	1.462	7.16	2.949	14.60
35-39	1.493	7.47	1.567	7.67	3.060	15.14
40-44	1.448	7.24	1.589	7.78	3.037	15.02
45-49	1.392	6.96	1.474	7.22	2.866	14.18
50-54	1.171	5.86	1.228	6.01	2.399	11.87
55-59	917	4.59	1.053	5.16	1.970	9.74
60-64	682	3.41	770	3.77	1.452	7.18
65-69	525	2.63	653	3.20	1.178	5.82
70-74	370	1.85	425	2.08	795	3.93
75+	388	1.94	557	2.73	945	4.67
JUMLAH	19,997	49.48	20,419	50.52	40,416	100.00

1.3.e. Penduduk Kecamatan Mpunda Berdasarkan Kelompok Umur dan Jenis Kelamin

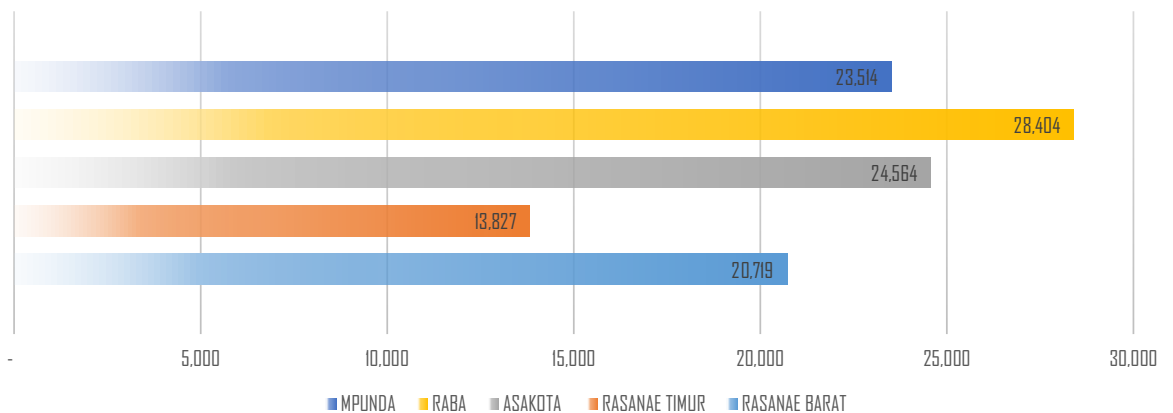
KELOMPOK UMUR	LAKI-LAKI		PEREMPUAN		JUMLAH	
	n	%	n	%	n	%
00-04	1.400	8.31	1.252	7.28	2.652	7.79
05-09	1.663	9.87	1.582	9.20	3.245	9.53
10-14	1.608	9.54	1.482	8.62	3.090	9.07
15-19	1.355	8.04	1.334	7.76	2.689	7.90
20-24	1.314	7.80	1.340	7.79	2.654	7.79
25-29	1.297	7.70	1.366	7.94	2.663	7.82
30-34	1.299	7.71	1.354	7.87	2.653	7.79
35-39	1.331	7.90	1.383	8.04	2.714	7.97

KELOMPOK UMUR	LAKI-LAKI		PEREMPUAN		JUMLAH	
	n	%	n	%	n	%
40-44	1.268	7.52	1.413	8.22	2.681	7.87
45-49	1.096	6.50	1.175	6.83	2.271	6.67
50-54	949	5.63	1.014	5.90	1.963	5.77
55-59	814	4.83	904	5.26	1.718	5.05
60-64	614	3.64	610	3.55	1.224	3.59
65-69	394	2.34	429	2.49	823	2.42
70-74	226	1.34	255	1.48	481	1.41
75+	226	1.34	303	1.76	529	1.55
JUMLAH	16,854	49.50	17,196	50.50	34,050	100.00

1.4. Penduduk Kota Bima Berdasarkan Kepemilikan e-KTP

KECAMATAN	WAJIB e-KTP			SUDAH CETAK KTP			BELUM CETAK KTP		
	L	P	L+P	L	P	L+P	L	P	L+P
RASANA E BARAT	10,695	11,361	22,056	10,067	10,652	20,719	628	709	1,337
RASANA E TIMUR	6,976	7,309	14,285	6,744	7,083	13,827	232	226	458
ASAKOTA	12,733	12,908	25,641	12,154	12,410	24,564	579	498	1,077
RABA	14,208	15,159	29,367	13,692	14,712	28,404	516	447	963
MPUNDA	11,859	12,581	24,440	11,412	12,102	23,514	447	479	926
KOTA BIMA	56,471	59,318	115,789	54,069	56,959	111,028	2,402	2,359	4,761

SUDAH CETAK E-KTP



1.4.a. Penduduk Kecamatan Rasanæ Barat Berdasarkan Kepemilikan e-KTP

KELURAHAN	WAJIB e-KTP			SUDAH CETAK KTP			BELUM CETAK KTP		
	L	P	L+P	L	P	L+P	L	P	L+P
PARUGA	1.877	1.963	3.840	1.782	1.847	3.629	95	116	211
NAE	1.500	1.652	3.152	1.436	1.576	3.012	64	76	140
SARAE	1.805	1.895	3.700	1.656	1.756	3.412	149	139	288
TANJUNG	2.217	2.308	4.525	2.079	2.140	4.219	138	168	306
PANE	942	1.045	1.987	898	986	1.884	44	59	103
DARA	2.354	2.498	4.852	2.216	2.347	4.563	138	151	289
RASANAÆ BARAT	10,695	11,361	22,056	10,067	10,652	20,719	628	709	1,337

1.4.b. Penduduk Kecamatan Rasanæ Timur Berdasarkan Kepemilikan e-KTP

KELURAHAN	WAJIB e-KTP			SUDAH CETAK KTP			BELUM CETAK KTP		
	L	P	L+P	L	P	L+P	L	P	L+P
KUMBE	1.392	1.479	2.871	1.350	1.439	2.789	42	40	82
LAMPE	560	601	1.161	551	576	1.127	9	25	34
DODU	1.167	1.213	2.380	1.132	1.174	2.306	35	39	74
NUNGGGA	866	903	1.769	832	866	1.698	34	37	71
KODO	788	859	1.647	761	838	1.599	27	21	48
DI FO'D	775	785	1.560	741	758	1.499	34	27	61
LELAMASE	745	784	1.529	716	763	1.479	29	21	50
DIMBO	683	685	1.368	661	669	1.330	22	16	38
RASANAÆ TIMUR	6,976	7,309	14,285	6,744	7,083	13,827	232	226	458

1.4.c. Penduduk Kecamatan Asakota Berdasarkan Kepemilikan e-KTP

KELURAHAN	WAJIB e-KTP			SUDAH CETAK KTP			BELUM CETAK KTP		
	L	P	L+P	L	P	L+P	L	P	L+P
MELAYU	1.971	2.103	4.074	1.885	2.002	3.887	86	101	187
JATIWANGI	2.679	2.727	5.406	2.569	2.634	5.203	110	93	203
JATIBARU	2.175	2.172	4.347	2.048	2.066	4.114	127	106	233
KOLO	2.195	2.160	4.355	2.098	2.071	4.169	97	89	186

KELURAHAN	WAJIB e-KTP			SUDAH CETAK KTP			BELUM CETAK KTP		
	L	P	L+P	L	P	L+P	L	P	L+P
JATIBARU TIMUR	1,530	1,544	3,074	1,474	1,503	2,977	56	41	97
ULE	2,183	2,202	4,385	2,080	2,134	4,214	103	68	171
ASAKOTA	12,733	12,908	25,641	12,154	12,410	24,564	579	498	1,077

1.4.d. Penduduk Kecamatan Raba Berdasarkan Kepemilikan e-KTP

KELURAHAN	WAJIB e-KTP			SUDAH CETAK KTP			BELUM CETAK KTP		
	L	P	L+P	L	P	L+P	L	P	L+P
PENARAGA	1,826	1,925	3,751	1,763	1,864	3,627	63	61	124
RONTU	1,135	1,222	2,357	1,098	1,191	2,289	37	31	68
PENANAE	1,518	1,544	3,062	1,443	1,496	2,939	75	48	123
KENDO	566	593	1,159	548	570	1,118	18	23	41
NTOBO	1,418	1,465	2,883	1,367	1,426	2,793	51	39	90
NITU	562	569	1,131	534	544	1,078	28	25	53
RABANGODU SELATAN	1,399	1,525	2,924	1,342	1,485	2,827	57	40	97
RABADOMPU TIMUR	1,354	1,468	2,822	1,314	1,435	2,749	40	33	73
RITE	850	900	1,750	822	869	1,691	28	31	59
RABADOMPU BARAT	1,837	2,048	3,885	1,767	1,993	3,760	70	55	125
RABANGODU UTARA	1,743	1,900	3,643	1,694	1,839	3,533	49	61	110
RABA	14,208	15,159	29,367	13,692	14,712	28,404	516	447	963

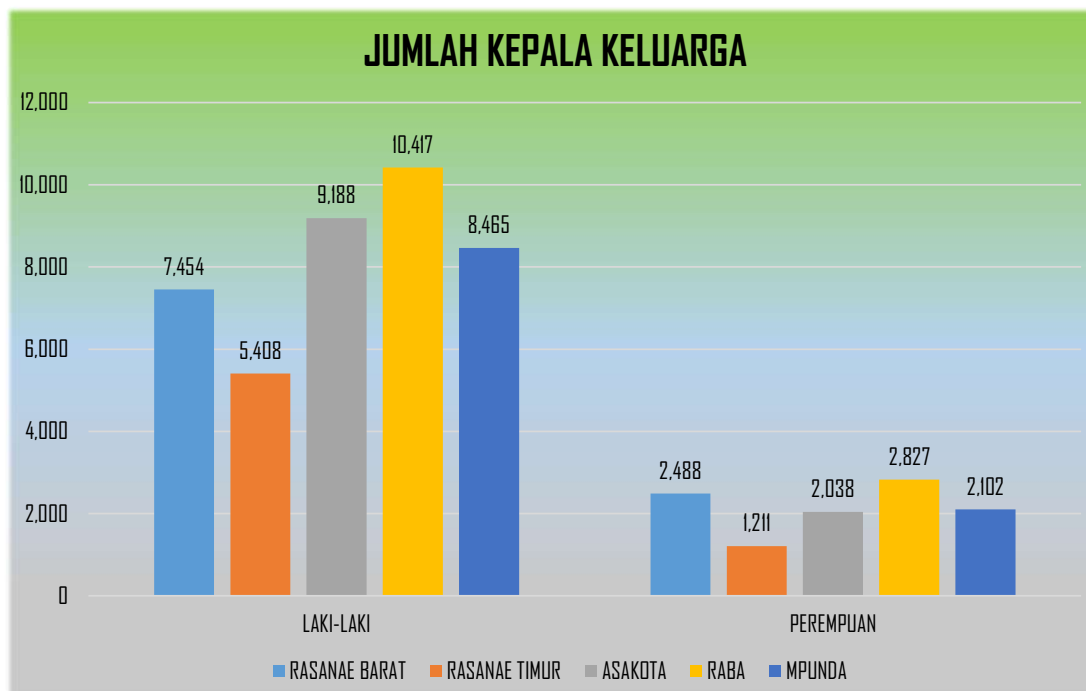
1.4.e. Penduduk Kecamatan Mpunda Berdasarkan Kepemilikan e-KTP

KELURAHAN	WAJIB e-KTP			SUDAH CETAK KTP			BELUM CETAK KTP		
	L	P	L+P	L	P	L+P	L	P	L+P
MONGGONAO	1,473	1,551	3,024	1,433	1,506	2,939	40	45	85
SADIA	1,354	1,426	2,780	1,284	1,367	2,651	70	59	129
SANTI	967	1,020	1,987	933	993	1,926	34	27	61
SAMBINAE	1,251	1,286	2,537	1,200	1,251	2,451	51	35	86
PENATOI	1,628	1,781	3,409	1,565	1,696	3,261	63	85	148
LEWIRATO	744	728	1,472	720	703	1,423	24	25	49
MANDE	978	1,092	2,070	935	1,041	1,976	43	51	94

KELURAHAN	WAJIB e-KTP			SUDAH CETAK KTP			BELUM CETAK KTP		
	L	P	L+P	L	P	L+P	L	P	L+P
PANGGI	984	1,071	2,055	965	1,033	1,998	19	38	57
MANGGEMACI	1,439	1,549	2,988	1,378	1,473	2,851	61	76	137
MATAKANDO	1,041	1,077	2,118	999	1,039	2,038	42	38	80
MPUNDA	11,859	12,581	24,440	11,412	12,102	23,514	447	479	926

1.5. Jumlah Kepala Keluarga di Kota Bima berdasarkan Jenis Kelamin dan Kecamatan

KECAMATAN	JUMLAH KEPALA KELUARGA					
	LAKI-LAKI		PEREMPUAN		TOTAL	
	n	%	n	%	n	%
RASANA E BARAT	7,454	18.21	2,488	23.33	9,942	19.27
RASANA E TIMUR	5,408	13.21	1,211	11.35	6,619	12.83
ASAKOTA	9,188	22.45	2,038	19.11	11,226	21.76
RABA	10,417	25.45	2,827	26.50	13,244	25.67
MPUNDA	8,465	20.68	2,102	19.71	10,567	20.48
KOTA BIMA	40,932	79.33	10,666	20.67	51,598	100.00



1.5.a. Jumlah Kepala Keluarga di Kec. Rasanae Barat berdasarkan Jenis Kelamin dan Kelurahan

KELURAHAN	JUMLAH KEPALA KELUARGA					
	LAKI-LAKI		PEREMPUAN		TOTAL	
	n	%	n	%	n	%
PARUGA	1.301	17.45	456	18.33	1.757	17.67
NAE	1.015	13.62	360	14.47	1.375	13.83
SARAE	1.230	16.50	406	16.32	1.636	16.46
TANJUNG	1.560	20.93	500	20.10	2.060	20.72
PANE	641	8.60	283	11.37	924	9.29
DARA	1.707	22.90	483	19.41	2.190	22.03
RASANAЕ BARAT	7,454	74.97	2,488	25.03	9,942	100.00

1.5.b. Jumlah Kepala Keluarga di Kec. Rasanae Timur berdasarkan Jenis Kelamin dan Kelurahan

KELURAHAN	JUMLAH KEPALA KELUARGA					
	LAKI-LAKI		PEREMPUAN		TOTAL	
	n	%	n	%	n	%
KUMBE	1.050	19.42	295	24.36	1.345	20.32
LAMPE	436	8.06	89	7.35	525	7.93
DODU	901	16.66	202	16.68	1.103	16.66
NUNGA	676	12.50	126	10.40	802	12.12
KODO	599	11.08	155	12.80	754	11.39
DI FO'D	624	11.54	96	7.93	720	10.88
LELAMASE	610	11.28	113	9.33	723	10.92
DIMBO	512	9.47	135	11.15	647	9.77
RASANAЕ TIMUR	5,408	81.70	1,211	18.30	6,619	100.00

1.5.c. Jumlah Kepala Keluarga di Kec. Asakota berdasarkan Jenis Kelamin dan Kelurahan

KELURAHAN	JUMLAH KEPALA KELUARGA					
	LAKI-LAKI		PEREMPUAN		TOTAL	
	n	%	n	%	n	%
MELAYU	1.344	14.63	440	21.59	1.784	15.89
JATIWANGI	1.924	20.94	409	20.07	2.333	20.78
JATIBARU	1.603	17.45	387	18.99	1.990	17.73
KOLD	1.556	16.94	311	15.26	1.867	16.63
JATIBARU TIMUR	1.155	12.57	233	11.43	1.388	12.36
ULE	1.606	17.48	258	12.66	1.864	16.60
ASAKOTA	9,188	81.85	2,038	18.15	11,226	100.00

1.5.d. Jumlah Kepala Keluarga di Kec. Raba berdasarkan Jenis Kelamin dan Kelurahan

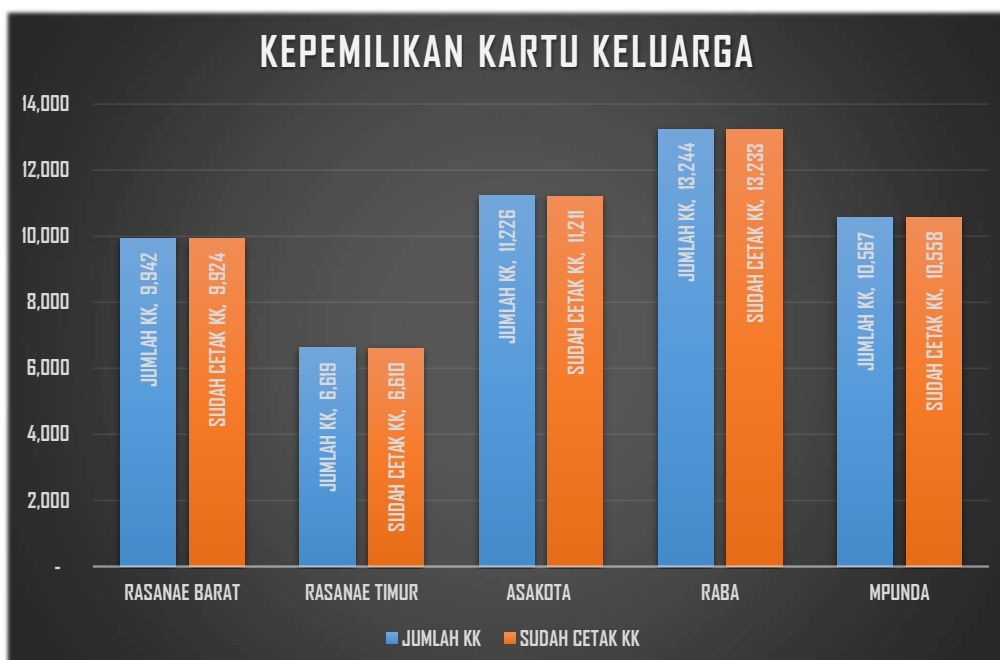
KELURAHAN	JUMLAH KEPALA KELUARGA					
	LAKI-LAKI		PEREMPUAN		TOTAL	
	n	%	n	%	n	%
PENARAGA	1.248	11.98	400	14.15	1.648	12.44
RONTU	865	8.30	242	8.56	1.107	8.36
PENANAE	1.063	10.20	288	10.19	1.351	10.20
KENDO	455	4.37	89	3.15	544	4.11
NTOBO	1.092	10.48	222	7.85	1.314	9.92
NITU	446	4.28	66	2.33	512	3.87
RABANGODU SELATAN	1.029	9.88	270	9.55	1.299	9.81
RABADOMPU TIMUR	1.002	9.62	287	10.15	1.289	9.73
RITE	619	5.94	143	5.06	762	5.75
RABADOMPU BARAT	1.379	13.24	439	15.53	1.818	13.73
RABANGODU UTARA	1.219	11.70	381	13.48	1.600	12.08
RABA	10,417	78.65	2,827	21.35	13,244	100.00

1.5.e. Jumlah Kepala Keluarga di Kec. Mpunda berdasarkan Jenis Kelamin dan Kelurahan

KELURAHAN	JUMLAH KEPALA KELUARGA					
	LAKI-LAKI		PEREMPUAN		TOTAL	
	n	%	n	%	n	%
MONGGONAD	1,022	12.07	283	13.46	1,305	12.35
SADIA	922	10.89	212	10.09	1,134	10.73
SANTI	693	8.19	154	7.33	847	8.02
SAMBINAE	950	11.22	185	8.80	1,135	10.74
PENATOI	1,152	13.61	333	15.84	1,485	14.05
LEWIRATO	512	6.05	128	6.09	640	6.06
MANDE	705	8.33	220	10.47	925	8.75
PANGGI	707	8.35	161	7.66	868	8.21
MANGGEMACI	1,029	12.16	290	13.80	1,319	12.48
MATAKANDO	773	9.13	136	6.47	909	8.60
MPUNDA	8,465	80.11	2,102	19.89	10,567	100.00

1.6. Penduduk Kota Bima Berdasarkan Kepemilikan Kartu Keluarga

KECAMATAN	JUMLAH KK	SUDAH CETAK KK		BELUM CETAK KK	
		n	%	n	%
RASANA BARAT	9,942	9,924	99.82	18	0.18
RASANA TIMUR	6,619	6,610	99.86	9	0.14
ASAKOTA	11,226	11,211	99.87	15	0.13
RABA	13,244	13,233	99.92	11	0.08
MPUNDA	10,567	10,558	99.91	9	0.09
KOTA BIMA	51,598	51,536	99.88	62	0.12



1.6.a. Penduduk Kecamatan Rasanae Barat Berdasarkan Kepemilikan Kartu Keluarga

KELURAHAN	JUMLAH KK	SUDAH CETAK KK		BELUM CETAK KK	
		n	%	n	%
PARUGA	1,757	1,754	99.83	3	0.17
NAE	1,375	1,373	99.85	2	0.15
SARAE	1,636	1,632	99.76	4	0.24
TANJUNG	2,060	2,053	99.66	7	0.34
PANE	924	923	99.89	1	0.11
DARA	2,190	2,189	99.95	1	0.05
RASANA E BARAT	9,942	9,924	99.82	18	0.18

1.6.b. Penduduk Kecamatan Rasanae Timur Berdasarkan Kepemilikan Kartu Keluarga (Kartu KK)

KELURAHAN	JUMLAH KK	SUDAH CETAK KK		BELUM CETAK KK	
		n	%	n	%
KUMBE	1,345	1,343	99.85	2	0.15
LAMPE	525	522	99.43	3	0.57
DOOU	1,103	1,102	99.91	1	0.09
NUNGA	802	802	100.00	0	0.00

KELURAHAN	JUMLAH KK	SUDAH CETAK KK		BELUM CETAK KK	
		n	%	n	%
KODO	754	752	99.73	2	0.27
DI FO'D	720	720	100.00	0	0.00
LELAMASE	723	722	99.86	1	0.14
DIMBO	647	647	100.00	0	0.00
RASANA TIMUR	6,619	6,610	99.86	9	0.14

1.6.c. Penduduk Kecamatan Asakota Berdasarkan Kepemilikan Kartu Keluarga (Kartu KK)

KELURAHAN	JUMLAH KK	SUDAH CETAK KK		BELUM CETAK KK	
		n	%	n	%
MELAYU	1,784	1,781	99.83	3	0.17
JATIWANGI	2,333	2,331	99.91	2	0.09
JATIBARU	1,990	1,984	99.70	6	0.30
KOLO	1,867	1,865	99.89	2	0.11
JATIBARU TIMUR	1,388	1,388	100.00	0	0.00
ULE	1,864	1,862	99.89	2	0.11
ASAKOTA	11,226	11,211	99.87	15	0.13

1.6.d. Penduduk Kecamatan Raba Berdasarkan Kepemilikan Kartu Keluarga (Kartu KK)

KELURAHAN	JUMLAH KK	SUDAH CETAK KK		BELUM CETAK KK	
		n	%	n	%
PENARAGA	1,648	1,646	99.88	2	0.12
RONTU	1,107	1,106	99.91	1	0.09
PENANAE	1,351	1,349	99.85	2	0.15
KENDO	544	544	100.00	0	0.00
NTOBO	1,314	1,314	100.00	0	0.00
NITU	512	512	100.00	0	0.00
RABANGODU SELATAN	1,299	1,298	99.92	1	0.08
RABADOMPU TIMUR	1,289	1,289	100.00	0	0.00

KELURAHAN	JUMLAH KK	SUDAH CETAK KK		BELUM CETAK KK	
		n	%	n	%
RITE	762	761	99.87	1	0.13
RABADOMPU BARAT	1.818	1.816	99.89	2	0.11
RABANGODU UTARA	1.600	1.598	99.88	2	0.13
RABA	13,244	13,233	99.92	11	0.08

1.6.e. Penduduk Kecamatan Mpunda Berdasarkan Kepemilikan Kartu Keluarga (Kartu KK)

KELURAHAN	JUMLAH KK	SUDAH CETAK KK		BELUM CETAK KK	
		n	%	n	%
MONGGONAO	1.305	1.305	100.00	0	0.00
SADIA	1.134	1.132	99.82	2	0.18
SANTI	847	846	99.88	1	0.12
SAMBINAE	1.135	1.133	99.82	2	0.18
PENATOI	1.485	1.483	99.87	2	0.13
LEWIRATO	640	640	100.00	0	0.00
MANDE	925	925	100.00	0	0.00
PANGGI	868	868	100.00	0	0.00
MANGEMACI	1.319	1.317	99.85	2	0.15
MATAKANDO	909	909	100.00	0	0.00
MPUNDA	10,567	10,558	99.91	9	0.09

1.7. Penduduk Kota Bima Berdasarkan Rata-Rata Jumlah Anggota Keluarga

KECAMATAN	JUMLAH PENDUDUK	JUMLAH KELUARGA	RATA-RATA ANGGOTA KELUARGA
RASANA BARAT	30.611	9.942	3
RASANA TIMUR	19.833	6.619	3
ASAKOTA	36.667	11.226	3
RABA	40.416	13.244	3
MPUNDA	34.050	10.567	3
KOTA BIMA	161,577	51,598	3

1.7.a. Penduduk Kecamatan Rasanæ Barat Berdasarkan Rata-Rata Jumlah Anggota Keluarga

KELURAHAN	JUMLAH PENDUDUK	JUMLAH KELUARGA	RATA-RATA ANGGOTA KELUARGA
PARUGA	5,250	1,757	3
NAE	4,319	1,375	3
SARAE	5,122	1,636	3
TANJUNG	6,379	2,060	3
PANE	2,671	924	3
DARA	6,870	2,190	3
RASANAÆ BARAT	30,611	9,942	3

1.7.b. Penduduk Kecamatan Rasanæ Timur Berdasarkan Rata-Rata Jumlah Anggota Keluarga

KELURAHAN	JUMLAH PENDUDUK	JUMLAH KELUARGA	RATA-RATA ANGGOTA KELUARGA
KUMBE	3,922	1,345	3
LAMPE	1,627	525	3
DODU	3,296	1,103	3
NUNGGGA	2,521	802	3
KODO	2,253	754	3
DI FO'D	2,262	720	3
LELAMASE	2,082	723	3
DIMBO	1,870	647	3
RASANAÆ TIMUR	19,833	6,619	3

1.7.c. Penduduk Kecamatan Asakota Berdasarkan Rata-Rata Jumlah Anggota Keluarga

KELURAHAN	JUMLAH PENDUDUK	JUMLAH KELUARGA	RATA-RATA ANGGOTA KELUARGA
MELAYU	5,833	1,784	3
JATIWANGI	7,659	2,333	3
JATIBARU	6,098	1,990	3
KOLO	6,234	1,867	3

KELURAHAN	JUMLAH PENDUDUK	JUMLAH KELUARGA	RATA-RATA ANGGOTA KELUARGA
JATIBARU TIMUR	4,188	1,388	3
ULE	6,655	1,864	4
ASAKOTA	36,667	11,226	3

1.7.d. Penduduk Kecamatan Raba Berdasarkan Rata-Rata Jumlah Anggota Keluarga

KELURAHAN	JUMLAH PENDUDUK	JUMLAH KELUARGA	RATA-RATA ANGGOTA KELUARGA
PENARAGA	5,219	1,648	3
RONTU	3,323	1,107	3
PENANAE	4,250	1,351	3
KENDO	1,600	544	3
NTOBO	3,953	1,314	3
NITU	1,561	512	3
RABANGODU SELATAN	4,072	1,299	3
RABADOMPU TIMUR	3,810	1,289	3
RITE	2,443	762	3
RABADOMPU BARAT	5,278	1,818	3
RABANGODU UTARA	4,907	1,600	3
RABA	40,416	13,244	3

1.7.e. Penduduk Kecamatan Mpunda Berdasarkan Rata-Rata Jumlah Anggota Keluarga

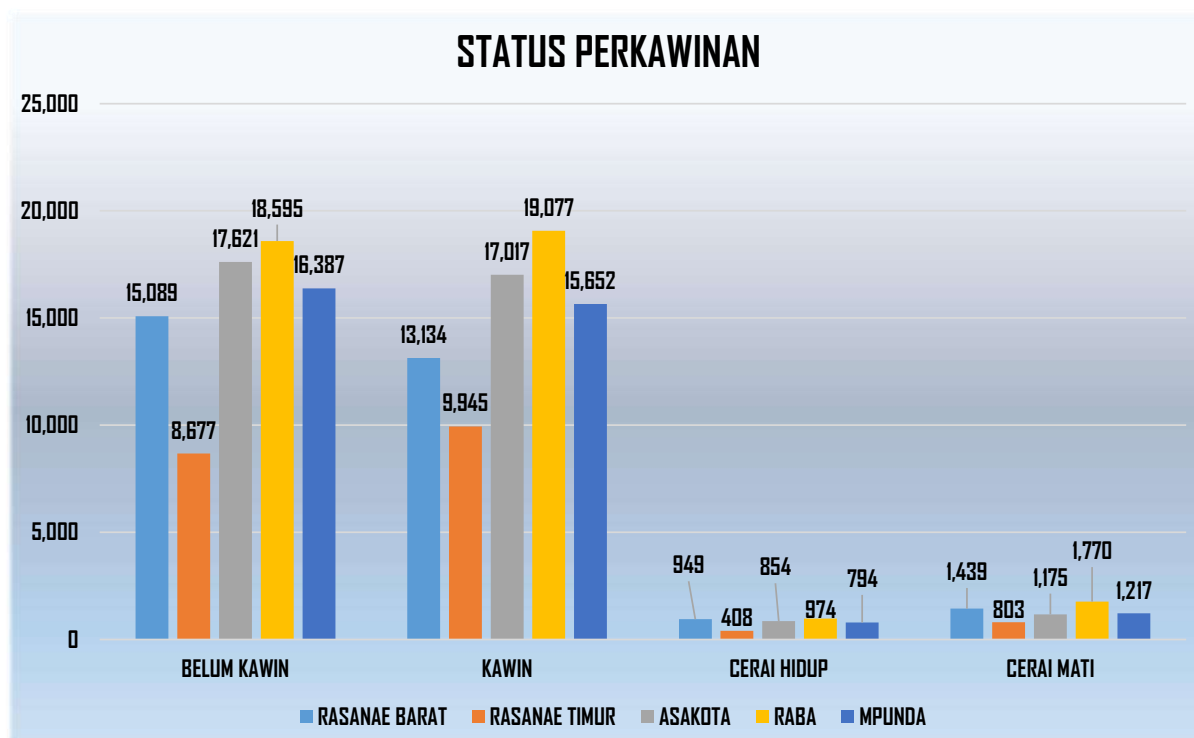
KELURAHAN	JUMLAH PENDUDUK	JUMLAH KELUARGA	RATA-RATA ANGGOTA KELUARGA
MONGGONAO	4,095	1,305	3
SADIA	3,790	1,134	3
SANTI	2,828	847	3
SAMBINAE	3,612	1,135	3
PENATOI	4,825	1,485	3
LEWIRATO	2,014	640	3
MANDE	2,908	925	3

KELURAHAN	JUMLAH PENDUDUK	JUMLAH KELUARGA	RATA-RATA ANGGOTA KELUARGA
PANGGI	2.778	868	3
MANGGEMACI	4.174	1.319	3
MATAKANDO	3.026	909	3
MPUNDA	34,050	10,567	3

2. BIDANG PENCATATAN SIPIL

2.1. Penduduk Kota Bima Berdasarkan Status Kawin

KECAMATAN	STATUS KAWIN								JML
	BELUM KAWIN		KAWIN		CERAI HIDUP		CERAI MATI		
	L	P	L	P	L	P	L	P	
RASANA E BARAT	8,036	7,053	6,497	6,637	338	611	307	1,132	30,611
RASANA E TIMUR	4,541	4,136	4,924	5,021	152	256	222	581	19,833
ASAKOTA	9,435	8,186	8,449	8,568	298	556	261	914	36,667
RABA	9,860	8,735	9,418	9,659	343	631	376	1,394	40,416
MPUNDA	8,582	7,805	7,747	7,905	286	508	239	978	34,050
KOTA BIMA	40,454	35,915	37,035	37,790	1,417	2,562	1,405	4,999	161,577
	76,369		74,825		3,979		6,404		



2.1.a. Penduduk Kecamatan Rasanæ Barat Berdasarkan Status Kawin

KELURAHAN	STATUS KAWIN								JML
	BELUM KAWIN		KAWIN		CERAI HIDUP		CERAI MATI		
	L	P	L	P	L	P	L	P	
PARUGA	1,357	1,198	1,122	1,132	68	93	49	231	5,250
NAE	1,120	1,042	899	931	39	94	44	150	4,319
SARAE	1,391	1,191	1,065	1,081	56	100	56	182	5,122
TANJUNG	1,703	1,463	1,342	1,389	82	114	57	229	6,379
PANE	674	617	546	558	40	73	28	135	2,671
DARA	1,791	1,542	1,523	1,546	53	137	73	205	6,870
RASANAÆ BARAT	8,036	7,053	6,497	6,637	338	611	307	1,132	30,611
	15,089		13,134		949		1,439		

2.1.b. Penduduk Kecamatan Rasanæ Timur Berdasarkan Status Kawin

KELURAHAN	STATUS KAWIN								JML
	BELUM KAWIN		KAWIN		CERAI HIDUP		CERAI MATI		
	L	P	L	P	L	P	L	P	
KUMBE	918	829	929	945	49	72	43	137	3,922
LAMPE	363	368	396	401	6	18	27	48	1,627
DODU	756	682	813	824	24	36	46	115	3,296
NUNGGA	596	530	632	638	15	20	25	65	2,521
KODD	505	484	557	569	9	25	26	78	2,253
DI FO'D	530	454	589	608	12	17	11	41	2,262
LELAMASE	429	402	569	585	9	15	21	52	2,082
QIMBO	444	387	439	451	28	53	23	45	1,870
RASANAÆ TIMUR	4,541	4,136	4,924	5,021	152	256	222	581	19,833
	8,677		9,945		408		803		

2.1.c. Penduduk Kecamatan Asakota Berdasarkan Status Kawin

KELURAHAN	STATUS KAWIN								JML
	BELUM KAWIN		KAWIN		CERAI HIDUP		CERAI MATI		
	L	P	L	P	L	P	L	P	
MELAYU	1,580	1,352	1,225	1,273	52	100	44	207	5,833
JATIWANGI	1,980	1,732	1,754	1,775	56	110	56	196	7,659
JATIBARU	1,533	1,254	1,458	1,485	59	102	51	156	6,098
KOLO	1,634	1,403	1,436	1,452	47	90	47	125	6,234
JATIBARU TIMUR	936	873	1,061	1,059	41	69	35	114	4,188
ULE	1,772	1,572	1,515	1,524	43	85	28	116	6,655
ASAKOTA	9,435	8,186	8,449	8,568	298	556	261	914	36,667
	17,621		17,017		854		1,175		

2.1.d. Penduduk Kecamatan Raba Berdasarkan Status Kawin

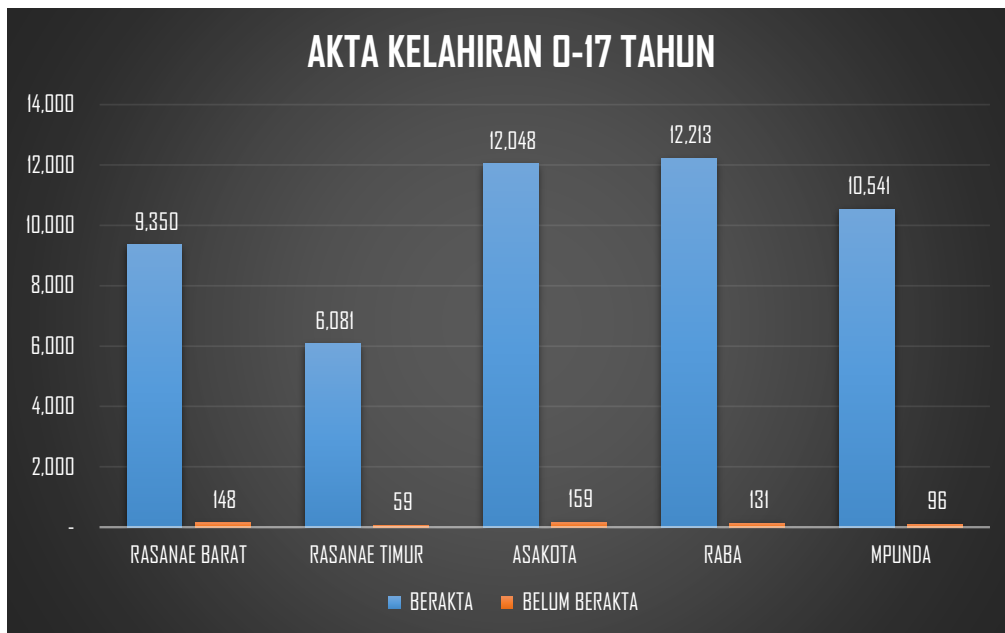
KELURAHAN	STATUS KAWIN								JML
	BELUM KAWIN		KAWIN		CERAI HIDUP		CERAI MATI		
	L	P	L	P	L	P	L	P	
PENARAGA	1,366	1,223	1,111	1,149	42	95	50	183	5,219
RONTU	804	711	770	785	37	63	39	114	3,323
PENANAE	1,100	921	956	988	35	68	43	139	4,250
KENDO	348	314	416	425	17	19	13	48	1,600
NTOBO	895	787	1,012	1,034	31	46	30	118	3,953
NITU	330	323	421	426	7	10	17	27	1,561
RABANGODU SELATAN	1,008	934	931	942	35	63	26	133	4,072
RABADOMPU TIMUR	892	821	890	927	33	63	48	136	3,810
RITE	638	503	578	584	20	35	14	71	2,443
RABADOMPU BARAT	1,219	1,151	1,224	1,269	49	84	63	219	5,278
RABANGODU UTARA	1,260	1,047	1,109	1,130	37	85	33	206	4,907
RABA	9,860	8,735	9,418	9,659	343	631	376	1,394	40,416
	18,595		19,077		974		1,770		

2.1.e. Penduduk Kecamatan Mpunda Berdasarkan Status Kawin

KELURAHAN	STATUS KAWIN								JML
	BELUM KAWIN		KAWIN		CERAI HIDUP		CERAI MATI		
	L	P	L	P	L	P	L	P	
MONGGONAD	1,046	900	942	956	28	60	28	135	4,095
SADIA	981	885	850	872	27	55	24	96	3,790
SANTI	716	671	643	658	17	34	19	70	2,828
SAMBINAE	863	798	882	888	30	38	24	89	3,612
PENATDI	1,202	1,200	1,026	1,069	55	84	39	150	4,825
LEWIRATO	537	439	459	463	17	29	14	56	2,014
MANDE	717	700	640	654	28	52	22	95	2,908
PANGGI	692	590	654	667	29	38	11	97	2,778
MANGGEMACI	1,058	934	937	958	38	80	34	135	4,174
MATAKANDO	770	688	714	720	17	38	24	55	3,026
MPUNDA	8,582	7,805	7,747	7,905	286	508	239	978	34,050
	16,387		15,652		794		1,217		

2.2. Penduduk Kota Bima Berdasarkan Kelompok Usia 0-17 Tahun Berakta Lahir

KECAMATAN	USIA 0-17 TAHUN			KEPEMILIKAN AKTA			
	LK	PR	L+P	MEMILIKI	BLM MEMILIKI	TOTAL	%
RASANA E BARAT	4,956	4,530	9,486	9,350	148	9,498	98.57
RASANA E TIMUR	3,153	2,978	6,131	6,081	59	6,140	99.18
ASAKOTA	6,346	5,855	12,201	12,048	159	12,207	98.75
RABA	6,444	5,886	12,330	12,213	131	12,344	99.05
MPUNDA	5,500	5,125	10,625	10,541	96	10,637	99.21
KOTA BIMA	26,399	24,374	50,773	50,233	593	50,826	98.94



2.2.a. Penduduk Kecamatan Rasanae Barat Berdasarkan Kelompok Usia 0-17 Tahun Berakta Lahir

KELURAHAN	USIA 0-17 TAHUN			KEPEMILIKAN AKTA			
	LK	PR	L+P	MEMILIKI	BLM MEMILIKI	TOTAL	%
PARUGA	793	772	1.565	1.542	25	1.567	98.53
NAE	670	627	1.297	1.293	6	1.299	99.69
SARAE	845	742	1.587	1.563	26	1.589	98.49
TANJUNG	1.069	974	2.043	1.999	44	2.043	97.85
PANE	381	375	756	753	3	756	99.60
DARA	1.198	1.040	2.238	2.200	44	2.244	98.30
RASANA E BARAT	4.956	4.530	9.486	9.350	148	9.498	98.57

2.2.b. Penduduk Kecamatan Rasanae Timur Berdasarkan Kelompok Usia 0-17 Tahun Berakta Lahir

KELURAHAN	USIA 0-17 TAHUN			KEPEMILIKAN AKTA			
	LK	PR	L+P	MEMILIKI	BLM MEMILIKI	TOTAL	%
KUMBE	604	570	1.174	1.164	14	1.178	99.15
LAMPE	249	265	514	511	3	514	99.42
DODU	530	497	1.027	1.022	8	1.030	99.51

KELURAHAN	USIA 0-17 TAHUN			KEPEMILIKAN AKTA			
	LK	PR	L+P	MEMILIKI	BLM MEMILIKI	TOTAL	%
NUNGGA	439	391	830	825	6	831	99.40
KODO	335	322	657	652	5	657	99.24
DI FO'D	402	368	770	764	6	770	99.22
LELAMASE	314	294	608	600	9	609	98.68
DIMBO	280	271	551	543	8	551	98.55
RASANA E TIMUR	3,153	2,978	6,131	6,081	59	6,140	99.18

2.2.c. Penduduk Kecamatan Asakota Berdasarkan Kelompok Usia 0-17 Tahun Berakta Lahir

KELURAHAN	USIA 0-17 TAHUN			KEPEMILIKAN AKTA			
	LK	PR	L+P	MEMILIKI	BLM MEMILIKI	TOTAL	%
MELAYU	1,026	927	1,953	1,929	24	1,953	98.77
JATIWANGI	1,290	1,194	2,484	2,456	28	2,484	98.87
JATIBARU	1,031	922	1,953	1,923	32	1,955	98.46
KOLO	1,077	1,001	2,078	2,051	29	2,080	98.70
JATIBARU TIMUR	613	632	1,245	1,225	21	1,246	98.39
ULE	1,309	1,179	2,488	2,464	25	2,489	99.04
ASAKOTA	6,346	5,855	12,201	12,048	159	12,207	98.75

2.2.d. Penduduk Kecamatan Raba Berdasarkan Kelompok Usia 0-17 Tahun Berakta Lahir

KELURAHAN	USIA 0-17 TAHUN			KEPEMILIKAN AKTA			
	LK	PR	L+P	MEMILIKI	BLM MEMILIKI	TOTAL	%
PENARAGA	821	804	1,625	1,587	39	1,626	97.66
RONTU	562	498	1,060	1,049	11	1,060	98.96
PENANAE	700	632	1,332	1,327	8	1,335	99.62
KENDO	251	244	495	492	4	496	99.39
NTOBO	622	587	1,209	1,206	5	1,211	99.75
NITU	243	249	492	487	5	492	98.98

KELURAHAN	USIA 0-17 TAHUN			KEPEMILIKAN AKTA			
	LK	PR	L+P	MEMILIKI	BLM MEMILIKI	TOTAL	%
RABANGODU SELATAN	677	608	1,285	1,275	12	1,287	99.22
RABADOMPU TIMUR	556	525	1,081	1,069	14	1,083	98.89
RITE	434	335	769	768	1	769	99.87
RABADOMPU BARAT	807	754	1,561	1,545	17	1,562	98.98
RABANGODU UTARA	771	650	1,421	1,408	15	1,423	99.09
RABA	6,444	5,886	12,330	12,213	131	12,344	99.05

2.2.e. Penduduk Kecamatan Mpunda Berdasarkan Kelompok Usia 0-17 Tahun Berakta Lahir

KELURAHAN	USIA 0-17 TAHUN			KEPEMILIKAN AKTA			
	LK	PR	L+P	MEMILIKI	BLM MEMILIKI	TOTAL	%
MONGGONAD	626	550	1,176	1,168	8	1,176	99.32
SADIA	595	533	1,128	1,123	8	1,131	99.56
SANTI	477	449	926	922	6	928	99.57
SAMBINAE	600	569	1,169	1,158	12	1,170	99.06
PENATDI	763	811	1,574	1,551	22	1,573	98.54
LEWIRATO	319	289	608	602	7	609	99.01
MANDE	474	452	926	919	7	926	99.24
PANGGI	426	365	791	791	3	794	100.00
MANGGEMACI	686	636	1,322	1,310	12	1,322	99.09
MATAKANDO	534	471	1,005	997	11	1,008	99.20
MPUNDA	5,500	5,125	10,625	10,541	96	10,637	99.21

3. BIDANG PENDIDIKAN

3.1. Penduduk Kota Bima Berdasarkan Pendidikan Akhir

KECAMATAN	Tdk/Blm Sekolah	Belum Tamat SD/Sederajat	Tamat SD/Sederajat	SLTP/Sederajat	SLTA/Sederajat	D-I/II	Akademi/D-III/Sarjana Muda	D-IV/S-I	S-II	S-III	Jumlah
RASANA BARAT	7,572	3,571	2,682	3,420	10,062	186	424	2,567	125	2	30,611
RASANA TIMUR	5,792	2,659	2,225	2,258	5,540	113	204	1,028	14	0	19,833
ASAKOTA	10,094	4,911	4,944	4,280	9,354	177	398	2,377	128	4	36,667
RABA	10,968	4,725	3,669	3,672	12,054	332	682	4,133	174	7	40,416
MPUNDA	8,669	3,569	2,442	2,934	10,190	330	725	4,892	294	5	34,050
KOTA BIMA	43,095	19,435	15,962	16,564	47,200	1,138	2,433	14,997	735	18	161,577

3.1.a. Penduduk Laki-laki Kota Bima Berdasarkan Pendidikan Akhir

KECAMATAN	Tdk/Blm Sekolah	Belum Tamat SD/Sederajat	Tamat SD/Sederajat	SLTP/Sederajat	SLTA/Sederajat	D-I/II	Akademi/D-III/Sarjana Muda	D-IV/S-I	S-II	S-III	Jumlah
RASANA BARAT	3,965	1,778	1,199	1,534	5,117	64	154	1,294	71	2	15,178
RASANA TIMUR	2,915	1,259	1,026	1,034	2,990	52	77	478	8	0	9,839
ASAKOTA	5,215	2,446	2,346	2,089	4,891	68	122	1,173	89	4	18,443
RABA	5,586	2,344	1,737	1,634	6,222	97	242	2,022	106	7	19,997
MPUNDA	4,456	1,766	1,133	1,344	5,160	98	238	2,461	194	4	16,854
KOTA BIMA	22,137	9,593	7,441	7,635	24,380	379	833	7,428	468	17	80,311

3.1.b. Penduduk Perempuan Kota Bima Berdasarkan Pendidikan Akhir

KECAMATAN	Tdk/Blm Sekolah	Belum Tamat SD/Sederajat	Tamat SD/Sederajat	SLTP/Sederajat	SLTA/Sederajat	D-I/II	Akademi/D-III/Sarjana Muda	D-IV/S-I	S-II	S-III	Jumlah
RASANA BARAT	3,607	1,793	1,483	1,886	4,945	122	270	1,273	54	0	15,433
RASANA TIMUR	2,877	1,400	1,199	1,224	2,550	61	127	550	6	0	9,994
ASAKOTA	4,879	2,465	2,598	2,191	4,463	109	276	1,204	39	0	18,224
RABA	5,382	2,381	1,932	2,038	5,832	235	440	2,111	68	0	20,419
MPUNDA	4,213	1,803	1,309	1,590	5,030	232	487	2,431	100	1	17,196
KOTA BIMA	20,958	9,842	8,521	8,929	22,820	759	1,600	7,569	267	1	81,266

3.1.1. Penduduk Kecamatan Rasanae Barat Berdasarkan Pendidikan Akhir

KELURAHAN	Tdk/Blm Sekolah	Belum Tamat SD/Sederajat	Tamat SD/Sederajat	SLTP/Sederajat	SLTA/Sederajat	D-I/II	Akademi/D-III/Sarjana Muda	D-IV/S-I	S-II	S-III	Jumlah
PARUGA	1,273	591	443	549	1,876	28	81	394	15	0	5,250
NAE	1,015	513	308	425	1,457	27	73	478	23	0	4,319
SARAE	1,296	568	418	517	1,550	39	92	614	27	1	5,122
TANJUNG	1,617	803	636	840	2,061	33	70	305	13	1	6,379
PANE	556	289	210	260	929	33	57	319	18	0	2,671
DARA	1,815	807	667	829	2,189	26	51	457	29	0	6,870
RASANA BARAT	7,572	3,571	2,682	3,420	10,062	186	424	2,567	125	2	30,611

3.1.1.a. Penduduk Laki-laki Kecamatan Rasanae Barat Berdasarkan Pendidikan Akhir

KELURAHAN	Tdk/Blm Sekolah	Belum Tamat SD/Sederajat	Tamat SD/Sederajat	SLTP/Sederajat	SLTA/Sederajat	D-I/II	Akademi/D-III/Sarjana Muda	D-IV/S-I	S-II	S-III	Jumlah
PARUGA	648	289	212	246	945	10	30	208	8	0	2,596
NAE	520	259	129	195	719	4	29	233	14	0	2,102
SARAE	691	288	189	227	791	13	38	316	14	1	2,568
TANJUNG	861	386	287	394	1,055	16	20	157	7	1	3,184
PANE	277	142	84	109	459	12	23	168	14	0	1,288
DARA	968	414	298	363	1,148	9	14	212	14	0	3,440
RASANA E BARAT	3,965	1,778	1,199	1,534	5,117	64	154	1,294	71	2	15,178

3.1.1.b. Penduduk Perempuan Kecamatan Rasanae Barat Berdasarkan Pendidikan Akhir

KELURAHAN	Tdk/Blm Sekolah	Belum Tamat SD/Sederajat	Tamat SD/Sederajat	SLTP/Sederajat	SLTA/Sederajat	D-I/II	Akademi/D-III/Sarjana Muda	D-IV/S-I	S-II	S-III	Jumlah
PARUGA	625	302	231	303	931	18	51	186	7	0	2,654
NAE	495	254	179	230	738	23	44	245	9	0	2,217
SARAE	605	280	229	290	759	26	54	298	13	0	2,554
TANJUNG	756	417	349	446	1,006	17	50	148	6	0	3,195
PANE	279	147	126	151	470	21	34	151	4	0	1,383
DARA	847	393	369	466	1,041	17	37	245	15	0	3,430
RASANA E BARAT	3,607	1,793	1,483	1,886	4,945	122	270	1,273	54	0	15,433

3.1.2. Penduduk Kecamatan Rasanae Timur Berdasarkan Pendidikan Akhir

KELURAHAN	Tdk/Blm Sekolah	Belum Tamat SD/Sederajat	Tamat SD/Sederajat	SLTP/Sederajat	SLTA/Sederajat	D-I/II	Akademi/D-III/Sarjana Muda	D-IV/S-I	S-II	S-III	Jumlah
KUMBE	1.101	458	296	462	1.263	31	57	253	1	0	3.922
LAMPE	440	191	184	184	491	9	18	110	0	0	1.627
DODU	941	447	356	383	910	22	37	194	6	0	3.296
NUNGA	820	372	335	283	601	13	14	83	0	0	2.521
KODO	588	281	186	177	774	29	32	183	3	0	2.253
DI FO'D	821	343	299	287	467	1	11	33	0	0	2.262
LELAMASE	564	313	373	269	492	2	8	61	0	0	2.082
DIMBO	517	254	196	213	542	6	27	111	4	0	1.870
RASANA E TIMUR	5,792	2,659	2,225	2,258	5,540	113	204	1,028	14	0	19,833

3.1.2.a. Penduduk Laki-laki Kecamatan Rasanae Timur Berdasarkan Pendidikan Akhir

KELURAHAN	Tdk/Blm Sekolah	Belum Tamat SD/Sederajat	Tamat SD/Sederajat	SLTP/Sederajat	SLTA/Sederajat	D-I/II	Akademi/D-III/Sarjana Muda	D-IV/S-I	S-II	S-III	Jumlah
KUMBE	574	208	140	195	668	9	17	127	1	0	1.939
LAMPE	220	89	91	79	259	4	8	42	0	0	792
DODU	465	223	163	173	488	14	16	94	3	0	1.639
NUNGA	419	181	159	142	322	4	7	34	0	0	1.268

KELURAHAN	Tdk/Blm Sekolah	Belum Tamat SD/Sederajat	Tamat SD/Sederajat	SLTP/Sederajat	SLTA/Sederajat	D-I/II	Akademi/D-III/Sarjana Muda	D-IV/S-I	S-II	S-III	Jumlah
KODO	286	129	80	85	408	16	12	79	2	0	1,097
DI FO'D	398	175	138	125	286	1	4	15	0	0	1,142
LELAMASE	283	133	158	145	276	2	2	29	0	0	1,028
DIMBO	270	121	97	90	283	2	11	58	2	0	934
RASANA E TIMUR	2,915	1,259	1,026	1,034	2,990	52	77	478	8	0	9,839

3.1.2.b. Penduduk Perempuan Kecamatan Rasanae Timur Berdasarkan Pendidikan Akhir

KELURAHAN	Tdk/Blm Sekolah	Belum Tamat SD/Sederajat	Tamat SD/Sederajat	SLTP/Sederajat	SLTA/Sederajat	D-I/II	Akademi/D-III/Sarjana Muda	D-IV/S-I	S-II	S-III	Jumlah
KUMBE	527	250	156	267	595	22	40	126	0	0	1,983
LAMPE	220	102	93	105	232	5	10	68	0	0	835
DODU	476	224	193	210	422	8	21	100	3	0	1,657
NUNGA	401	191	176	141	279	9	7	49	0	0	1,253
KODO	302	152	106	92	366	13	20	104	1	0	1,156
DI FO'D	423	168	161	162	181	0	7	18	0	0	1,120
LELAMASE	281	180	215	124	216	0	6	32	0	0	1,054
DIMBO	247	133	99	123	259	4	16	53	2	0	936
RASANA E TIMUR	2,877	1,400	1,199	1,224	2,550	61	127	550	6	0	9,994

3.1.3. Penduduk Kecamatan Asakota Berdasarkan Pendidikan Akhir

KELURAHAN	Tdk/Blm Sekolah	Belum Tamat SD/Sederajat	Tamat SD/Sederajat	SLTP/Sederajat	SLTA/Sederajat	D-I/II	Akademi/D-III/Sarjana Muda	D-IV/S-I	S-II	S-III	Jumlah
MELAYU	1,616	759	529	644	1,864	21	51	335	14	0	5,833
JATIWANGI	1,965	889	704	750	2,131	72	157	936	53	2	7,659
JATIBARU	1,649	845	962	908	1,440	15	30	242	7	0	6,098
KOLO	1,805	907	1,400	702	1,236	21	26	136	0	1	6,234
JATIBARU TIMUR	1,112	606	750	611	967	8	27	102	5	0	4,188
ULE	1,947	905	599	665	1,716	40	107	626	49	1	6,655
ASAKOTA	10,094	4,911	4,944	4,280	9,354	177	398	2,377	128	4	36,667

3.1.3.a. Penduduk Laki-laki Kecamatan Asakota Berdasarkan Pendidikan Akhir

KELURAHAN	Tdk/Blm Sekolah	Belum Tamat SD/Sederajat	Tamat SD/Sederajat	SLTP/Sederajat	SLTA/Sederajat	D-I/II	Akademi/D-III/Sarjana Muda	D-IV/S-I	S-II	S-III	Jumlah
MELAYU	840	366	230	306	956	11	17	166	9	0	2,901
JATIWANGI	1,020	445	334	373	1,093	22	52	469	36	2	3,846
JATIBARU	870	416	459	443	784	2	10	111	6	0	3,101
KOLO	933	452	666	356	675	14	7	60	0	1	3,164
JATIBARU TIMUR	535	298	356	297	522	3	8	51	3	0	2,073
ULE	1,017	469	301	314	861	16	28	316	35	1	3,358
ASAKOTA	5,215	2,446	2,346	2,089	4,891	68	122	1,173	89	4	18,443

3.1.3.b. Penduduk Perempuan Kecamatan Asakota Berdasarkan Pendidikan Akhir

KELURAHAN	Tdk/BIm Sekolah	Belum Tamat SD/Sederajat	Tamat SD/Sederajat	SLTP/Sederajat	SLTA/Sederajat	D-I/II	Akademi/D-III/Sarjana Muda	D-IV/S-I	S-II	S-III	Jumlah
MELAYU	776	393	299	338	908	10	34	169	5	0	2,932
JATIWANGI	945	444	370	377	1,038	50	105	467	17	0	3,813
JATIBARU	779	429	503	465	656	13	20	131	1	0	2,997
KOLO	872	455	734	346	561	7	19	76	0	0	3,070
JATIBARU TIMUR	577	308	394	314	445	5	19	51	2	0	2,115
ULE	930	436	298	351	855	24	79	310	14	0	3,297
ASAKOTA	4,879	2,465	2,598	2,191	4,463	109	276	1,204	39	0	18,224

3.1.4. Penduduk Kecamatan Raba Berdasarkan Pendidikan Akhir

KELURAHAN	Tdk/BIm Sekolah	Belum Tamat SD/Sederajat	Tamat SD/Sederajat	SLTP/Sederajat	SLTA/Sederajat	D-I/II	Akademi/D-III/Sarjana Muda	D-IV/S-I	S-II	S-III	Jumlah
PENARAGA	1,286	591	352	464	1,722	47	115	618	24	0	5,219
RONTU	930	409	308	301	1,127	26	23	198	0	1	3,323
PENANAE	1,227	537	396	393	1,347	23	38	282	7	0	4,250
KENDO	610	193	120	144	407	11	14	99	1	1	1,600
NTOBO	1,150	534	709	488	895	14	27	134	2	0	3,953
NITU	546	242	278	165	275	4	4	47	0	0	1,561

KELURAHAN	Tdk/Blm Sekolah	Belum Tamat SD/Sederajat	Tamat SD/Sederajat	SLTP/Sederajat	SLTA/Sederajat	D-I/II	Akademi/D-III/Sarjana Muda	D-IV/S-I	S-II	S-III	Jumlah
RABANGODU SELATAN	972	428	216	304	1,227	46	134	717	27	1	4,072
RABADOMPU TIMUR	1,050	423	327	327	1,235	21	51	363	13	0	3,810
RITE	681	279	263	273	700	14	26	197	9	1	2,443
RABADOMPU BARAT	1,424	612	429	459	1,637	54	85	553	23	2	5,278
RABANGODU UTARA	1,092	477	271	354	1,482	72	165	925	68	1	4,907
RABA	10,968	4,725	3,669	3,672	12,054	332	682	4,133	174	7	40,416

3.1.4.a. Penduduk Laki-laki Kecamatan Raba Berdasarkan Pendidikan Akhir

KELURAHAN	Tdk/Blm Sekolah	Belum Tamat SD/Sederajat	Tamat SD/Sederajat	SLTP/Sederajat	SLTA/Sederajat	D-I/II	Akademi/D-III/Sarjana Muda	D-IV/S-I	S-II	S-III	Jumlah
PENARAGA	651	300	166	204	876	15	42	301	14	0	2,569
RONTU	481	204	156	119	588	6	6	89	0	1	1,650
PENANAE	622	276	201	187	693	3	16	131	5	0	2,134
KENDO	297	97	52	70	219	6	4	47	1	1	794
NTOBO	575	251	328	233	498	7	11	63	2	0	1,968
NITU	262	113	140	78	155	2	0	25	0	0	775
RABANGODU SELATAN	501	212	104	128	621	15	48	352	18	1	2,000
RABADOMPU TIMUR	517	206	150	144	637	7	16	179	7	0	1,863

KELURAHAN	Tdk/Blm Sekolah	Belum Tamat SD/Sederajat	Tamat SD/Sederajat	SLTP/Sederajat	SLTA/Sederajat	D-I/II	Akademi/D-III/Sarjana Muda	D-IV/S-I	S-II	S-III	Jumlah
RITE	372	145	128	123	366	4	10	98	3	1	1.250
RABADOMPU BARAT	713	286	195	206	830	15	23	268	17	2	2.555
RABANGODU UTARA	595	254	117	142	739	17	66	469	39	1	2.439
RABA	5,586	2,344	1,737	1,634	6,222	97	242	2,022	106	7	19,997

3.1.4.b. Penduduk Perempuan Kecamatan Raba Berdasarkan Pendidikan Akhir

KELURAHAN	Tdk/Blm Sekolah	Belum Tamat SD/Sederajat	Tamat SD/Sederajat	SLTP/Sederajat	SLTA/Sederajat	D-I/II	Akademi/D-III/Sarjana Muda	D-IV/S-I	S-II	S-III	Jumlah
PENARAGA	635	291	186	260	846	32	73	317	10	0	2.650
RONTU	449	205	152	182	539	20	17	109	0	0	1.673
PENANAE	605	261	195	206	654	20	22	151	2	0	2.116
KENDO	313	96	68	74	188	5	10	52	0	0	806
NTOBO	575	283	381	255	397	7	16	71	0	0	1.985
NITU	284	129	138	87	120	2	4	22	0	0	786
RABANGODU SELATAN	471	216	112	176	606	31	86	365	9	0	2.072
RABADOMPU TIMUR	533	217	177	183	598	14	35	184	6	0	1.947
RITE	309	134	135	150	334	10	16	99	6	0	1.193
RABADOMPU BARAT	711	326	234	253	807	39	62	285	6	0	2.723
RABANGODU UTARA	497	223	154	212	743	55	99	456	29	0	2.468
RABA	5,382	2,381	1,932	2,038	5,832	235	440	2,111	68	0	20,419

3.1.5. Penduduk Kecamatan Mpunda Berdasarkan Pendidikan Akhir

KELURAHAN	Tdk/Blm Sekolah	Belum Tamat SD/Sederajat	Tamat SD/Sederajat	SLTP/Sederajat	SLTA/Sederajat	D-I/II	Akademi/D-III/Sarjana Muda	D-IV/S-I	S-II	S-III	Jumlah
MONGGONAO	957	336	186	307	1,232	56	131	835	53	2	4,095
SADIA	864	400	296	283	1,118	34	88	657	49	1	3,790
SANTI	747	284	199	217	790	30	66	452	42	1	2,828
SAMBINAE	1,022	344	401	359	981	23	61	397	23	1	3,612
PENATDI	1,282	474	249	419	1,586	52	91	645	27	0	4,825
LEWIRATO	460	232	103	158	609	30	53	350	19	0	2,014
MANDE	753	345	186	241	841	20	56	441	25	0	2,908
PANGGI	638	265	189	230	868	32	78	452	26	0	2,778
MANGGEMACI	1,086	537	300	383	1,290	33	71	453	21	0	4,174
MATAKANDO	860	352	333	337	875	20	30	210	9	0	3,026
MPUNDA	8,669	3,569	2,442	2,934	10,190	330	725	4,892	294	5	34,050

3.1.5.a. Penduduk Laki-laki Kecamatan Mpunda Berdasarkan Pendidikan Akhir

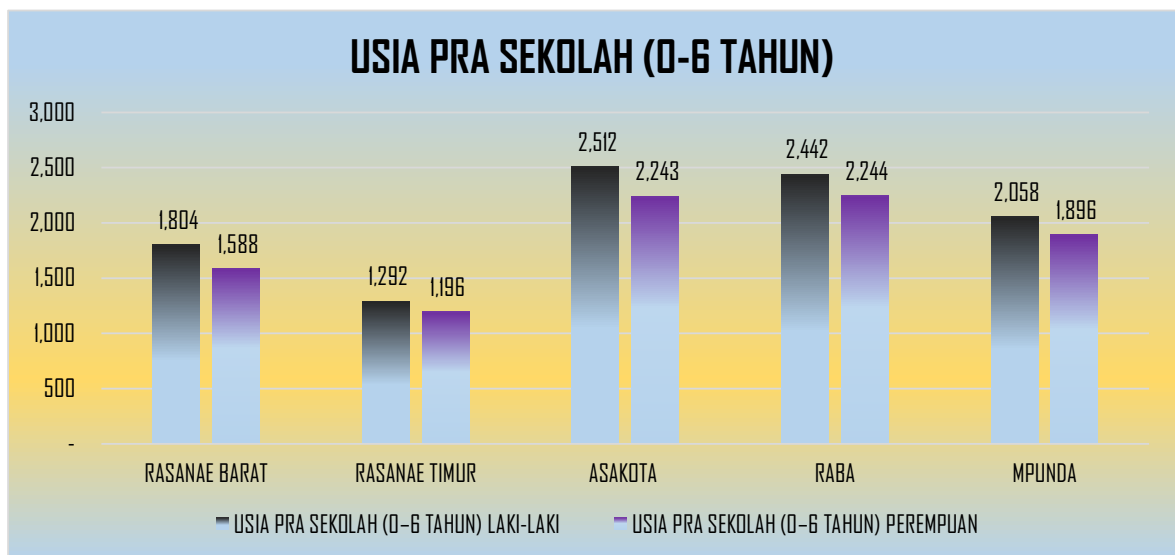
KELURAHAN	Tdk/Blm Sekolah	Belum Tamat SD/Sederajat	Tamat SD/Sederajat	SLTP/Sederajat	SLTA/Sederajat	D-I/II	Akademi/D-III/Sarjana Muda	D-IV/S-I	S-II	S-III	Jumlah
MONGGONAO	522	165	83	147	595	14	50	432	35	1	2.044
SADIA	454	198	137	131	573	7	21	331	29	1	1.882
SANTI	383	147	89	101	396	13	19	218	28	1	1.395
SAMBINAE	498	191	203	170	510	9	15	189	13	1	1.799
PENATOI	621	225	108	184	795	15	33	316	25	0	2.322
LEWIRATO	243	120	49	74	321	7	20	183	10	0	1.027
MANDE	384	165	87	101	403	6	21	221	19	0	1.407
PANGGI	337	127	93	107	425	11	29	239	18	0	1.386
MANGGEMACI	555	261	123	179	686	8	23	219	13	0	2.067
MATAKANDU	459	167	161	150	456	8	7	113	4	0	1.525
MPUNDA	4,456	1,766	1,133	1,344	5,160	98	238	2,461	194	4	16,854

3.1.5.b. Penduduk Perempuan Kecamatan Mpunda Berdasarkan Pendidikan Akhir

KELURAHAN	Tdk/Blm Sekolah	Belum Tamat SD/Sederajat	Tamat SD/Sederajat	SLTP/Sederajat	SLTA/Sederajat	D-I/II	Akademi/D-III/Sarjana Muda	D-IV/S-I	S-II	S-III	Jumlah
MONGGONAD	435	171	103	160	637	42	81	403	18	1	2.051
SADIA	410	202	159	152	545	27	67	326	20	0	1.908
SANTI	364	137	110	116	394	17	47	234	14	0	1.433
SAMBINAE	524	153	198	189	471	14	46	208	10	0	1.813
PENATOI	661	249	141	235	791	37	58	329	2	0	2.503
LEWIRATO	217	112	54	84	288	23	33	167	9	0	987
MANDE	369	180	99	140	438	14	35	220	6	0	1.501
PANGGI	301	138	96	123	443	21	49	213	8	0	1.392
MANGGEMACI	531	276	177	204	604	25	48	234	8	0	2.107
MATAKANDU	401	185	172	187	419	12	23	97	5	0	1.501
MPUNDA	4,213	1,803	1,309	1,590	5,030	232	487	2,431	100	1	17,196

3.2. Penduduk Kota Bima Berdasarkan Kelompok Usia Pra Sekolah (0-6 Tahun)

KECAMATAN	USIA PRA SEKOLAH (0-6 TAHUN)		
	LAKI-LAKI	PEREMPUAN	JUMLAH
RASANA E BARAT	1,804	1,588	3,392
RASANA E TIMUR	1,292	1,196	2,488
ASAKOTA	2,512	2,243	4,755
RABA	2,442	2,244	4,686
MPUNDA	2,058	1,896	3,954
KOTA BIMA	10,108	9,167	19,275



3.2.a. Penduduk Kecamatan Rasanae Barat Berdasarkan Kelompok Usia Pra Sekolah (0-6 Tahun)

KELURAHAN	USIA PRA SEKOLAH (0-6 TAHUN)		
	LAKI-LAKI	PEREMPUAN	JUMLAH
PARUGA	285	277	562
NAE	262	231	493
SARAE	303	254	557
TANJUNG	374	324	698
PANE	128	134	262
DARA	452	368	820
RASANA E BARAT	1,804	1,588	3,392

3.2.b. Penduduk Kecamatan Rasanae Timur Berdasarkan Kelompok Usia Pra Sekolah (0-6 Tahun)

KELURAHAN	USIA PRA SEKOLAH (0-6 TAHUN)		
	LAKI-LAKI	PEREMPUAN	JUMLAH
KUMBE	238	212	450
LAMPE	97	109	206
DOOU	207	187	394
NUNGA	182	163	345
KODO	150	120	270
DI FO'D	174	169	343
LELAMASE	136	134	270
DIMBO	108	102	210
RASANA E TIMUR	1,292	1,196	2,488

3.2.c. Penduduk Kecamatan Asakota Berdasarkan Kelompok Usia Pra Sekolah (0-6 Tahun)

KELURAHAN	USIA PRA SEKOLAH (0-6 TAHUN)		
	LAKI-LAKI	PEREMPUAN	JUMLAH
MELAYU	395	347	742
JATIWANGI	483	436	919
JATIBARU	445	358	803
KOLO	446	428	874
JATIBARU TIMUR	247	240	487
ULE	496	434	930
ASAKOTA	2,512	2,243	4,755

3.2.d. Penduduk Kecamatan Raba Berdasarkan Kelompok Usia Pra Sekolah (0-6 Tahun)

KELURAHAN	USIA PRA SEKOLAH (0-6 TAHUN)		
	LAKI-LAKI	PEREMPUAN	JUMLAH
PENARAGA	302	293	595
RONTU	214	189	403
PENANAE	250	247	497

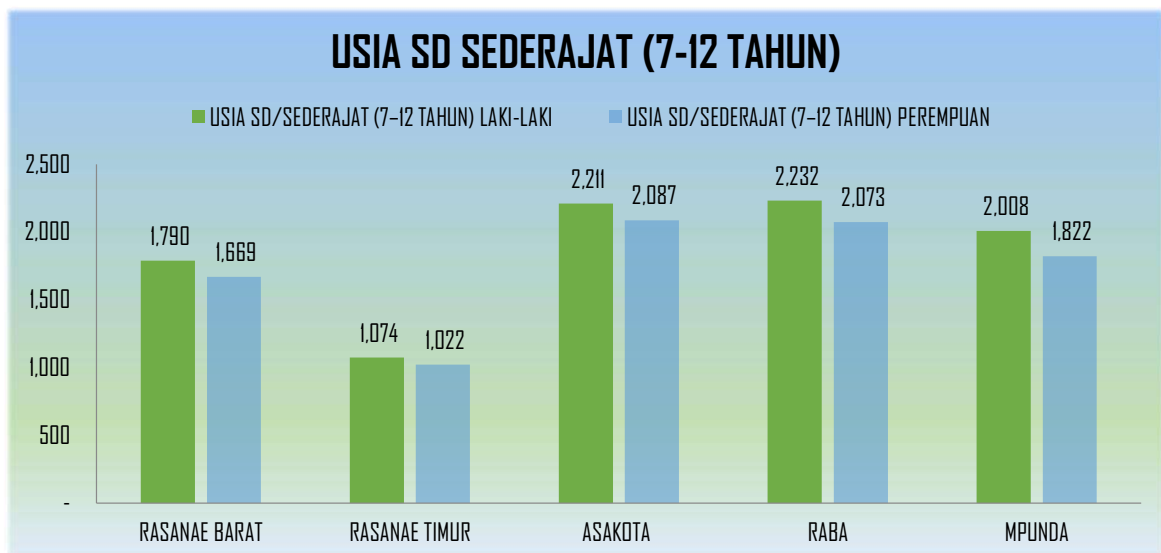
KELURAHAN	USIA PRA SEKOLAH (0-6 TAHUN)		
	LAKI-LAKI	PEREMPUAN	JUMLAH
KENDO	104	104	208
NTOBO	259	262	521
NITU	100	91	191
RABANGODU SELATAN	241	232	473
RABADOMPU TIMUR	217	202	419
RITE	178	129	307
RABADOMPU BARAT	319	289	608
RABANGODU UTARA	258	206	464
RABA	2,442	2,244	4,686

3.2.e. Penduduk Kecamatan Mpunda Berdasarkan Kelompok Usia Pra Sekolah (0-6 Tahun)

KELURAHAN	USIA PRA SEKOLAH (0-6 TAHUN)		
	LAKI-LAKI	PEREMPUAN	JUMLAH
MONGGONAO	276	203	479
SADIA	209	189	398
SANTI	152	166	318
SAMBINAE	231	242	473
PENATOI	282	275	557
LEWIRATO	107	110	217
MANDE	173	169	342
PANGGI	164	132	296
MANGGEMACI	255	238	493
MATAKANDO	209	172	381
MPUNDA	2,058	1,896	3,954

3.3. Penduduk Kota Bima Berdasarkan Kelompok Usia SD/Sederajat (7-12 Tahun)

KECAMATAN	USIA SD/SEDERAJAT (7-12 TAHUN)		
	LAKI-LAKI	PEREMPUAN	JUMLAH
RASANA E BARAT	1,790	1,669	3,459
RASANA E TIMUR	1,074	1,022	2,096
ASAKOTA	2,211	2,087	4,298
RABA	2,232	2,073	4,305
MPUNDA	2,008	1,822	3,830
KOTA BIMA	9,315	8,673	17,988



3.3.a. Penduduk Kecamatan Rasanae Barat Berdasarkan Kelompok Usia SD/Sederajat (7-12 Tahun)

KELURAHAN	USIA SD/SEDERAJAT (7-12 TAHUN)		
	LAKI-LAKI	PEREMPUAN	JUMLAH
PARUGA	289	268	557
NAE	219	222	441
SARAE	306	275	581
TANJUNG	396	389	785
PANE	147	125	272
DARA	433	390	823
RASANA E BARAT	1,790	1,669	3,459

3.3.b. Penduduk Kecamatan Rasanae Timur Berdasarkan Kelompok Usia SD/Sederajat (7-12 Tahun)

KELURAHAN	USIA SD/SEDERAJAT (7-12 TAHUN)		
	LAKI-LAKI	PEREMPUAN	JUMLAH
KUMBE	215	196	411
LAMPE	100	87	187
DOOU	184	186	370
NUNGA	143	124	267
KODO	105	121	226
DI FO'D	118	123	241
LELAMASE	106	87	193
DIMBO	103	98	201
RASANA E TIMUR	1,074	1,022	2,096

3.3.c. Penduduk Kecamatan Asakota Berdasarkan Kelompok Usia SD/Sederajat (7-12 Tahun)

KELURAHAN	USIA SD/SEDERAJAT (7-12 TAHUN)		
	LAKI-LAKI	PEREMPUAN	JUMLAH
MELAYU	360	323	683
JATIWANGI	463	433	896
JATIBARU	341	328	669
KOLO	374	326	700
JATIBARU TIMUR	201	218	419
ULE	472	459	931
ASAKOTA	2,211	2,087	4,298

3.3.d. Penduduk Kecamatan Raba Berdasarkan Kelompok Usia SD/Sederajat (7-12 Tahun)

KELURAHAN	USIA SD/SEDERAJAT (7-12 TAHUN)		
	LAKI-LAKI	PEREMPUAN	JUMLAH
PENARAGA	301	293	594
RONTU	183	179	362
PENANAE	258	227	485

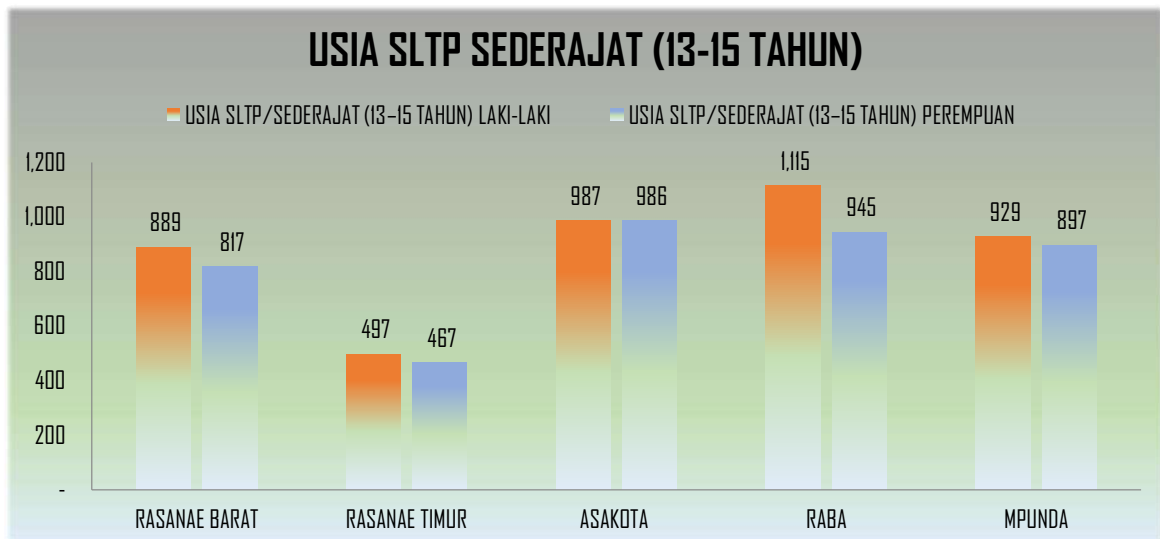
KELURAHAN	USIA SD/SEDERAJAT (7-12 TAHUN)		
	LAKI-LAKI	PEREMPUAN	JUMLAH
KENDO	88	71	159
NTOBO	204	179	383
NITU	58	86	144
RABANGODU SELATAN	236	220	456
RABADOMPU TIMUR	182	196	378
RITE	159	115	274
RABADOMPU BARAT	271	258	529
RABANGODU UTARA	292	249	541
RABA	2,232	2,073	4,305

3.3.e. Penduduk Kecamatan Mpunda Berdasarkan Kelompok Usia SD/Sederajat (7-12 Tahun)

KELURAHAN	USIA SD/SEDERAJAT (7-12 TAHUN)		
	LAKI-LAKI	PEREMPUAN	JUMLAH
MONGGONAO	213	193	406
SADIA	209	190	399
SANTI	182	167	349
SAMBINAE	225	204	429
PENATOI	268	286	554
LEWIRATO	120	102	222
MANDE	170	169	339
PANGGI	163	126	289
MANGGEMACI	258	218	476
MATAKANDO	200	167	367
MPUNDA	2,008	1,822	3,830

3.4. Penduduk Kota Bima Berdasarkan Kelompok Usia SLTP/Sederajat (13-15 Tahun)

KECAMATAN	USIA SLTP/SEDERAJAT (13-15 TAHUN)		
	LAKI-LAKI	PEREMPUAN	JUMLAH
RASANA BARAT	889	817	1,706
RASANA TIMUR	497	467	964
ASAKOTA	987	986	1,973
RABA	1,115	945	2,060
MPUNDA	929	897	1,826
KOTA BIMA	4,417	4,112	8,529



3.4.a. Penduduk Kecamatan Rasanae Barat Berdasarkan Kelompok Usia SLTP/Sederajat (13-15 Tahun)

KELURAHAN	USIA SLTP/SEDERAJAT (13-15 TAHUN)		
	LAKI-LAKI	PEREMPUAN	JUMLAH
PARUGA	145	146	291
NAE	121	112	233
SARAE	154	131	285
TANJUNG	197	175	372
PANE	71	79	150
DARA	201	174	375
RASANA BARAT	889	817	1,706

3.4.b. Penduduk Kecamatan Rasanae Timur Berdasarkan Kelompok Usia SLTP/Sederajat (13-15 Tahun)

KELURAHAN	USIA SLTP/SEDERAJAT (13-15 TAHUN)		
	LAKI-LAKI	PEREMPUAN	JUMLAH
KUMBE	94	96	190
LAMPE	35	38	73
DODU	81	71	152
NUNGA	77	63	140
KODO	54	56	110
DI FO'D	75	43	118
LELAMASE	41	49	90
DIMBO	40	51	91
RASANA TIMUR	497	467	964

3.4.c. Penduduk Kecamatan Asakota Berdasarkan Kelompok Usia SLTP/Sederajat (13-15 Tahun)

KELURAHAN	USIA SLTP/SEDERAJAT (13-15 TAHUN)		
	LAKI-LAKI	PEREMPUAN	JUMLAH
MELAYU	175	159	334
JATIWANGI	221	217	438
JATIBARU	140	139	279
KOLO	149	156	305
JATIBARU TIMUR	95	113	208
ULE	207	202	409
ASAKOTA	987	986	1,973

3.4.d. Penduduk Kecamatan Raba Berdasarkan Kelompok Usia SLTP/Sederajat (13-15 Tahun)

KELURAHAN	USIA SLTP/SEDERAJAT (13-15 TAHUN)		
	LAKI-LAKI	PEREMPUAN	JUMLAH
PENARAGA	140	139	279
RONTU	118	83	201
PENANAE	108	98	206
KENDO	36	39	75

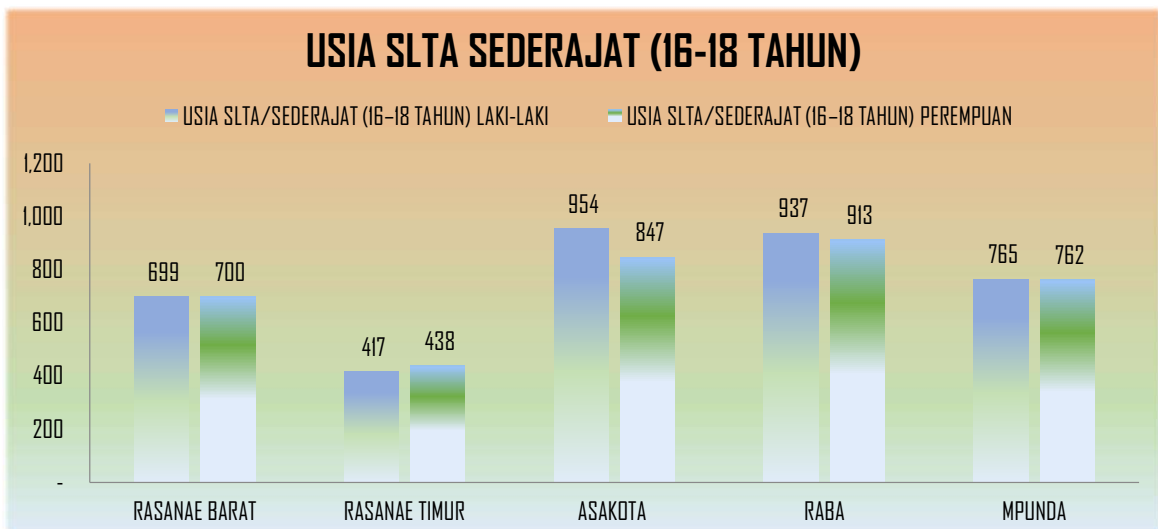
KELURAHAN	USIA SLTP/SEDERAJAT (13-15 TAHUN)		
	LAKI-LAKI	PEREMPUAN	JUMLAH
NTOBO	87	80	167
NITU	55	40	95
RABANGODU SELATAN	124	95	219
RABADOMPU TIMUR	110	81	191
RITE	63	49	112
RABADOMPU BARAT	128	128	256
RABANGODU UTARA	146	113	259
RABA	1,115	945	2,060

3.4.e. Penduduk Kecamatan Mpunda Berdasarkan Kelompok Usia SLTP/Sederajat (13-15 Tahun)

KELURAHAN	USIA SLTP/SEDERAJAT (13-15 TAHUN)		
	LAKI-LAKI	PEREMPUAN	JUMLAH
MONGGONAO	82	104	186
SADIA	110	103	213
SANTI	94	80	174
SAMBINAE	92	81	173
PENATOI	144	161	305
LEWIRATO	56	47	103
MANDE	86	71	157
PANGGI	75	63	138
MANGGEMACI	115	102	217
MATAKANDO	75	85	160
MPUNDA	929	897	1,826

3.5. Penduduk Kota Bima Berdasarkan Kelompok Usia SLTA/Sederajat (16-18 Tahun)

KECAMATAN	USIA SLTA/SEDERAJAT (16-18 TAHUN)		
	LAKI-LAKI	PEREMPUAN	JUMLAH
RASANA E BARAT	699	700	1,399
RASANA E TIMUR	417	438	855
ASAKOTA	954	847	1,801
RABA	937	913	1,850
MPUNDA	765	762	1,527
KOTA BIMA	3,772	3,660	7,432



3.5.a. Penduduk Kecamatan Rasanae Barat Berdasarkan Kelompok Usia SLTA/Sederajat (16-18 Tahun)

KELURAHAN	USIA SLTA/SEDERAJAT (16-18 TAHUN)		
	LAKI-LAKI	PEREMPUAN	JUMLAH
PARUGA	107	123	230
NAE	101	101	202
SARAE	118	121	239
TANJUNG	156	141	297
PANE	52	51	103
DARA	165	163	328
RASANA E BARAT	699	700	1,399

3.5.b. Penduduk Kecamatan Rasanæ Timur Berdasarkan Kelompok Usia SLTA/Sederajat (16-18 Tahun)

KELURAHAN	USIA SLTA/SEDERAJAT (16-18 TAHUN)		
	LAKI-LAKI	PEREMPUAN	JUMLAH
KUMBE	86	90	176
LAMPE	27	43	70
DODU	80	74	154
NUNGA	55	65	120
KODO	35	40	75
DI FO'D	45	53	98
LELAMASE	42	37	79
DIMBO	47	36	83
RASANAÆ TIMUR	417	438	855

3.5.c. Penduduk Kecamatan Asakota Berdasarkan Kelompok Usia SLTA/Sederajat (16-18 Tahun)

KELURAHAN	USIA SLTA/SEDERAJAT (16-18 TAHUN)		
	LAKI-LAKI	PEREMPUAN	JUMLAH
MELAYU	139	146	285
JATIWANGI	191	173	364
JATIBARU	164	138	302
KOLO	163	146	309
JATIBARU TIMUR	110	97	207
ULE	187	147	334
ASAKOTA	954	847	1,801

3.5.d. Penduduk Kecamatan Raba Berdasarkan Kelompok Usia SLTA/Sederajat (16-18 Tahun)

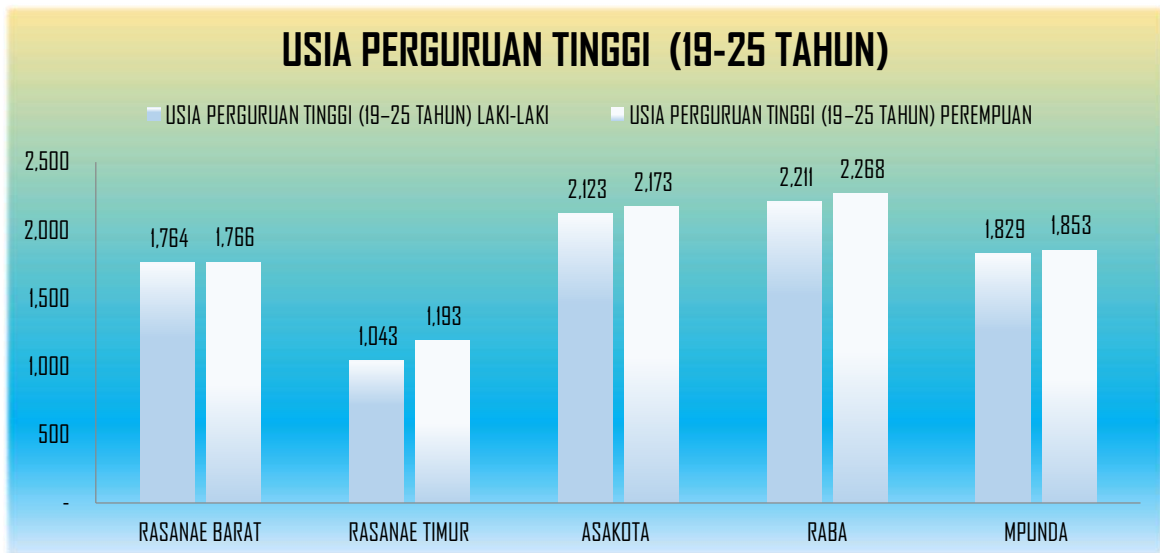
KELURAHAN	USIA SLTA/SEDERAJAT (16-18 TAHUN)		
	LAKI-LAKI	PEREMPUAN	JUMLAH
PENARAGA	109	117	226
RONTU	68	75	143
PENANAE	123	94	217
KENDO	31	37	68
NTOBO	107	102	209
NITU	34	41	75
RABANGODU SELATAN	99	81	180
RABADOMPU TIMUR	71	80	151
RITE	55	56	111
RABADOMPU BARAT	129	112	241
RABANGODU UTARA	111	118	229
RABA	937	913	1,850

3.5.e. Penduduk Kecamatan Mpunda Berdasarkan Kelompok Usia SLTA/Sederajat (16-18 Tahun)

KELURAHAN	USIA SLTA/SEDERAJAT (16-18 TAHUN)		
	LAKI-LAKI	PEREMPUAN	JUMLAH
MONGGONAO	87	75	162
SADIA	110	72	182
SANTI	68	59	127
SAMBINAE	74	67	141
PENATOI	98	125	223
LEWIRATO	53	40	93
MANDE	70	74	144
PANGGI	42	66	108
MANGGEMACI	88	109	197
MATAKANDO	75	75	150
MPUNDA	765	762	1,527

3.6. Penduduk Kota Bima Berdasarkan Kelompok Usia Perguruan Tinggi (19-25 Tahun)

KECAMATAN	USIA PERGURUAN TINGGI (19-25 TAHUN)		
	LAKI-LAKI	PEREMPUAN	JUMLAH
RASANAЕ BARAT	1,764	1,766	3,530
RASANAЕ TIMUR	1,043	1,193	2,236
ASAKOTA	2,123	2,173	4,296
RABA	2,211	2,268	4,479
MPUNDA	1,829	1,853	3,682
KOTA BIMA	8,970	9,253	18,223



3.6.a. Penduduk Kecamatan Rasanae Barat Berdasarkan Kelompok Usia Perguruan Tinggi (19-25 Tahun)

KELURAHAN	USIA PERGURUAN TINGGI (19-25 TAHUN)		
	LAKI-LAKI	PEREMPUAN	JUMLAH
PARUGA	300	281	581
NAE	256	261	517
SARAE	291	287	578
TANJUNG	384	381	765
PANE	148	146	294
DARA	385	410	795
RASANAЕ BARAT	1,764	1,766	3,530

3.6.b. Penduduk Kecamatan Rasanae Timur Berdasarkan Kelompok Usia Perguruan Tinggi (19-25 Tahun)

KELURAHAN	USIA PERGURUAN TINGGI (19-25 TAHUN)		
	LAKI-LAKI	PEREMPUAN	JUMLAH
KUMBE	219	252	471
LAMPE	76	80	156
DOOU	160	168	328
NUNGA	133	162	295
KODO	109	119	228
DI FO'DO	139	155	294
LELAMASE	86	136	222
DIMBO	121	121	242
RASANA E TIMUR	1,043	1,193	2,236

3.6.c. Penduduk Kecamatan Asakota Berdasarkan Kelompok Usia Perguruan Tinggi (19-25 Tahun)

KELURAHAN	USIA PERGURUAN TINGGI (19-25 TAHUN)		
	LAKI-LAKI	PEREMPUAN	JUMLAH
MELAYU	346	351	697
JATIWANGI	450	442	892
JATIBARU	315	318	633
KOLO	441	424	865
JATIBARU TIMUR	238	269	507
ULE	333	369	702
ASAKOTA	2,123	2,173	4,296

3.6.d. Penduduk Kecamatan Raba Berdasarkan Kelompok Usia Perguruan Tinggi (19-25 Tahun)

KELURAHAN	USIA PERGURUAN TINGGI (19-25 TAHUN)		
	LAKI-LAKI	PEREMPUAN	JUMLAH
PENARAGA	330	280	610
RONTU	183	197	380
PENANAE	246	228	474

KELURAHAN	USIA PERGURUAN TINGGI (19-25 TAHUN)		
	LAKI-LAKI	PEREMPUAN	JUMLAH
KENDO	73	90	163
NTOBO	208	241	449
NITU	101	99	200
RABANGODU SELATAN	210	232	442
RABADOMPU TIMUR	189	199	388
RITE	145	157	302
RABADOMPU BARAT	244	294	538
RABANGODU UTARA	282	251	533
RABA	2,211	2,268	4,479

3.6.e. Penduduk Kecamatan Mpunda Berdasarkan Kelompok Usia Perguruan Tinggi (19-25 Tahun)

KELURAHAN	USIA PERGURUAN TINGGI (19-25 TAHUN)		
	LAKI-LAKI	PEREMPUAN	JUMLAH
MONGGONAO	224	218	442
SADIA	221	241	462
SANTI	142	154	296
SAMBINAE	169	162	331
PENATOI	261	259	520
LEWIRATO	124	90	214
MANDE	144	167	311
PANGGI	171	164	335
MANGGEMACI	228	227	455
MATAKANDO	145	171	316
MPUNDA	1,829	1,853	3,682

4. BIDANG SOSIAL DAN KESEHATAN

4.1. Penduduk Kota Bima Berdasarkan Agama Yang Dianut

KECAMATAN	ISLAM			KRISTEN			KATHOLIK			HINDU			BUDHA			KONGHUCU			KEPERCAYAAN		
	LK	PR	TOTAL	LK	PR	TOTAL	LK	PR	TOTAL	LK	PR	TOTAL	LK	PR	TOTAL	LK	PR	TOTAL	LK	PR	TOTAL
RASANAE BARAT	14,563	14,840	29,403	351	342	693	236	231	467	18	11	29	10	9	19	0	0	0	0	0	0
RASANAE TIMUR	9,831	9,987	19,818	5	7	12	3	0	3	0	0	0	0	0	0	0	0	0	0	0	0
ASAKOTA	18,249	18,041	36,290	113	105	218	50	54	104	29	23	52	2	1	3	0	0	0	0	0	0
RABA	19,825	20,252	40,077	86	83	169	50	50	100	36	34	70	0	0	0	0	0	0	0	0	0
MPUNDA	16,731	17,079	33,810	60	69	129	50	41	91	13	6	19	0	1	1	0	0	0	0	0	0
KOTA BIMA	79,199	80,199	159,398	615	606	1,221	389	376	765	96	74	170	12	11	23	0	0	0	0	0	0

4.1.a. Penduduk Kecamatan Rasanae Barat Berdasarkan Agama Yang Dianut

KELURAHAN	ISLAM			KRISTEN			KATHOLIK			HINDU			BUDHA			KONGHUCU			KEPERCAYAAN		
	LK	PR	TOTAL	LK	PR	TOTAL	LK	PR	TOTAL	LK	PR	TOTAL	LK	PR	TOTAL	LK	PR	TOTAL	LK	PR	TOTAL
PARUGA	2,461	2,524	4,985	70	69	139	55	55	110	7	2	9	3	4	7	0	0	0	0	0	0
NAE	2,088	2,207	4,295	10	5	15	4	5	9	0	0	0	0	0	0	0	0	0	0	0	0
SARAE	2,469	2,450	4,919	79	86	165	17	16	33	2	1	3	1	1	2	0	0	0	0	0	0
TANJUNG	3,024	3,053	6,077	85	78	163	68	59	127	7	5	12	0	0	0	0	0	0	0	0	0
PANE	1,274	1,367	2,641	12	14	26	1	1	2	1	1	2	0	0	0	0	0	0	0	0	0
DARA	3,247	3,239	6,486	95	90	185	91	95	186	1	2	3	6	4	10	0	0	0	0	0	0
RASANAE BARAT	14,563	14,840	29,403	351	342	693	236	231	467	18	11	29	10	9	19	0	0	0	0	0	0

4.1.b. Penduduk Kecamatan Rasanæ Timur Berdasarkan Agama Yang Dianut

KELURAHAN	ISLAM			KRISTEN			KATHOLIK			HINDU			BUDHA			KONGHUCU			KEPERCAYAAN		
	LK	PR	TOTAL	LK	PR	TOTAL	LK	PR	TOTAL	LK	PR	TOTAL	LK	PR	TOTAL	LK	PR	TOTAL	LK	PR	TOTAL
KUMBE	1.938	1.983	3.921	1	0	1	0	0	0	0	0	0	0	0	0	0	0	0	0	0	0
LAMPE	792	835	1.627	0	0	0	0	0	0	0	0	0	0	0	0	0	0	0	0	0	0
DODU	1.639	1.657	3.296	0	0	0	0	0	0	0	0	0	0	0	0	0	0	0	0	0	0
NUNGA	1.264	1.246	2.510	4	7	11	0	0	0	0	0	0	0	0	0	0	0	0	0	0	0
KODO	1.097	1.156	2.253	0	0	0	0	0	0	0	0	0	0	0	0	0	0	0	0	0	0
DI FO'D	1.139	1.120	2.259	0	0	0	3	0	3	0	0	0	0	0	0	0	0	0	0	0	0
LELAMASE	1.028	1.054	2.082	0	0	0	0	0	0	0	0	0	0	0	0	0	0	0	0	0	0
DIMBO	934	936	1.870	0	0	0	0	0	0	0	0	0	0	0	0	0	0	0	0	0	0
RASANAÆ TIMUR	9.831	9.987	19.818	5	7	12	3	0	3	0	0	0	0	0	0	0	0	0	0	0	0

4.1.c. Penduduk Kecamatan Asakota Berdasarkan Agama Yang Dianut

KELURAHAN	ISLAM			KRISTEN			KATHOLIK			HINDU			BUDHA			KONGHUCU			KEPERCAYAAN		
	LK	PR	TOTAL	LK	PR	TOTAL	LK	PR	TOTAL	LK	PR	TOTAL	LK	PR	TOTAL	LK	PR	TOTAL	LK	PR	TOTAL
MELAYU	2.814	2.849	5.663	54	50	104	31	32	63	0	0	0	2	1	3	0	0	0	0	0	0
JATIWANGI	3.759	3.735	7.494	56	52	108	9	10	19	22	16	38	0	0	0	0	0	0	0	0	0
JATIBARU	3.101	2.997	6.098	0	0	0	0	0	0	0	0	0	0	0	0	0	0	0	0	0	0
KOLO	3.164	3.070	6.234	0	0	0	0	0	0	0	0	0	0	0	0	0	0	0	0	0	0

KELURAHAN	ISLAM			KRISTEN			KATHOLIK			HINDU			BUDHA			KONGHUCU			KEPERCAYAAN		
	LK	PR	TOTAL	LK	PR	TOTAL	LK	PR	TOTAL	LK	PR	TOTAL	LK	PR	TOTAL	LK	PR	TOTAL	LK	PR	TOTAL
JATIBARU TIMUR	2.073	2.114	4.187	0	0	0	0	1	1	0	0	0	0	0	0	0	0	0	0	0	0
ULE	3.338	3.276	6.614	3	3	6	10	11	21	7	7	14	0	0	0	0	0	0	0	0	0
ASAKOTA	18,249	18,041	36,290	113	105	218	50	54	104	29	23	52	2	1	3	0	0	0	0	0	0

4.1.d. Penduduk Kecamatan Raba Berdasarkan Agama Yang Dianut

KELURAHAN	ISLAM			KRISTEN			KATHOLIK			HINDU			BUDHA			KONGHUCU			KEPERCAYAAN		
	LK	PR	TOTAL	LK	PR	TOTAL	LK	PR	TOTAL	LK	PR	TOTAL	LK	PR	TOTAL	LK	PR	TOTAL	LK	PR	TOTAL
PENARAGA	2.558	2.644	5.202	9	3	12	2	3	5	0	0	0	0	0	0	0	0	0	0	0	0
RONTU	1.649	1.669	3.318	1	4	5	0	0	0	0	0	0	0	0	0	0	0	0	0	0	0
PENANAE	2.132	2.114	4.246	0	0	0	2	2	4	0	0	0	0	0	0	0	0	0	0	0	0
KENDO	794	806	1.600	0	0	0	0	0	0	0	0	0	0	0	0	0	0	0	0	0	0
NTOBO	1.968	1.985	3.953	0	0	0	0	0	0	0	0	0	0	0	0	0	0	0	0	0	0
NITU	775	786	1.561	0	0	0	0	0	0	0	0	0	0	0	0	0	0	0	0	0	0
RABANGODU SELATAN	1.910	1.990	3.900	33	29	62	30	26	56	27	27	54	0	0	0	0	0	0	0	0	0
RABADOMPU TIMUR	1.862	1.947	3.809	1	0	1	0	0	0	0	0	0	0	0	0	0	0	0	0	0	0
RITE	1.250	1.193	2.443	0	0	0	0	0	0	0	0	0	0	0	0	0	0	0	0	0	0
RABADOMPU BARAT	2.506	2.668	5.174	27	31	58	15	18	33	7	6	13	0	0	0	0	0	0	0	0	0
RABANGODU UTARA	2.421	2.450	4.871	15	16	31	1	1	2	2	1	3	0	0	0	0	0	0	0	0	0
RABA	19,825	20,252	40,077	86	83	169	50	50	100	36	34	70	0	0	0	0	0	0	0	0	0

4.1.e. Penduduk Kecamatan Mpunda Berdasarkan Agama Yang Dianut

KELURAHAN	ISLAM			KRISTEN			KATHOLIK			HINDU			BUDHA			KONGHUCU			KEPERCAYAAN		
	LK	PR	TOTAL	LK	PR	TOTAL	LK	PR	TOTAL	LK	PR	TOTAL	LK	PR	TOTAL	LK	PR	TOTAL	LK	PR	TOTAL
MONGGONAD	2,022	2,025	4,047	17	22	39	2	1	3	3	3	6	0	0	0	0	0	0	0	0	0
SADIA	1,856	1,883	3,739	4	4	8	22	21	43	0	0	0	0	0	0	0	0	0	0	0	0
SANTI	1,392	1,432	2,824	0	0	0	0	0	0	3	1	4	0	0	0	0	0	0	0	0	0
SAMBINAE	1,786	1,807	3,593	2	1	3	11	4	15	0	0	0	0	1	1	0	0	0	0	0	0
PENATOI	2,317	2,492	4,809	3	8	11	1	3	4	1	0	1	0	0	0	0	0	0	0	0	0
LEWIRATO	1,013	981	1,994	2	0	2	6	4	10	6	2	8	0	0	0	0	0	0	0	0	0
MANDE	1,389	1,479	2,868	16	18	34	2	4	6	0	0	0	0	0	0	0	0	0	0	0	0
PANGGI	1,372	1,379	2,751	10	11	21	4	2	6	0	0	0	0	0	0	0	0	0	0	0	0
MANGGEMACI	2,061	2,102	4,163	4	3	7	2	2	4	0	0	0	0	0	0	0	0	0	0	0	0
MATAKANDO	1,523	1,499	3,022	2	2	4	0	0	0	0	0	0	0	0	0	0	0	0	0	0	0
MPUNDA	16,731	17,079	33,810	60	69	129	50	41	91	13	6	19	0	1	1	0	0	0	0	0	0

4.2. Penduduk Kota Bima berdasarkan Rasio Anak dan Perempuan

KECAMATAN	PEREMPUAN (15-45 THN)	ANAK (0-4 THN)	CWR	KETERANGAN
RASANA BARAT	7,518	2,227	29.62	Dalam 100 PR usia produktif ada 30 anak
RASANA TIMUR	4,859	1,718	35.36	Dalam 100 PR usia produktif ada 35 anak
ASAKOTA	9,191	3,224	35.08	Dalam 100 PR usia produktif ada 35 anak
RABA	9,625	3,204	33.29	Dalam 100 PR usia produktif ada 33 anak
MPUNDA	8,436	2,652	31.44	Dalam 100 PR usia produktif ada 31 anak
KOTA BIMA	39,629	13,025	32.87	Dalam 100 PR usia produktif ada 33 anak

4.2.a. Penduduk Kecamatan Rasanæ Barat berdasarkan Rasio Anak dan Perempuan

KELURAHAN	PEREMPUAN (15-45 THN)	ANAK (0-4 THN)	CWR	KETERANGAN
PARUGA	1.248	363	29.09	Dalam 100 PR usia produktif ada 29 anak
NAE	1.061	312	29.41	Dalam 100 PR usia produktif ada 29 anak
SARAE	1.256	370	29.46	Dalam 100 PR usia produktif ada 29 anak
TANJUNG	1.569	464	29.57	Dalam 100 PR usia produktif ada 30 anak
PANE	642	174	27.10	Dalam 100 PR usia produktif ada 27 anak
DARA	1.742	544	31.23	Dalam 100 PR usia produktif ada 31 anak
RASANAÆ BARAT	7,518	2,227	29.62	Dalam 100 PR usia produktif ada 30 anak

4.2.b. Penduduk Kecamatan Rasanæ Timur berdasarkan Rasio Anak dan Perempuan

KELURAHAN	PEREMPUAN (15-45 THN)	ANAK (0-4 THN)	CWR	KETERANGAN
KUMBE	949	314	33.09	Dalam 100 PR usia produktif ada 33 anak
LAMPE	418	146	34.93	Dalam 100 PR usia produktif ada 35 anak
DODU	791	266	33.63	Dalam 100 PR usia produktif ada 34 anak
NUNGA	628	235	37.42	Dalam 100 PR usia produktif ada 37 anak
KODO	512	172	33.59	Dalam 100 PR usia produktif ada 34 anak
DI FO'D	566	238	42.05	Dalam 100 PR usia produktif ada 42 anak
LELAMASE	535	187	34.95	Dalam 100 PR usia produktif ada 35 anak
QIMBO	460	160	34.78	Dalam 100 PR usia produktif ada 35 anak
RASANAÆ TIMUR	4,859	1,718	35.36	Dalam 100 PR usia produktif ada 35 anak

4.2.c. Penduduk Kecamatan Asakota berdasarkan Rasio Anak dan Perempuan

KELURAHAN	PEREMPUAN (15-45 THN)	ANAK (0-4 THN)	CWR	KETERANGAN
MELAYU	1,416	496	35.03	Dalam 100 PR usia produktif ada 35 anak
JATIWANGI	1,883	619	32.87	Dalam 100 PR usia produktif ada 33 anak
JATIBARU	1,557	550	35.32	Dalam 100 PR usia produktif ada 35 anak
KOLO	1,584	616	38.89	Dalam 100 PR usia produktif ada 39 anak
JATIBARU TIMUR	1,072	316	29.48	Dalam 100 PR usia produktif ada 29 anak
ULE	1,679	627	37.34	Dalam 100 PR usia produktif ada 37 anak
ASAKOTA	9,191	3,224	35.08	Dalam 100 PR usia produktif ada 35 anak

4.2.d. Penduduk Kecamatan Raba berdasarkan Rasio Anak dan Perempuan

KELURAHAN	PEREMPUAN (15-45 THN)	ANAK (0-4 THN)	CWR	KETERANGAN
PENARAGA	1,224	403	32.92	Dalam 100 PR usia produktif ada 33 anak
RONTU	783	284	36.27	Dalam 100 PR usia produktif ada 36 anak
PENANAE	993	346	34.84	Dalam 100 PR usia produktif ada 35 anak
KENDO	368	138	37.50	Dalam 100 PR usia produktif ada 38 anak
NTOBO	956	362	37.87	Dalam 100 PR usia produktif ada 38 anak
NITU	398	126	31.66	Dalam 100 PR usia produktif ada 32 anak
RABANGODU SELATAN	976	313	32.07	Dalam 100 PR usia produktif ada 32 anak
RABADOMPU TIMUR	884	283	32.01	Dalam 100 PR usia produktif ada 32 anak
RITE	608	205	33.72	Dalam 100 PR usia produktif ada 34 anak
RABADOMPU BARAT	1,289	423	32.82	Dalam 100 PR usia produktif ada 33 anak
RABANGODU UTARA	1,146	321	28.01	Dalam 100 PR usia produktif ada 28 anak
RABA	9,625	3,204	33.29	Dalam 100 PR usia produktif ada 33 anak

4.2.e. Penduduk Kecamatan Mpunda berdasarkan Rasio Anak dan Perempuan

KELURAHAN	PEREMPUAN (15-45 THN)	ANAK (0-4 THN)	CWR	KETERANGAN
MONGGONAD	1.000	329	32.90	Dalam 100 PR usia produktif ada 33 anak
SADIA	949	255	26.87	Dalam 100 PR usia produktif ada 27 anak
SANTI	693	221	31.89	Dalam 100 PR usia produktif ada 32 anak
SAMBINAE	889	310	34.87	Dalam 100 PR usia produktif ada 35 anak
PENATDI	1.191	377	31.65	Dalam 100 PR usia produktif ada 32 anak
LEWIRATO	479	150	31.32	Dalam 100 PR usia produktif ada 31 anak
MANDE	743	226	30.42	Dalam 100 PR usia produktif ada 30 anak
PANGGI	674	189	28.04	Dalam 100 PR usia produktif ada 28 anak
MANGGEMACI	1.043	342	32.79	Dalam 100 PR usia produktif ada 33 anak
MATAKANDU	775	253	32.65	Dalam 100 PR usia produktif ada 33 anak
MPUNDA	8,436	2,652	31.44	Dalam 100 PR usia produktif ada 31 anak

4.3. Penduduk Kota Bima Berdasarkan Golongan Darah

KECAMATAN	GOLONGAN DARAH												JUMLAH	
	A	B	AB	O	A +	A -	B +	B -	AB +	AB -	O +	O -		TIDAK TAHU
RASANA BARAT	1.166	1.917	584	2.821	9	10	13	8	10	12	7	53	24.001	30.611
RASANA TIMUR	724	691	249	928	16	2	4	9	8	6	10	48	17.138	19.833
ASAKOTA	925	1.646	435	2.036	7	5	10	7	14	12	24	98	31.448	36.667
RABA	1.675	3.160	795	3.757	29	3	26	11	20	8	20	48	30.864	40.416
MPUNDA	1.554	2.955	776	3.456	53	10	6	9	14	4	11	48	25.154	34.050
KOTA BIMA	6,044	10,369	2,839	12,998	114	30	59	44	66	42	72	295	128,605	161,577

4.3.a. Penduduk Laki-laki Kota Bima Berdasarkan Golongan Darah

KECAMATAN	GOLONGAN DARAH												JUMLAH	
	A	B	AB	O	A +	A -	B +	B -	AB +	AB -	O +	O -		TIDAK TAHU
RASANA BARAT	583	898	293	1,431	3	6	6	2	3	6	3	26	11,918	15,178
RASANA TIMUR	366	358	122	484	7	2	2	3	3	2	5	19	8,466	9,839
ASAKOTA	445	793	215	1,076	3	5	6	3	9	4	10	46	15,828	18,443
RABA	870	1,514	386	1,856	17	1	11	4	10	5	9	21	15,293	19,997
MPUNDA	782	1,450	403	1,702	28	5	3	6	7	2	3	22	12,441	16,854
KOTA BIMA	3,046	5,013	1,419	6,549	58	19	28	18	32	19	30	134	63,946	80,311

4.3.b. Penduduk Perempuan Kota Bima Berdasarkan Golongan Darah

KECAMATAN	GOLONGAN DARAH												JUMLAH	
	A	B	AB	O	A +	A -	B +	B -	AB +	AB -	O +	O -		TIDAK TAHU
RASANA BARAT	583	1,019	291	1,390	6	4	7	6	7	6	4	27	12,083	15,433
RASANA TIMUR	358	333	127	444	9	0	2	6	5	4	5	29	8,672	9,994
ASAKOTA	480	853	220	960	4	0	4	4	5	8	14	52	15,620	18,224
RABA	805	1,646	409	1,901	12	2	15	7	10	3	11	27	15,571	20,419
MPUNDA	772	1,505	373	1,754	25	5	3	3	7	2	8	26	12,713	17,196
KOTA BIMA	2,998	5,356	1,420	6,449	56	11	31	26	34	23	42	161	64,659	81,266

4.3.1. Penduduk Kecamatan Rasanæ Barat Berdasarkan Golongan Darah

KELURAHAN	GOLONGAN DARAH													JUMLAH
	A	B	AB	O	A+	A-	B+	B-	AB+	AB-	O+	O-	TIDAK TAHU	
PARUGA	189	351	118	453	0	2	1	3	3	1	1	4	4,124	5,250
NAE	196	327	101	520	0	2	2	4	3	3	1	6	3,154	4,319
SARAE	229	350	107	519	7	3	3	0	1	3	0	18	3,882	5,122
TANJUNG	184	267	70	457	0	1	1	0	2	1	1	11	5,404	6,379
PANE	148	275	79	371	2	2	0	1	0	2	1	5	1,785	2,671
DARA	240	347	109	501	0	0	6	0	1	2	3	9	5,652	6,870
RASANAÆ BARAT	1,166	1,917	584	2,821	9	10	13	8	10	12	7	53	24,001	30,611

4.3.1.a. Penduduk Laki-laki Kecamatan Rasanæ Barat Berdasarkan Golongan Darah

KELURAHAN	GOLONGAN DARAH													JUMLAH
	A	B	AB	O	A+	A-	B+	B-	AB+	AB-	O+	O-	TIDAK TAHU	
PARUGA	92	173	58	237	0	1	1	0	1	0	0	1	2,032	2,596
NAE	112	159	52	247	0	1	1	2	2	2	1	4	1,519	2,102
SARAE	104	160	53	273	3	2	1	0	0	1	0	9	1,962	2,568
TANJUNG	83	137	34	234	0	0	1	0	0	0	1	6	2,688	3,184
PANE	67	125	39	178	0	2	0	0	0	1	0	3	873	1,288
DARA	125	144	57	262	0	0	2	0	0	2	1	3	2,844	3,440
RASANAÆ BARAT	583	898	293	1,431	3	6	6	2	3	6	3	26	11,918	15,178

4.3.1.b. Penduduk Perempuan Kecamatan Rasanæ Barat Berdasarkan Golongan Darah

KELURAHAN	GOLONGAN DARAH												JUMLAH	
	A	B	AB	O	A+	A-	B+	B-	AB+	AB-	O+	O-		TIDAK TAHU
PARUGA	97	178	60	216	0	1	0	3	2	1	1	3	2,092	2,654
NAE	84	168	49	273	0	1	1	2	1	1	0	2	1,635	2,217
SARAE	125	190	54	246	4	1	2	0	1	2	0	9	1,920	2,554
TANJUNG	81	130	36	223	0	1	0	0	2	1	0	5	2,716	3,195
PANE	81	150	40	193	2	0	0	1	0	1	1	2	912	1,383
DARA	115	203	52	239	0	0	4	0	1	0	2	6	2,808	3,430
RASANAÆ BARAT	583	1,019	291	1,390	6	4	7	6	7	6	4	27	12,083	15,433

4.3.2. Penduduk Kecamatan Rasanæ Timur Berdasarkan Golongan Darah

KELURAHAN	GOLONGAN DARAH												JUMLAH	
	A	B	AB	O	A+	A-	B+	B-	AB+	AB-	O+	O-		TIDAK TAHU
KUMBE	171	146	50	180	1	0	0	0	0	1	4	6	3,363	3,922
LAMPE	46	99	41	115	1	0	0	4	2	0	0	4	1,315	1,627
DODU	122	112	47	150	7	1	1	0	0	1	2	10	2,843	3,296
NUNGGA	84	71	31	72	3	0	2	4	1	0	1	4	2,248	2,521
KODO	98	138	32	205	0	1	0	1	2	2	2	10	1,762	2,253
DI FO'D	67	33	13	52	0	0	0	0	0	1	0	6	2,090	2,262
LELAMASE	55	27	8	56	0	0	1	0	1	0	1	3	1,930	2,082
DIMBO	81	65	27	98	4	0	0	0	2	1	0	5	1,587	1,870
RASANAÆ TIMUR	724	691	249	928	16	2	4	9	8	6	10	48	17,138	19,833

4.3.2.a. Penduduk Laki-laki Kecamatan Rasanae Timur Berdasarkan Golongan Darah

KELURAHAN	GOLONGAN DARAH													JUMLAH
	A	B	AB	O	A +	A -	B +	B -	AB +	AB -	O +	O -	TIDAK TAHU	
KUMBE	77	70	23	98	1	0	0	0	0	0	2	3	1.665	1.939
LAMPE	25	56	15	52	0	0	0	1	0	0	0	2	64	792
DODU	61	63	23	82	2	1	1	0	0	0	0	2	1.404	1.639
NUNGA	51	35	18	44	1	0	1	2	1	0	1	3	1.111	1.268
KODO	48	75	18	105	0	1	0	0	1	2	1	4	842	1.097
DI FO'O	38	17	8	31	0	0	0	0	0	0	0	3	1.045	1.142
LELAMASE	27	15	5	29	0	0	0	0	0	0	1	1	950	1.028
DIMBO	39	27	12	43	3	0	0	0	1	0	0	1	808	934
RASANA E TIMUR	366	358	122	484	7	2	2	3	3	2	5	19	8.466	9.839

4.3.2.b. Penduduk Perempuan Kecamatan Rasanae Timur Berdasarkan Golongan Darah

KELURAHAN	GOLONGAN DARAH													JUMLAH
	A	B	AB	O	A +	A -	B +	B -	AB +	AB -	O +	O -	TIDAK TAHU	
KUMBE	94	76	27	82	0	0	0	0	0	1	2	3	1.698	1.983
LAMPE	21	43	26	63	1	0	0	3	2	0	0	2	674	835
DODU	61	49	24	68	5	0	0	0	0	1	2	8	1.439	1.657
NUNGA	33	36	13	28	2	0	1	2	0	0	0	1	1.137	1.253

KELURAHAN	GOLONGAN DARAH												JUMLAH	
	A	B	AB	O	A+	A-	B+	B-	AB+	AB-	O+	O-		TIDAK TAHU
KODO	50	63	14	100	0	0	0	1	1	0	1	6	920	1,156
DI FO'D	29	16	5	21	0	0	0	0	0	1	0	3	1,045	1,120
LELAMASE	28	12	3	27	0	0	1	0	1	0	0	2	980	1,054
DIMBO	42	38	15	55	1	0	0	0	1	1	0	4	779	936
RASANA E TIMUR	358	333	127	444	9	0	2	6	5	4	5	29	8,672	9,994

4.3.3. Penduduk Kecamatan Asakota Berdasarkan Golongan Darah

KELURAHAN	GOLONGAN DARAH												JUMLAH	
	A	B	AB	O	A+	A-	B+	B-	AB+	AB-	O+	O-		TIDAK TAHU
MELAYU	155	272	76	493	0	1	1	4	2	3	2	15	4,809	5,833
JATI WANGI	327	587	141	706	4	0	2	2	5	2	3	10	5,870	7,659
JATI BARU	106	279	42	179	0	1	2	0	1	0	1	9	5,478	6,098
KOLO	100	98	35	126	0	0	1	0	3	4	5	41	5,821	6,234
JATI BARU TIMUR	70	112	33	111	1	0	3	0	0	0	2	8	3,848	4,188
ULE	167	298	108	421	2	3	1	1	3	3	11	15	5,622	6,655
ASAKOTA	925	1,646	435	2,036	7	5	10	7	14	12	24	98	31,448	36,667

4.3.3.a. Penduduk Laki-laki Kecamatan Asakota Berdasarkan Golongan Darah

KELURAHAN	GOLONGAN DARAH													JUMLAH
	A	B	AB	O	A+	A-	B+	B-	AB+	AB-	O+	O-	TIDAK TAHU	
MELAYU	65	128	41	264	0	1	1	2	1	2	0	8	2,388	2,901
JATIWANGI	154	280	72	381	2	0	1	1	4	0	2	7	2,942	3,846
JATIBARU	49	133	20	92	0	1	1	0	0	0	0	5	2,800	3,101
KOLO	45	47	14	66	0	0	1	0	2	2	4	16	2,967	3,164
JATIBARU TIMUR	44	62	14	52	1	0	2	0	0	0	2	4	1,892	2,073
ULE	88	143	54	221	0	3	0	0	2	0	2	6	2,839	3,358
ASAKOTA	445	793	215	1,076	3	5	6	3	9	4	10	46	15,828	18,443

4.3.3.b. Penduduk Perempuan Kecamatan Asakota Berdasarkan Golongan Darah

KELURAHAN	GOLONGAN DARAH													JUMLAH
	A	B	AB	O	A+	A-	B+	B-	AB+	AB-	O+	O-	TIDAK TAHU	
MELAYU	90	144	35	229	0	0	0	2	1	1	2	7	2,421	2,932
JATIWANGI	173	307	69	325	2	0	1	1	1	2	1	3	2,928	3,813
JATIBARU	57	146	22	87	0	0	1	0	1	0	1	4	2,678	2,997
KOLO	55	51	21	60	0	0	0	0	1	2	1	25	2,854	3,070
JATIBARU TIMUR	26	50	19	59	0	0	1	0	0	0	0	4	1,956	2,115
ULE	79	155	54	200	2	0	1	1	1	3	9	9	2,783	3,297
ASAKOTA	480	853	220	960	4	0	4	4	5	8	14	52	15,620	18,224

4.3.4. Penduduk Kecamatan Raba Berdasarkan Golongan Darah

KELURAHAN	GOLONGAN DARAH													JUMLAH
	A	B	AB	O	A +	A -	B +	B -	AB +	AB -	O +	O -	TIDAK TAHU	
PENARAGA	254	458	116	706	0	0	1	1	3	2	4	7	3,667	5,219
RONTU	136	139	55	281	1	1	2	0	1	1	0	2	2,704	3,323
PENANAE	157	257	69	298	9	0	2	1	1	0	3	4	3,449	4,250
KENDO	69	103	30	69	4	0	5	2	1	1	5	6	1,305	1,600
NTOBO	123	178	34	174	0	0	1	0	3	0	0	4	3,436	3,953
NITU	24	27	7	31	3	0	1	0	0	0	0	1	1,467	1,561
RABANGODU SELATAN	181	576	125	542	1	0	2	3	5	0	2	4	2,631	4,072
RABADOMPU TIMUR	163	221	56	251	1	0	7	2	1	1	1	5	3,101	3,810
RITE	105	144	54	199	0	1	3	0	1	2	0	1	1,933	2,443
RABADOMPU BARAT	224	374	98	500	7	0	1	1	4	0	3	7	4,059	5,278
RABANGODU UTARA	239	683	151	706	3	1	1	1	0	1	2	7	3,112	4,907
RABA	1,675	3,160	795	3,757	29	3	26	11	20	8	20	48	30,864	40,416

4.3.4.a. Penduduk Laki-laki Kecamatan Raba Berdasarkan Golongan Darah

KELURAHAN	GOLONGAN DARAH													JUMLAH
	A	B	AB	O	A +	A -	B +	B -	AB +	AB -	O +	O -	TIDAK TAHU	
PENARAGA	137	223	51	356	0	0	0	1	2	0	2	1	1,796	2,569
RONTU	71	63	33	145	1	0	0	0	0	1	0	0	1,336	1,650

KELURAHAN	GOLONGAN DARAH													JUMLAH
	A	B	AB	O	A+	A-	B+	B-	AB+	AB-	O+	O-	TIDAK TAHU	
PENANAE	92	120	27	154	5	0	2	0	0	0	1	2	1.731	2.134
KENDO	34	56	14	38	1	0	4	0	1	1	3	1	641	794
NTOBO	67	92	17	80	0	0	0	0	2	0	0	3	1.707	1.968
NITU	13	16	4	20	2	0	0	0	0	0	0	0	720	775
RABANGODU SELATAN	90	287	60	268	1	0	1	2	2	0	0	1	1.288	2.000
RABADOMPU TIMUR	80	110	23	121	0	0	2	1	0	1	0	4	1.521	1.863
RITE	49	76	30	97	0	1	1	0	1	1	0	0	994	1.250
RABADOMPU BARAT	115	165	53	238	6	0	1	0	2	0	1	4	1.970	2.555
RABANGODU UTARA	122	306	74	339	1	0	0	0	0	1	2	5	1.589	2.439
RABA	870	1.514	386	1.856	17	1	11	4	10	5	9	21	15.293	19.997

4.3.4.b. Penduduk Perempuan Kecamatan Raba Berdasarkan Golongan Darah

KELURAHAN	GOLONGAN DARAH													JUMLAH
	A	B	AB	O	A+	A-	B+	B-	AB+	AB-	O+	O-	TIDAK TAHU	
PENARAGA	117	235	65	350	0	0	1	0	1	2	2	6	1.871	2.650
RONTU	65	76	22	136	0	1	2	0	1	0	0	2	1.368	1.673
PENANAE	65	137	42	144	4	0	0	1	1	0	2	2	1.718	2.116
KENDO	35	47	16	31	3	0	1	2	0	0	2	5	664	806
NTOBO	56	86	17	94	0	0	1	0	1	0	0	1	1.729	1.985

KELURAHAN	GOLONGAN DARAH													JUMLAH
	A	B	AB	O	A +	A -	B +	B -	AB +	AB -	O +	O -	TIDAK TAHU	
NITU	11	11	3	11	1	0	1	0	0	0	0	1	747	786
RABANGODU SELATAN	91	289	65	274	0	0	1	1	3	0	2	3	1,343	2,072
RABADOMPU TIMUR	83	111	33	130	1	0	5	1	1	0	1	1	1,580	1,947
RITE	56	68	24	102	0	0	2	0	0	1	0	1	939	1,193
RABADOMPU BARAT	109	209	45	262	1	0	0	1	2	0	2	3	2,089	2,723
RABANGODU UTARA	117	377	77	367	2	1	1	1	0	0	0	2	1,523	2,468
RABA	805	1,646	409	1,901	12	2	15	7	10	3	11	27	15,571	20,419

4.3.5. Penduduk Kecamatan Mpunda Berdasarkan Golongan Darah

KELURAHAN	GOLONGAN DARAH													JUMLAH
	A	B	AB	O	A +	A -	B +	B -	AB +	AB -	O +	O -	TIDAK TAHU	
MONGGONAD	226	529	132	580	6	0	1	1	1	0	0	4	2,615	4,095
SADIA	190	375	79	356	6	1	0	3	0	0	1	8	2,771	3,790
SANTI	119	236	64	277	6	4	0	1	3	0	2	6	2,110	2,828
SAMBINAE	107	220	57	248	5	1	0	0	1	0	0	6	2,967	3,612
PENATDI	224	449	138	577	7	2	0	3	3	0	2	3	3,417	4,825
LEWIRATO	126	214	70	263	6	0	0	0	0	0	1	5	1,329	2,014
MANDE	112	189	53	271	3	2	3	1	1	0	1	2	2,270	2,908
PANGGI	171	276	75	299	8	0	1	0	1	1	1	5	1,940	2,778
MANGGEMACI	185	327	81	424	2	0	1	0	4	1	3	6	3,140	4,174
MATAKANDU	94	140	27	161	4	0	0	0	0	2	0	3	2,595	3,026
MPUNDA	1,554	2,955	776	3,456	53	10	6	9	14	4	11	48	25,154	34,050

4.3.5.a. Penduduk Laki-laki Kecamatan Mpunda Berdasarkan Golongan Darah

KELURAHAN	GOLONGAN DARAH												JUMLAH	
	A	B	AB	O	A +	A -	B +	B -	AB +	AB -	O +	O -		TIDAK TAHU
MONGGONAO	98	260	69	295	4	0	0	0	0	0	0	4	1,314	2,044
SADIA	99	181	40	168	3	1	0	2	0	0	0	3	1,385	1,882
SANTI	59	117	32	123	3	3	0	0	2	0	1	2	1,053	1,395
SAMBINAE	48	110	28	138	2	0	0	0	1	0	0	2	1,470	1,799
PENATDI	113	208	81	267	5	1	0	3	2	0	1	1	1,640	2,322
LEWIRATO	74	107	33	132	4	0	0	0	0	0	0	2	675	1,027
MANDE	61	94	25	139	1	0	1	1	1	0	0	2	1,082	1,407
PANGGI	91	143	36	145	4	0	1	0	0	0	0	2	964	1,386
MANGGEMACI	89	154	45	214	0	0	1	0	1	1	1	2	1,559	2,067
MATAKANDO	50	76	14	81	2	0	0	0	0	1	0	2	1,299	1,525
MPUNDA	782	1,450	403	1,702	28	5	3	6	7	2	3	22	12,441	16,854

4.3.5.b. Penduduk Perempuan Kecamatan Mpunda Berdasarkan Golongan Darah

KELURAHAN	GOLONGAN DARAH												JUMLAH	
	A	B	AB	O	A +	A -	B +	B -	AB +	AB -	O +	O -		TIDAK TAHU
MONGGONAO	128	269	63	285	2	0	1	1	1	0	0	0	1,301	2,051
SADIA	91	194	39	188	3	0	0	1	0	0	1	5	1,386	1,908
SANTI	60	119	32	154	3	1	0	1	1	0	1	4	1,057	1,433

KELURAHAN	GOLONGAN DARAH												JUMLAH	
	A	B	AB	O	A+	A-	B+	B-	AB+	AB-	O+	O-		TIDAK TAHU
SAMBINAE	59	110	29	110	3	1	0	0	0	0	0	4	1.497	1.813
PENATOI	111	241	57	310	2	1	0	0	1	0	1	2	1.777	2.503
LEWIRATO	52	107	37	131	2	0	0	0	0	0	1	3	654	987
MANDE	51	95	28	132	2	2	2	0	0	0	1	0	1.188	1.501
PANGGI	80	133	39	154	4	0	0	0	1	1	1	3	976	1.392
MANGGEMACI	96	173	36	210	2	0	0	0	3	0	2	4	1.581	2.107
MATAKANDO	44	64	13	80	2	0	0	0	0	1	0	1	1.296	1.501
MPUNDA	772	1.505	373	1.754	25	5	3	3	7	2	8	26	12.713	17.196

4.4. Penduduk Kota Bima Berdasarkan Penyandang Disabilitas

KECAMATAN	FISIK			NETRA			RUNGU			MENTAL/JIWA			FISIK DAN MENTAL			DISABILITAS LAINNYA		
	LK	PR	TOTAL	LK	PR	TOTAL	LK	PR	TOTAL	LK	PR	TOTAL	LK	PR	TOTAL	LK	PR	TOTAL
RASANA BARAT	6	4	10	10	4	14	4	3	7	9	10	19	0	0	0	3	2	5
RASANA TIMUR	5	3	8	36	27	63	5	0	5	13	15	28	2	0	2	4	1	5
ASAKOTA	5	6	11	40	51	91	7	9	16	20	7	27	1	0	1	0	1	1
RABA	7	5	12	8	5	13	8	9	17	33	27	60	0	0	0	25	13	38
MPUNDA	5	6	11	21	14	35	9	3	12	30	8	38	1	0	1	1	5	6
KOTA BIMA	28	24	52	115	101	216	33	24	57	105	67	172	4	0	4	33	22	55

4.4.1. Penduduk Kecamatan Rasanæ Barat Berdasarkan Penyandang Disabilitas

KELURAHAN	FISIK			NETRA			RUNGU			MENTAL/JIWA			FISIK DAN MENTAL			DISABILITAS LAINNYA		
	LK	PR	TOTAL	LK	PR	TOTAL	LK	PR	TOTAL	LK	PR	TOTAL	LK	PR	TOTAL	LK	PR	TOTAL
PARUGA	1	1	2	0	0	0	2	0	2	0	1	1	0	0	0	0	2	2
NAE	0	0	0	0	0	0	0	0	0	1	0	1	0	0	0	1	0	1
SARAE	0	0	0	4	2	6	1	0	1	2	0	2	0	0	0	1	0	1
TANJUNG	1	1	2	3	1	4	1	0	1	1	2	3	0	0	0	1	0	1
PANE	0	0	0	1	1	2	0	2	2	0	4	4	0	0	0	0	0	0
DARA	4	2	6	2	0	2	0	1	1	5	3	8	0	0	0	0	0	0
RASANAÆ BARAT	6	4	10	10	4	14	4	3	7	9	10	19	0	0	0	3	2	5

4.4.2. Penduduk Kecamatan Rasanæ Timur Berdasarkan Penyandang Disabilitas

KELURAHAN	FISIK			NETRA			RUNGU			MENTAL/JIWA			FISIK DAN MENTAL			DISABILITAS LAINNYA		
	LK	PR	TOTAL	LK	PR	TOTAL	LK	PR	TOTAL	LK	PR	TOTAL	LK	PR	TOTAL	LK	PR	TOTAL
KUMBE	0	1	1	1	1	2	1	0	1	3	1	4	0	0	0	1	1	2
LAMPE	0	0	0	0	0	0	0	0	0	0	1	1	0	0	0	0	0	0
DODU	1	0	1	0	0	0	0	0	0	2	2	4	0	0	0	1	0	1
NUNGA	1	1	2	4	3	7	0	0	0	5	2	7	1	0	1	0	0	0
KODO	2	1	3	3	1	4	1	0	1	2	3	5	1	0	1	1	0	1
DI FO'D	1	0	1	21	14	35	0	0	0	0	0	0	0	0	0	0	0	0
LELAMASE	0	0	0	5	3	8	2	0	2	0	1	1	0	0	0	0	0	0
DIMBO	0	0	0	2	5	7	1	0	1	1	5	6	0	0	0	1	0	1
RASANAÆ TIMUR	5	3	8	36	27	63	5	0	5	13	15	28	2	0	2	4	1	5

4.4.3. Penduduk Kecamatan Asakota Berdasarkan Penyandang Disabilitas

KELURAHAN	FISIK			NETRA			RUNGU			MENTAL/JIWA			FISIK DAN MENTAL			DISABILITAS LAINNYA		
	LK	PR	TOTAL	LK	PR	TOTAL	LK	PR	TOTAL	LK	PR	TOTAL	LK	PR	TOTAL	LK	PR	TOTAL
MELAYU	1	1	2	28	34	62	4	5	9	3	0	3	0	0	0	0	0	0
JATIWANGI	2	1	3	2	3	5	0	0	0	3	2	5	0	0	0	0	0	0
JATIBARU	0	0	0	0	1	1	0	1	1	4	0	4	0	0	0	0	0	0
KOLO	0	1	1	5	1	6	1	0	1	5	1	6	0	0	0	0	0	0
JATIBARU TIMUR	0	1	1	0	2	2	0	1	1	0	1	1	0	0	0	0	0	0
ULE	2	2	4	5	10	15	2	2	4	5	3	8	1	0	1	0	1	1
ASAKOTA	5	6	11	40	51	91	7	9	16	20	7	27	1	0	1	0	1	1

4.4.4. Penduduk Kecamatan Raba Berdasarkan Penyandang Disabilitas

KELURAHAN	FISIK			NETRA			RUNGU			MENTAL/JIWA			FISIK DAN MENTAL			DISABILITAS LAINNYA		
	LK	PR	TOTAL	LK	PR	TOTAL	LK	PR	TOTAL	LK	PR	TOTAL	LK	PR	TOTAL	LK	PR	TOTAL
PENARAGA	1	1	2	1	2	3	1	2	3	2	1	3	0	0	0	21	12	33
RONTU	1	0	1	2	1	3	1	1	2	3	6	9	0	0	0	0	0	0
PENANAE	0	2	2	0	0	0	3	2	5	3	2	5	0	0	0	0	0	0
KENDO	1	0	1	1	2	3	0	0	0	4	4	8	0	0	0	1	0	1
NTOBO	2	0	2	1	0	1	0	0	0	4	1	5	0	0	0	0	0	0
NITU	0	1	1	0	0	0	0	2	2	3	0	3	0	0	0	0	0	0

KELURAHAN	FISIK			NETRA			RUNGU			MENTAL/JIWA			FISIK DAN MENTAL			DISABILITAS LAINNYA		
	LK	PR	TOTAL	LK	PR	TOTAL	LK	PR	TOTAL	LK	PR	TOTAL	LK	PR	TOTAL	LK	PR	TOTAL
RABANGODU SELATAN	0	0	0	0	0	0	1	1	2	2	1	3	0	0	0	1	1	2
RABADOMPU TIMUR	0	1	1	1	0	1	1	0	1	1	0	1	0	0	0	0	0	0
RITE	1	0	1	0	0	0	0	0	0	0	2	2	0	0	0	0	0	0
RABADOMPU BARAT	1	0	1	1	0	1	0	1	1	5	8	13	0	0	0	0	0	0
RABANGODU UTARA	0	0	0	1	0	1	1	0	1	6	2	8	0	0	0	2	0	2
RABA	7	5	12	8	5	13	8	9	17	33	27	60	0	0	0	25	13	38

4.4.5. Penduduk Kecamatan Mpunda Berdasarkan Penyandang Disabilitas

KELURAHAN	FISIK			NETRA			RUNGU			MENTAL/JIWA			FISIK DAN MENTAL			DISABILITAS LAINNYA		
	LK	PR	TOTAL	LK	PR	TOTAL	LK	PR	TOTAL	LK	PR	TOTAL	LK	PR	TOTAL	LK	PR	TOTAL
MONGGONAD	0	1	1	5	1	6	0	0	0	0	0	0	1	0	1	0	0	0
SADIA	1	0	1	1	1	2	1	3	4	4	2	6	0	0	0	0	1	1
SANTI	0	2	2	0	1	1	0	0	0	2	1	3	0	0	0	1	0	1
SAMBINAE	1	1	2	3	3	6	0	0	0	4	2	6	0	0	0	0	0	0
PENATDI	2	0	2	2	3	5	3	0	3	5	0	5	0	0	0	0	1	1
LEWIRATO	0	0	0	0	0	0	0	0	0	1	1	2	0	0	0	0	0	0
MANDE	1	0	1	1	0	1	2	0	2	5	1	6	0	0	0	0	1	1
PANGGI	0	0	0	6	5	11	0	0	0	2	0	2	0	0	0	0	0	0
MANGGEMACI	0	1	1	3	0	3	1	0	1	6	1	7	0	0	0	0	0	0
MATAKANDU	0	1	1	0	0	0	2	0	2	1	0	1	0	0	0	0	2	2
MPUNDA	5	6	11	21	14	35	9	3	12	30	8	38	1	0	1	1	5	6

5. BIDANG TENAGA KERJA

5.1. Penduduk Kota Bima Berdasarkan Kelompok Jenis Pekerjaan

NO.	PEKERJAAN	RASANA E BARAT	RASANA E TIMUR	ASAKOTA	RABA	MPUNDA	KOTA BIMA
1	BELUM/TIDAK BEKERJA	8,844	6,283	11,754	12,098	9,960	48,939
2	APARATUR/PEJABAT NEGARA	1,117	582	1,221	2,619	3,123	8,662
3	TENAGA PENGAJAR	290	122	400	426	535	1,773
4	WIRASWASTA	7,448	2,197	6,002	6,385	6,235	28,267
5	PERTANIAN/PETERNAKAN	265	2,725	1,693	3,043	1,129	8,855
6	NELAYAN	261	8	868	10	10	1,157
7	AGAMA DAN KEPERCAYAAN	5	0	6	7	3	21
8	PELAJAR/MAHASISWA	5,845	2,768	6,385	6,482	6,293	27,773
9	TENAGA KESEHATAN	81	42	102	138	168	531
10	PENSIUNAN	309	130	165	622	478	1,704
11	LAINNYA	6,146	4,976	8,071	8,586	6,116	33,895
JUMLAH		30,611	19,833	36,667	40,416	34,050	161,577

5.1.a. Penduduk Laki-laki Kota Bima Berdasarkan Kelompok Jenis Pekerjaan

NO.	PEKERJAAN	RASANA E BARAT	RASANA E TIMUR	ASAKOTA	RABA	MPUNDA	KOTA BIMA
1	BELUM/TIDAK BEKERJA	4,783	3,462	6,531	6,621	5,331	26,728
2	APARATUR/PEJABAT NEGARA	680	403	769	1,599	1,889	5,340

NO.	PEKERJAAN	RASANAĒ BARAT	RASANAĒ TIMUR	ASAKOTA	RABA	MPUNDA	KOTA BIMA
3	TENAGA PENGAJAR	106	47	170	160	225	708
4	WIRASWASTA	5,789	1,703	4,922	4,703	4,595	21,712
5	PERTANIAN/PETERNAKAN	246	2,683	1,635	3,007	1,114	8,685
6	NELAYAN	258	8	866	10	10	1,152
7	AGAMA DAN KEPERCAYAAN	5	0	4	4	3	16
8	PELAJAR/MAHASISWA	3,069	1,415	3,400	3,430	3,295	14,609
9	TENAGA KESEHATAN	17	9	18	27	41	112
10	PENSIUNAN	223	107	127	433	350	1,240
11	LAINNYA	2	2	1	3	1	9
JUMLAH		15,178	9,839	18,443	19,997	16,854	80,311

5.1.b. Penduduk Perempuan Kota Bima Berdasarkan Kelompok Jenis Pekerjaan

NO.	PEKERJAAN	RASANAĒ BARAT	RASANAĒ TIMUR	ASAKOTA	RABA	MPUNDA	KOTA BIMA
1	BELUM/TIDAK BEKERJA	4,061	2,821	5,223	5,477	4,629	22,211
2	APARATUR/PEJABAT NEGARA	437	179	452	1,020	1,234	3,322
3	TENAGA PENGAJAR	184	75	230	266	310	1,065
4	WIRASWASTA	1,659	494	1,080	1,682	1,640	6,555
5	PERTANIAN/PETERNAKAN	19	42	58	36	15	170
6	NELAYAN	3	0	2	0	0	5

NO.	PEKERJAAN	RASANAĒ BARAT	RASANAĒ TIMUR	ASAKOTA	RABA	MPUNDA	KOTA BIMA
7	AGAMA DAN KEPERCAYAAN	0	0	2	3	0	5
8	PELAJAR/MAHASISWA	2.776	1.353	2.985	3.052	2.998	13.164
9	TENAGA KESEHATAN	64	33	84	111	127	419
10	PENSIUNAN	86	23	38	189	128	464
11	LAINNYA	6.144	4.974	8.070	8.583	6.115	33.886
JUMLAH		15,433	9,994	18,224	20,419	17,196	81,266

5.1.1. Penduduk Kecamatan Rasanæ Barat Berdasarkan Kelompok Jenis Pekerjaan

NO.	PEKERJAAN	PARUGA	NAE	SARAE	TANJUNG	PANE	DARA	RASANAĒ BARAT
1	BELUM/TIDAK BEKERJA	1.496	1.244	1.522	1.898	694	1.990	8.844
2	APARATUR/PEJABAT NEGARA	177	222	242	111	151	214	1.117
3	TENAGA PENGAJAR	26	52	99	28	35	50	290
4	WIRASWASTA	1.400	1.003	1.267	1.563	680	1.535	7.448
5	PERTANIAN/PETERNAKAN	39	24	39	38	11	114	265
6	NELAYAN	5	6	13	110	12	115	261
7	AGAMA DAN KEPERCAYAAN	1	1	2	1	0	0	5
8	PELAJAR/MAHASISWA	992	854	959	1.209	523	1.308	5.845
9	TENAGA KESEHATAN	11	12	22	20	6	10	81
10	PENSIUNAN	54	68	67	33	54	33	309
11	LAINNYA	1.049	833	890	1.368	505	1.501	6.146
JUMLAH		5,250	4,319	5,122	6,379	2,671	6,870	30,611

5.1.1.a. Penduduk Laki-laki Kecamatan Rasanæ Barat Berdasarkan Kelompok Jenis Pekerjaan

NO.	PEKERJAAN	PARUGA	NAE	SARAE	TANJUNG	PANE	DARA	RASANAÆ BARAT
1	BELUM/TIDAK BEKERJA	788	664	822	1,050	350	1,109	4,783
2	APARATUR/PEJABAT NEGARA	105	145	152	69	82	127	680
3	TENAGA PENGAJAR	8	22	33	13	17	13	106
4	WIRASWASTA	1,088	754	945	1,249	497	1,256	5,789
5	PERTANIAN/PETERNAKAN	34	23	35	36	11	107	246
6	NELAYAN	5	6	13	108	12	114	258
7	AGAMA DAN KEPERCAYAAN	1	1	2	1	0	0	5
8	PELAJAR/MAHASISWA	525	440	513	628	281	682	3,069
9	TENAGA KESEHATAN	4	3	5	3	0	2	17
10	PENSIUNAN	38	44	48	26	38	29	223
11	LAINNYA	0	0	0	1	0	1	2
JUMLAH		2,596	2,102	2,568	3,184	1,288	3,440	15,178

5.1.1.b. Penduduk Perempuan Kecamatan Rasanæ Barat Berdasarkan Kelompok Jenis Pekerjaan

NO.	PEKERJAAN	PARUGA	NAE	SARAE	TANJUNG	PANE	DARA	RASANAÆ BARAT
1	BELUM/TIDAK BEKERJA	708	580	700	848	344	881	4,061
2	APARATUR/PEJABAT NEGARA	72	77	90	42	69	87	437
3	TENAGA PENGAJAR	18	30	66	15	18	37	184

NO.	PEKERJAAN	PARUGA	NAE	SARAE	TANJUNG	PANE	DARA	RASANAЕ BARAT
4	WIRASWASTA	312	249	322	314	183	279	1,659
5	PERTANIAN/PETERNAKAN	5	1	4	2	0	7	19
6	NELAYAN	0	0	0	2	0	1	3
7	AGAMA DAN KEPERCAYAAN	0	0	0	0	0	0	0
8	PELAJAR/MAHASISWA	467	414	446	581	242	626	2.776
9	TENAGA KESEHATAN	7	9	17	17	6	8	64
10	PENSIUNAN	16	24	19	7	16	4	86
11	LAINNYA	1,049	833	890	1,367	505	1,500	6,144
JUMLAH		2,654	2,217	2,554	3,195	1,383	3,430	15,433

5.1.2. Penduduk Kecamatan Rasanae Timur Berdasarkan Kelompok Jenis Pekerjaan

NO.	PEKERJAAN	KUMBE	LAMPE	DOOU	NUNGGА	KODO	DI FO'D	LELAMASE	DIMBO	RASANAЕ TIMUR
1	BELUM/TIDAK BEKERJA	1,244	519	1,058	864	633	757	651	557	6,283
2	APARATUR/PEJABAT NEGARA	189	42	80	47	122	13	18	71	582
3	TENAGA PENGAJAR	32	12	17	8	37	2	2	12	122
4	WIRASWASTA	550	219	358	179	372	112	148	259	2,197
5	PERTANIAN/PETERNAKAN	347	204	486	413	202	477	392	204	2,725
6	NELAYAN	3	0	0	0	0	3	1	1	8
7	AGAMA DAN KEPERCAYAAN	0	0	0	0	0	0	0	0	0
8	PELAJAR/MAHASISWA	565	231	425	354	355	275	268	295	2,768

NO.	PEKERJAAN	KUMBE	LAMPE	DODU	NUNGGGA	KODO	OI FO'O	LELAMASE	DIMBO	RASANA E TIMUR
9	TENAGA KESEHATAN	11	6	5	2	10	0	1	7	42
10	PENSIUNAN	48	5	20	8	31	2	2	14	130
11	LAINNYA	933	389	847	646	491	621	599	450	4,976
JUMLAH		3,922	1,627	3,296	2,521	2,253	2,262	2,082	1,870	19,833

5.1.2.a. Penduduk Laki-laki Kecamatan Rasanae Timur Berdasarkan Kelompok Jenis Pekerjaan

NO.	PEKERJAAN	KUMBE	LAMPE	DODU	NUNGGGA	KODO	OI FO'O	LELAMASE	DIMBO	RASANA E TIMUR
1	BELUM/TIDAK BEKERJA	707	272	572	492	330	404	378	307	3,462
2	APARATUR/PEJABAT NEGARA	126	28	57	35	83	11	10	53	403
3	TENAGA PENGAJAR	9	4	10	4	13	1	1	5	47
4	WIRASWASTA	432	171	274	139	273	88	123	203	1,703
5	PERTANIAN/PETERNAKAN	343	201	477	406	197	472	384	203	2,683
6	NELAYAN	3	0	0	0	0	3	1	1	8
7	AGAMA DAN KEPERCAYAAN	0	0	0	0	0	0	0	0	0
8	PELAJAR/MAHASISWA	278	110	229	183	175	160	128	152	1,415
9	TENAGA KESEHATAN	3	2	1	1	1	0	1	0	9
10	PENSIUNAN	38	4	18	8	25	2	2	10	107
11	LAINNYA	0	0	1	0	0	1	0	0	2
JUMLAH		1,939	792	1,639	1,268	1,097	1,142	1,028	934	9,839

5.1.2.b. Penduduk Perempuan Kecamatan Rasanae Timur Berdasarkan Kelompok Jenis Pekerjaan

NO.	PEKERJAAN	KUMBE	LAMPE	DODU	NUNGGGA	KODO	DI FO'D	LELAMASE	DIMBO	RASANA E TIMUR
1	BELUM/TIDAK BEKERJA	537	247	486	372	303	353	273	250	2.821
2	APARATUR/PEJABAT NEGARA	63	14	23	12	39	2	8	18	179
3	TENAGA PENGAJAR	23	8	7	4	24	1	1	7	75
4	WIRASWASTA	118	48	84	40	99	24	25	56	494
5	PERTANIAN/PETERNAKAN	4	3	9	7	5	5	8	1	42
6	NELAYAN	0	0	0	0	0	0	0	0	0
7	AGAMA DAN KEPERCAYAAN	0	0	0	0	0	0	0	0	0
8	PELAJAR/MAHASISWA	287	121	196	171	180	115	140	143	1.353
9	TENAGA KESEHATAN	8	4	4	1	9	0	0	7	33
10	PENSIUNAN	10	1	2	0	6	0	0	4	23
11	LAINNYA	933	389	846	646	491	620	599	450	4.974
JUMLAH		1,983	835	1,657	1,253	1,156	1,120	1,054	936	9,994

5.1.3. Penduduk Kecamatan Asakota Berdasarkan Kelompok Jenis Pekerjaan

NO.	PEKERJAAN	MELAYU	JATIWANGI	JATIBARU	KOLO	JATIBARU TIMUR	ULE	ASAKOTA
1	BELUM/TIDAK BEKERJA	1.871	2.322	2.037	2.124	1.274	2.126	11.754
2	APARATUR/PEJABAT NEGARA	135	613	79	38	32	324	1.221
3	TENAGA PENGAJAR	40	142	45	27	8	138	400
4	WIRASWASTA	1.304	1.316	1.081	477	661	1.163	6.002

NO.	PEKERJAAN	MELAYU	JATIWANGI	JATIBARU	KOLO	JATIBARU TIMUR	ULE	ASAKOTA
5	PERTANIAN/PETERNAKAN	41	299	348	323	457	225	1.693
6	NELAYAN	52	4	2	729	2	79	868
7	AGAMA DAN KEPERCAYAAN	0	1	1	1	0	3	6
8	PELAJAR/MAHASISWA	1.085	1.411	932	1.008	644	1.305	6.385
9	TENAGA KESEHATAN	11	45	5	12	8	21	102
10	PENSIUNAN	34	76	22	0	11	22	165
11	LAINNYA	1.260	1.430	1.546	1.495	1.091	1.249	8.071
JUMLAH		5,833	7,659	6,098	6,234	4,188	6,655	36,667

5.1.3.a. Penduduk Laki-laki Kecamatan Asakota Berdasarkan Kelompok Jenis Pekerjaan

NO.	PEKERJAAN	MELAYU	JATIWANGI	JATIBARU	KOLO	JATIBARU TIMUR	ULE	ASAKOTA
1	BELUM/TIDAK BEKERJA	1.023	1.286	1.217	1.159	698	1.148	6.531
2	APARATUR/PEJABAT NEGARA	84	390	46	24	25	200	769
3	TENAGA PENGAJAR	15	58	17	12	3	65	170
4	WIRASWASTA	1.077	1.004	961	382	566	932	4.922
5	PERTANIAN/PETERNAKAN	38	298	340	313	425	221	1.635
6	NELAYAN	52	4	2	727	2	79	866
7	AGAMA DAN KEPERCAYAAN	0	1	1	1	0	1	4
8	PELAJAR/MAHASISWA	588	739	495	545	342	691	3.400

NO.	PEKERJAAN	MELAYU	JATIWANGI	JATIBARU	KOLO	JATIBARU TIMUR	ULE	ASAKOTA
9	TENAGA KESEHATAN	1	10	1	1	1	4	18
10	PENSIUNAN	23	56	21	0	11	16	127
11	LAINNYA	0	0	0	0	0	1	1
JUMLAH		2,901	3,846	3,101	3,164	2,073	3,358	18,443

5.1.3.b. Penduduk Perempuan Kecamatan Asakota Berdasarkan Kelompok Jenis Pekerjaan

NO.	PEKERJAAN	MELAYU	JATIWANGI	JATIBARU	KOLO	JATIBARU TIMUR	ULE	ASAKOTA
1	BELUM/TIDAK BEKERJA	848	1.036	820	965	576	978	5.223
2	APARATUR/PEJABAT NEGARA	51	223	33	14	7	124	452
3	TENAGA PENGAJAR	25	84	28	15	5	73	230
4	WIRASWASTA	227	312	120	95	95	231	1.080
5	PERTANIAN/PETERNAKAN	3	1	8	10	32	4	58
6	NELAYAN	0	0	0	2	0	0	2
7	AGAMA DAN KEPERCAYAAN	0	0	0	0	0	2	2
8	PELAJAR/MAHASISWA	497	672	437	463	302	614	2.985
9	TENAGA KESEHATAN	10	35	4	11	7	17	84
10	PENSIUNAN	11	20	1	0	0	6	38
11	LAINNYA	1.260	1.430	1.546	1.495	1.091	1.248	8.070
JUMLAH		2,932	3,813	2,997	3,070	2,115	3,297	18,224

5.1.4. Penduduk Kecamatan Raba Berdasarkan Kelompok Jenis Pekerjaan

NO.	PEKERJAAN	PENARAGA	RONTU	PENANAE	KENDO	NTODD	NITU	RABANGODU SELATAN	RABADOMPU TIMUR	RITE	RABADOMPU BARAT	RABANGODU UTARA	RABA
1	BELUM/TIDAK BEKERJA	1.498	1.058	1.384	494	1.238	555	1.121	1.158	753	1.584	1.255	12.098
2	APARATUR/PEJABAT NEGARA	376	152	104	39	47	12	518	251	117	389	614	2.619
3	TENAGA PENGAJAR	48	14	35	10	12	1	87	39	23	45	112	426
4	WIRASWASTA	1.101	558	672	148	380	91	733	582	318	802	1.000	6.385
5	PERTANIAN/PETERNAKAN	114	208	405	275	670	328	47	285	251	427	33	3.043
6	NELAYAN	2	1	2	0	0	1	0	2	0	1	1	10
7	AGAMA DAN KEPERCAYAAN	0	0	0	0	0	0	5	0	0	0	2	7
8	PELAJAR/MAHASISWA	977	496	639	198	506	156	788	566	410	787	959	6.482
9	TENAGA KESEHATAN	17	7	6	2	5	0	23	9	6	21	42	138
10	PENSIUNAN	78	28	31	11	11	0	124	56	17	90	176	622
11	LAINNYA	1.008	801	972	423	1.084	417	626	862	548	1.132	713	8.586
JUMLAH		5.219	3.323	4.250	1.600	3.953	1.561	4.072	3.810	2.443	5.278	4.907	40.416

5.1.4.a. Penduduk Laki-laki Kecamatan Raba Berdasarkan Kelompok Jenis Pekerjaan

NO.	PEKERJAAN	PENARAGA	RONTU	PENANAE	KENDO	NTODD	NITU	RABANGODU SELATAN	RABADOMPU TIMUR	RITE	RABADOMPU BARAT	RABANGODU UTARA	RABA
1	BELUM/TIDAK BEKERJA	802	593	754	270	664	294	596	646	438	859	705	6.621
2	APARATUR/PEJABAT NEGARA	226	112	65	22	31	9	313	157	76	222	366	1.599
3	TENAGA PENGAJAR	17	5	12	7	7	0	34	15	10	17	36	160

NO.	PEKERJAAN	PENARAGA	RONTU	PENANAE	KENDO	NTOB0	NITU	RABANGODU SELATAN	RABADOMPU TIMUR	RITE	RABADOMPU BARAT	RABANGODU UTARA	RABA
4	WIRASWASTA	831	450	518	108	322	70	502	429	243	569	661	4.703
5	PERTANIAN/PETERNAKAN	111	204	403	274	664	322	46	281	248	421	33	3.007
6	NELAYAN	2	1	2	0	0	1	0	2	0	1	1	10
7	AGAMA DAN KEPERCAYAAN	0	0	0	0	0	0	2	0	0	0	2	4
8	PELAJAR/MAHASISWA	521	264	356	103	271	77	414	287	220	403	514	3.430
9	TENAGA KESEHATAN	5	0	1	0	1	0	6	0	0	5	9	27
10	PENSIUNAN	53	21	23	10	8	0	87	46	15	58	112	433
11	LAINNYA	1	0	0	0	0	2	0	0	0	0	0	3
JUMLAH		2,569	1,650	2,134	794	1,968	775	2,000	1,863	1,250	2,555	2,439	19,997

5.1.4.b. Penduduk Perempuan Kecamatan Raba Berdasarkan Kelompok Jenis Pekerjaan

NO.	PEKERJAAN	PENARAGA	RONTU	PENANAE	KENDO	NTOB0	NITU	RABANGODU SELATAN	RABADOMPU TIMUR	RITE	RABADOMPU BARAT	RABANGODU UTARA	RABA
1	BELUM/TIDAK BEKERJA	696	465	630	224	574	261	525	512	315	725	550	5.477
2	APARATUR/PEJABAT NEGARA	150	40	39	17	16	3	205	94	41	167	248	1.020
3	TENAGA PENGAJAR	31	9	23	3	5	1	53	24	13	28	76	266
4	WIRASWASTA	270	108	154	40	58	21	231	153	75	233	339	1.682
5	PERTANIAN/PETERNAKAN	3	4	2	1	6	6	1	4	3	6	0	36
6	NELAYAN	0	0	0	0	0	0	0	0	0	0	0	0
7	AGAMA DAN KEPERCAYAAN	0	0	0	0	0	0	3	0	0	0	0	3

NO.	PEKERJAAN	PENARAGA	RONTU	PENANAE	KENDO	NTOBO	NITU	RABANGODU SELATAN	RABADOMPU TIMUR	RITE	RABADOMPU BARAT	RABANGODU UTARA	RABA
8	PELAJAR/MAHASISWA	456	232	283	95	235	79	374	279	190	384	445	3,052
9	TENAGA KESEHATAN	12	7	5	2	4	0	17	9	6	16	33	111
10	PENSIUNAN	25	7	8	1	3	0	37	10	2	32	64	189
11	LAINNYA	1,007	801	972	423	1,084	415	626	862	548	1,132	713	8,583
JUMLAH		2,650	1,673	2,116	806	1,985	786	2,072	1,947	1,193	2,723	2,468	20,419

5.1.5. Penduduk Kecamatan Mpunda Berdasarkan Kelompok Jenis Pekerjaan

NO.	PEKERJAAN	MONGGONAD	SADIA	SANTI	SAMBINAE	PENATOI	LEWIRATO	MANDE	PANGGI	MANGGEMACI	MATAKANDO	MPUNDA
1	BELUM/TIDAK BEKERJA	1,108	1,006	839	1,137	1,521	558	858	711	1,213	1,009	9,960
2	APARATUR/PEJABAT NEGARA	504	413	334	257	386	237	266	336	269	121	3,123
3	TENAGA PENGAJAR	80	85	55	51	57	21	44	47	64	31	535
4	WIRASWASTA	817	672	486	613	925	405	504	409	873	531	6,235
5	PERTANIAN/PETERNAKAN	30	110	91	248	109	20	124	145	76	176	1,129
6	NELAYAN	3	0	2	1	1	0	1	1	0	1	10
7	AGAMA DAN KEPERCAYAAN	1	0	0	0	0	0	2	0	0	0	3
8	PELAJAR/MAHASISWA	783	815	533	543	858	397	554	555	784	471	6,293
9	TENAGA KESEHATAN	40	21	16	12	25	14	10	12	14	4	168
10	PENSIUNAN	122	51	25	16	80	52	29	48	40	15	478
11	LAINNYA	607	617	447	734	863	310	516	514	841	667	6,116
JUMLAH		4,095	3,790	2,828	3,612	4,825	2,014	2,908	2,778	4,174	3,026	34,050

5.1.5.a. Penduduk Laki-laki Kecamatan Mpunda Berdasarkan Kelompok Jenis Pekerjaan

NO.	PEKERJAAN	MONGGONAD	SADIA	SANTI	SAMBINAE	PENATOI	LEWIRATO	MANDE	PANGGI	MANGGEMACI	MATAKANDU	MPUNDA
1	BELUM/TIDAK BEKERJA	621	536	433	580	771	304	447	400	670	569	5.331
2	APARATUR/PEJABAT NEGARA	299	236	187	167	227	146	165	218	177	67	1.889
3	TENAGA PENGAJAR	36	29	25	26	20	8	16	21	24	20	225
4	WIRASWASTA	544	493	355	465	691	287	362	278	672	448	4.595
5	PERTANIAN/PETERNAKAN	28	110	91	243	108	19	121	144	74	176	1.114
6	NELAYAN	3	0	2	1	1	0	1	1	0	1	10
7	AGAMA DAN KEPERCAYAAN	1	0	0	0	0	0	2	0	0	0	3
8	PELAJAR/MAHASISWA	415	433	277	304	432	227	270	291	414	232	3.295
9	TENAGA KESEHATAN	13	3	4	0	13	2	2	0	4	0	41
10	PENSIUNAN	84	42	21	12	59	34	21	33	32	12	350
11	LAINNYA	0	0	0	1	0	0	0	0	0	0	1
JUMLAH		2,044	1,882	1,395	1,799	2,322	1,027	1,407	1,386	2,067	1,525	16,854

5.1.5.b. Penduduk Perempuan Kecamatan Mpunda Berdasarkan Kelompok Jenis Pekerjaan

NO.	PEKERJAAN	MONGGONAD	SADIA	SANTI	SAMBINAE	PENATOI	LEWIRATO	MANDE	PANGGI	MANGGEMACI	MATAKANDU	MPUNDA
1	BELUM/TIDAK BEKERJA	487	470	406	557	750	254	411	311	543	440	4.629
2	APARATUR/PEJABAT NEGARA	205	177	147	90	159	91	101	118	92	54	1.234
3	TENAGA PENGAJAR	44	56	30	25	37	13	28	26	40	11	310

NO.	PEKERJAAN	MONGGONAD	SADIA	SANTI	SAMBINAE	PENATOI	LEWIRATO	MANDE	PANGGI	MANGGEMACI	MATAKANDO	MPUNDA
4	WIRASWASTA	273	179	131	148	234	118	142	131	201	83	1,640
5	PERTANIAN/PETERNAKAN	2	0	0	5	1	1	3	1	2	0	15
6	NELAYAN	0	0	0	0	0	0	0	0	0	0	0
7	AGAMA DAN KEPERCAYAAN	0	0	0	0	0	0	0	0	0	0	0
8	PELAJAR/MAHASISWA	368	382	256	239	426	170	284	264	370	239	2,998
9	TENAGA KESEHATAN	27	18	12	12	12	12	8	12	10	4	127
10	PENSIUNAN	38	9	4	4	21	18	8	15	8	3	128
11	LAINNYA	607	617	447	733	863	310	516	514	841	667	6,115
JUMLAH		2,051	1,908	1,433	1,813	2,503	987	1,501	1,392	2,107	1,501	17,196

5.2. Penduduk Kota Bima Berdasarkan Jenis Pekerjaan

NO.	PEKERJAAN	RASANA E BARAT	RASANA E TIMUR	ASAKOTA	RABA	MPUNDA	KOTA BIMA
1	BELUM/TIDAK BEKERJA	8,844	6,283	11,754	12,098	9,960	48,939
2	MENGURUS RUMAH TANGGA	6,146	4,974	8,071	8,585	6,113	33,889
3	PELAJAR/MAHASISWA	5,845	2,768	6,385	6,482	6,293	27,773
4	PENSIUNAN	309	130	165	622	478	1,704
5	PEGAWAI NEGERI SIPIL (PNS)	831	438	913	2,176	2,513	6,871
6	TENTARA NASIONAL INDONESIA	34	35	89	86	73	317
7	KEPOLISIAN RI (POLRI)	89	80	88	190	270	717

NO.	PEKERJAAN	RASANAĒ BARAT	RASANAĒ TIMUR	ASAKOTA	RABA	MPUNDA	KOTA BIMA
8	PERDAGANGAN	168	29	79	48	73	397
9	PETANI/PEKEBUN	216	2.441	1.422	2.381	944	7.404
10	PETERNAK	4	9	7	5	5	30
11	NELAYAN/PERIKANAN	230	7	840	7	9	1.093
12	INDUSTRI	0	2	2	0	5	9
13	KONSTRUKSI	5	0	3	1	6	15
14	TRANSPORTASI	49	13	97	57	102	318
15	KARYAWAN SWASTA	999	412	1.000	965	1.015	4.391
16	KARYAWAN BUMN	123	22	104	123	203	575
17	KARYAWAN BUMD	20	5	13	30	41	109
18	KARYAWAN HONORER	628	583	683	1.687	1.202	4.783
19	BURUH HARIAN LEPAS	399	57	320	330	233	1.339
20	BURUH TANI/PERKEBUNAN	42	273	255	657	179	1.406
21	BURUH NELAYAN/PERIKANAN	31	1	28	3	1	64
22	BURUH PETERNAKAN	3	2	9	0	1	15
23	PEMBANTU RUMAH TANGGA	21	5	16	14	6	62
24	TUKANG CIUKUR	1	2	2	3	1	9
25	TUKANG LISTRIK	1	2	1	5	6	15
26	TUKANG BATU	93	47	149	131	110	530

NO.	PEKERJAAN	RASANAĒ BARAT	RASANAĒ TIMUR	ASAKOTA	RABA	MPUNDA	KOTA BIMA
27	TUKANG KAYU	29	37	247	92	58	463
28	TUKANG SOL SEPATU	1	0	0	3	0	4
29	TUKANG LAS/PANDAI BESI	7	4	5	19	2	37
30	TUKANG JAHIT	25	1	18	21	20	85
31	TUKANG GIGI	1	0	0	1	0	2
32	PENATA RIAS	3	0	2	2	0	7
33	PENATA BUSANA	0	0	0	1	0	1
34	PENATA RAMBUT	3	1	1	2	0	7
35	MEKANIK	50	6	24	15	20	115
36	SENIMAN	4	0	2	3	2	11
37	TABIB	0	0	0	2	0	2
38	PARAJI	0	0	0	0	1	1
39	PERANCANG BUSANA	1	0	0	0	0	1
40	PENTERJEMAH	0	0	0	0	1	1
41	IMAM MASJID	1	0	2	3	0	6
42	PENDETA	3	0	1	0	3	7
43	PASTOR	0	0	0	1	0	1
44	WARTAWAN	12	4	7	8	11	42
45	USTADZ/MUBALIGH	1	0	3	0	0	4

NO.	PEKERJAAN	RASANAĒ BARAT	RASANAĒ TIMUR	ASAKOTA	RABA	MPUNDA	KOTA BIMA
46	JURU MASAK	0	0	2	0	0	2
47	PROMOTOR ACARA	0	0	0	0	0	0
48	ANGGOTA DPR RI	0	0	0	0	0	0
49	ANGGOTA DPD RI	0	0	0	0	0	0
50	ANGGOTA BPK	0	0	0	0	0	0
51	PRESIDEN	0	0	0	0	0	0
52	WAKIL PRESIDEN	0	0	0	0	0	0
53	ANGGOTA MAHKAMAH KONSTITUSI	0	0	0	0	0	0
54	ANGGOTA KABINET KEMENTRIAN	0	0	0	0	0	0
55	DUTA BESAR	0	0	0	0	0	0
56	GUBERNUR	0	0	0	0	0	0
57	WAKIL GUBERNUR	0	0	0	0	0	0
58	BUPATI	1	0	0	0	0	1
59	WAKIL BUPATI	0	0	0	0	0	0
60	WALIKOTA	0	0	1	0	0	1
61	WAKIL WALIKOTA	0	0	0	0	0	0
62	ANGGOTA DPRD PROP.	1	0	1	0	1	3
63	ANGGOTA DPRD KAB./KOTA	4	0	3	4	8	19
64	DOSEN	67	7	52	55	115	296

NO.	PEKERJAAN	RASANAÆ BARAT	RASANAÆ TIMUR	ASAKOTA	RABA	MPUNDA	KOTA BIMA
65	GURU	223	115	348	371	420	1,477
66	PILOT	0	0	0	0	0	0
67	PENGACARA	10	1	8	7	9	35
68	NOTARIS	2	1	0	3	5	11
69	ARSITEK	0	0	0	0	1	1
70	AKUNTAN	0	0	0	1	0	1
71	KONSULTAN	1	1	2	1	7	12
72	DOKTER	21	2	13	37	49	122
73	BIDAN	28	15	43	44	47	177
74	PERAWAT	27	25	40	53	67	212
75	APOTEKER	5	0	6	4	4	19
76	PSIKIATER/PSIKOLOG	0	0	0	0	1	1
77	PENYIAR TELEVISI	0	0	0	0	0	0
78	PENYIAR RADIO	0	0	0	0	1	1
79	PELAUT	37	0	28	9	4	78
80	PENELITI	0	0	0	0	0	0
81	SOPIR	161	118	186	107	101	673
82	PIALANG	0	0	0	0	1	1
83	PARANORMAL	0	0	0	0	0	0

NO.	PEKERJAAN	RASANAÆ BARAT	RASANAÆ TIMUR	ASAKOTA	RABA	MPUNDA	KOTA BIMA
84	PEDAGANG	228	23	116	105	68	540
85	PERANGKAT DESA	2	0	1	0	0	3
86	KEPALA DESA	0	0	0	0	0	0
87	BIARAWAN/BIARAWATI	0	0	0	3	0	3
88	WIRASWASTA	4,521	850	3,010	2,752	3,178	14,311
89	ANGGOTA LEMB. TINGGI LAINNYA	0	0	0	1	0	1
90	ARTIS	0	0	0	0	0	0
91	ATLIT	0	0	0	0	0	0
92	CHEFF	0	0	0	0	0	0
93	MANAJER	0	0	0	0	0	0
94	TENAGA TATA USAHA	0	0	0	0	0	0
95	OPERATOR	0	0	0	0	0	0
96	PEKERJA PENGOLAHAN KERAJINAN	0	0	0	0	0	0
97	TEKNISI	0	0	0	0	0	0
98	ASISTEN AHLI	0	0	0	0	0	0
99	PEKERJAAN LAINNYA	0	2	0	0	3	5
JUMLAH		30,611	19,833	36,667	40,416	34,050	161,577

5.2.a. Penduduk Laki-laki Kota Bima Berdasarkan Jenis Pekerjaan

NO.	PEKERJAAN	RASANA E BARAT	RASANA E TIMUR	ASAKOTA	RABA	MPUNDA	KOTA BIMA
1	BELUM/TIDAK BEKERJA	4,783	3,462	6,531	6,621	5,331	26,728
2	MENGURUS RUMAH TANGGA	2	1	1	2	0	6
3	PELAJAR/MAHASISWA	3,069	1,415	3,400	3,430	3,295	14,609
4	PENSIUNAN	223	107	127	433	350	1,240
5	PEGAWAI NEGERI SIPIL (PNS)	436	264	499	1,215	1,364	3,778
6	TENTARA NASIONAL INDONESIA	34	35	89	86	73	317
7	KEPOLISIAN RI (POLRI)	88	79	87	187	265	706
8	PERDAGANGAN	98	12	42	26	29	207
9	PETANI/PEKEBUN	202	2,407	1,374	2,350	933	7,266
10	PETERNAK	4	8	7	4	4	27
11	NELAYAN/PERIKANAN	227	7	838	7	9	1,088
12	INDUSTRI	0	2	1	0	3	6
13	KONSTRUKSI	4	0	3	1	6	14
14	TRANSPORTASI	49	13	97	57	102	318
15	KARYAWAN SWASTA	730	338	806	746	740	3,360
16	KARYAWAN BUMN	91	19	75	82	142	409
17	KARYAWAN BUMD	14	5	7	19	25	70
18	KARYAWAN HONORER	283	289	303	826	528	2,229

NO.	PEKERJAAN	RASANAĒ BARAT	RASANAĒ TIMUR	ASAKOTA	RABA	MPUNDA	KOTA BIMA
19	BURUH HARIAN LEPAS	396	56	317	327	231	1.327
20	BURUH TANI/PERKEBUNAN	37	268	245	653	176	1.379
21	BURUH NELAYAN/PERIKANAN	31	1	28	3	1	64
22	BURUH PETERNAKAN	3	0	9	0	1	13
23	PEMBANTU RUMAH TANGGA	1	0	0	0	0	1
24	TUKANG CIKUR	1	2	2	3	1	9
25	TUKANG LISTRIK	1	2	1	5	6	15
26	TUKANG BATU	93	47	149	131	110	530
27	TUKANG KAYU	29	37	247	92	58	463
28	TUKANG SOL SEPATU	1	0	0	2	0	3
29	TUKANG LAS/PANDAI BESI	7	4	5	19	2	37
30	TUKANG JAHIT	11	0	7	9	10	37
31	TUKANG GIGI	1	0	0	1	0	2
32	PENATA RIAS	1	0	1	1	0	3
33	PENATA BUSANA	0	0	0	0	0	0
34	PENATA RAMBUT	1	1	1	1	0	4
35	MEKANIK	50	6	24	15	20	115
36	SENIMAN	3	0	2	3	1	9
37	TABIB	0	0	0	2	0	2

NO.	PEKERJAAN	RASANA E BARAT	RASANA E TIMUR	ASAKOTA	RABA	MPUNDA	KOTA BIMA
38	PARAJI	0	0	0	0	1	1
39	PERANCANG BUSANA	0	0	0	0	0	0
40	PENTERJEMAH	0	0	0	0	1	1
41	IMAM MASJID	1	0	2	3	0	6
42	PENDETA	3	0	1	0	3	7
43	PASTOR	0	0	0	1	0	1
44	WARTAWAN	11	4	7	8	11	41
45	USTADZ/MUBALIGH	1	0	1	0	0	2
46	JURU MASAK	0	0	0	0	0	0
47	PROMOTOR ACARA	0	0	0	0	0	0
48	ANGGOTA DPR RI	0	0	0	0	0	0
49	ANGGOTA DPD RI	0	0	0	0	0	0
50	ANGGOTA BPK	0	0	0	0	0	0
51	PRESIDEN	0	0	0	0	0	0
52	WAKIL PRESIDEN	0	0	0	0	0	0
53	ANGGOTA MAHKAMAH KONSTITUSI	0	0	0	0	0	0
54	ANGGOTA KABINET KEMENTERIAN	0	0	0	0	0	0
55	DUTA BESAR	0	0	0	0	0	0
56	GUBERNUR	0	0	0	0	0	0

NO.	PEKERJAAN	RASANA E BARAT	RASANA E TIMUR	ASAKOTA	RABA	MPUNDA	KOTA BIMA
57	WAKIL GUBERNUR	0	0	0	0	0	0
58	BUPATI	0	0	0	0	0	0
59	WAKIL BUPATI	0	0	0	0	0	0
60	WALIKOTA	0	0	1	0	0	1
61	WAKIL WALIKOTA	0	0	0	0	0	0
62	ANGGOTA DPRD PROP.	1	0	1	0	1	3
63	ANGGOTA DPRD KAB./KOTA	4	0	3	3	7	17
64	DOSEN	36	2	40	32	68	178
65	GURU	70	45	130	128	157	530
66	PILOT	0	0	0	0	0	0
67	PENGACARA	10	1	7	6	8	32
68	NOTARIS	1	0	0	1	4	6
69	ARSITEK	0	0	0	0	1	1
70	AKUNTAN	0	0	0	1	0	1
71	KONSULTAN	1	1	2	1	6	11
72	DOKTER	9	1	4	15	20	49
73	BIDAN	0	0	0	0	0	0
74	PERAWAT	7	8	11	11	20	57
75	APOTEKER	1	0	3	1	1	6

NO.	PEKERJAAN	RASANAĒ BARAT	RASANAĒ TIMUR	ASAKOTA	RABA	MPUNDA	KOTA BIMA
76	PSIKIATER/PSIKOLOG	0	0	0	0	0	0
77	PENYIAR TELEVISI	0	0	0	0	0	0
78	PENYIAR RADIO	0	0	0	0	1	1
79	PELAUT	37	0	28	9	4	78
80	PENELITI	0	0	0	0	0	0
81	SOPIR	161	118	186	107	101	673
82	PIALANG	0	0	0	0	1	1
83	PARANORMAL	0	0	0	0	0	0
84	PEDAGANG	106	9	70	36	27	248
85	PERANGKAT DESA	1	0	0	0	0	1
86	KEPALA DESA	0	0	0	0	0	0
87	BIARAWAN/BIARAWATI	0	0	0	0	0	0
88	WIRASWASTA	3.713	762	2.621	2.274	2.594	11.964
89	ANGGOTA LEMB. TINGGI LAINNYA	0	0	0	1	0	1
90	ARTIS	0	0	0	0	0	0
91	ATLIT	0	0	0	0	0	0
92	CHEFF	0	0	0	0	0	0
93	MANAJER	0	0	0	0	0	0
94	TENAGA TATA USAHA	0	0	0	0	0	0

NO.	PEKERJAAN	RASANA E BARAT	RASANA E TIMUR	ASAKOTA	RABA	MPUNDA	KOTA BIMA
95	OPERATOR	0	0	0	0	0	0
96	PEKERJA PENGOLAHAN KERAJINAN	0	0	0	0	0	0
97	TEKNISI	0	0	0	0	0	0
98	ASISTEN AHLI	0	0	0	0	0	0
99	PEKERJAAN LAINNYA	0	1	0	0	1	2
JUMLAH		15,178	9,839	18,443	19,997	16,854	80,311

5.2.b. Penduduk Perempuan Kota Bima Berdasarkan Jenis Pekerjaan

NO.	PEKERJAAN	RASANA E BARAT	RASANA E TIMUR	ASAKOTA	RABA	MPUNDA	KOTA BIMA
1	BELUM/TIDAK BEKERJA	4,061	2,821	5,223	5,477	4,629	22,211
2	MENGURUS RUMAH TANGGA	6,144	4,973	8,070	8,583	6,113	33,883
3	PELAJAR/MAHASISWA	2,776	1,353	2,985	3,052	2,998	13,164
4	PENSIUNAN	86	23	38	189	128	464
5	PEGAWAI NEGERI SIPIL (PNS)	395	174	414	961	1,149	3,093
6	TENTARA NASIONAL INDONESIA	0	0	0	0	0	0
7	KEPOLISIAN RI (POLRI)	1	1	1	3	5	11
8	PERDAGANGAN	70	17	37	22	44	190
9	PETANI/PEKEBUN	14	34	48	31	11	138
10	PETERNAK	0	1	0	1	1	3

NO.	PEKERJAAN	RASANAĒ BARAT	RASANAĒ TIMUR	ASAKOTA	RABA	MPUNDA	KOTA BIMA
11	NELAYAN/PERIKANAN	3	0	2	0	0	5
12	INDUSTRI	0	0	1	0	2	3
13	KONSTRUKSI	1	0	0	0	0	1
14	TRANSPORTASI	0	0	0	0	0	0
15	KARYAWAN SWASTA	269	74	194	219	275	1,031
16	KARYAWAN BUMN	32	3	29	41	61	166
17	KARYAWAN BUMD	6	0	6	11	16	39
18	KARYAWAN HONDRER	345	294	380	861	674	2,554
19	BURUH HARIAN LEPAS	3	1	3	3	2	12
20	BURUH TANI/PERKEBUNAN	5	5	10	4	3	27
21	BURUH NELAYAN/PERIKANAN	0	0	0	0	0	0
22	BURUH PETERNAKAN	0	2	0	0	0	2
23	PEMBANTU RUMAH TANGGA	20	5	16	14	6	61
24	TUKANG CIKUR	0	0	0	0	0	0
25	TUKANG LISTRIK	0	0	0	0	0	0
26	TUKANG BATU	0	0	0	0	0	0
27	TUKANG KAYU	0	0	0	0	0	0
28	TUKANG SOL SEPATU	0	0	0	1	0	1
29	TUKANG LAS/PANDAI BESI	0	0	0	0	0	0

NO.	PEKERJAAN	RASANAĒ BARAT	RASANAĒ TIMUR	ASAKOTA	RABA	MPUNDA	KOTA BIMA
30	TUKANG JAHIT	14	1	11	12	10	48
31	TUKANG GIGI	0	0	0	0	0	0
32	PENATA RIAS	2	0	1	1	0	4
33	PENATA BUSANA	0	0	0	1	0	1
34	PENATA RAMBUT	2	0	0	1	0	3
35	MEKANIK	0	0	0	0	0	0
36	SENIMAN	1	0	0	0	1	2
37	TABIB	0	0	0	0	0	0
38	PARAJI	0	0	0	0	0	0
39	PERANCANG BUSANA	1	0	0	0	0	1
40	PENTERJEMAH	0	0	0	0	0	0
41	IMAM MASJID	0	0	0	0	0	0
42	PENDETA	0	0	0	0	0	0
43	PASTOR	0	0	0	0	0	0
44	WARTAWAN	1	0	0	0	0	1
45	USTADZ/MUBALIGH	0	0	2	0	0	2
46	JURU MASAK	0	0	2	0	0	2
47	PROMOTOR ACARA	0	0	0	0	0	0
48	ANGGOTA DPR RI	0	0	0	0	0	0

NO.	PEKERJAAN	RASANA E BARAT	RASANA E TIMUR	ASAKOTA	RABA	MPUNDA	KOTA BIMA
49	ANGGOTA DPD RI	0	0	0	0	0	0
50	ANGGOTA BPK	0	0	0	0	0	0
51	PRESIDEN	0	0	0	0	0	0
52	WAKIL PRESIDEN	0	0	0	0	0	0
53	ANGGOTA MAHKAMAH KONSTITUSI	0	0	0	0	0	0
54	ANGGOTA KABINET KEMENTRIAN	0	0	0	0	0	0
55	DUTA BESAR	0	0	0	0	0	0
56	GUBERNUR	0	0	0	0	0	0
57	WAKIL GUBERNUR	0	0	0	0	0	0
58	BUPATI	1	0	0	0	0	1
59	WAKIL BUPATI	0	0	0	0	0	0
60	WALIKOTA	0	0	0	0	0	0
61	WAKIL WALIKOTA	0	0	0	0	0	0
62	ANGGOTA DPRD PROP.	0	0	0	0	0	0
63	ANGGOTA DPRD KAB./KOTA	0	0	0	1	1	2
64	DOSEN	31	5	12	23	47	118
65	GURU	153	70	218	243	263	947
66	PILOT	0	0	0	0	0	0
67	PENGACARA	0	0	1	1	1	3

NO.	PEKERJAAN	RASANAĒ BARAT	RASANAĒ TIMUR	ASAKOTA	RABA	MPUNDA	KOTA BIMA
68	NOTARIS	1	1	0	2	1	5
69	ARSITEK	0	0	0	0	0	0
70	AKUNTAN	0	0	0	0	0	0
71	KONSULTAN	0	0	0	0	1	1
72	DOKTER	12	1	9	22	29	73
73	BIDAN	28	15	43	44	47	177
74	PERAWAT	20	17	29	42	47	155
75	APOTEKER	4	0	3	3	3	13
76	PSIKIATER/PSIKOLOG	0	0	0	0	1	1
77	PENYIAR TELEVISI	0	0	0	0	0	0
78	PENYIAR RADIO	0	0	0	0	0	0
79	PELAUT	0	0	0	0	0	0
80	PENELITI	0	0	0	0	0	0
81	SOPIR	0	0	0	0	0	0
82	PIALANG	0	0	0	0	0	0
83	PARANORMAL	0	0	0	0	0	0
84	PEDAGANG	122	14	46	69	41	292
85	PERANGKAT DESA	1	0	1	0	0	2
86	KEPALA DESA	0	0	0	0	0	0

NO.	PEKERJAAN	RASANA E BARAT	RASANA E TIMUR	ASAKOTA	RABA	MPUNDA	KOTA BIMA
87	BIARAWAN/BIARAWATI	0	0	0	3	0	3
88	WIRASWASTA	808	88	389	478	584	2.347
89	ANGGOTA LEMB. TINGGI LAINNYA	0	0	0	0	0	0
90	ARTIS	0	0	0	0	0	0
91	ATLIT	0	0	0	0	0	0
92	CHEFF	0	0	0	0	0	0
93	MANAJER	0	0	0	0	0	0
94	TENAGA TATA USAHA	0	0	0	0	0	0
95	OPERATOR	0	0	0	0	0	0
96	PEKERJA PENGOLAHAN KERAJINAN	0	0	0	0	0	0
97	TEKNISI	0	0	0	0	0	0
98	ASISTEN AHLI	0	0	0	0	0	0
99	PEKERJAAN LAINNYA	0	1	0	0	2	3
JUMLAH		15,433	9,994	18,224	20,419	17,196	81,266

5.2.1. Penduduk Kecamatan Rasanæ Barat Berdasarkan Jenis Pekerjaan

NO.	PEKERJAAN	PARUGA	NAE	SARAE	TANJUNG	PANE	DARA	RASANAÆ BARAT
1	BELUM/TIDAK BEKERJA	1,496	1,244	1,522	1,898	694	1,990	8,844
2	MENGURUS RUMAH TANGGA	1,049	833	890	1,368	505	1,501	6,146
3	PELAJAR/MAHASISWA	992	854	959	1,209	523	1,308	5,845
4	PENSIUNAN	54	68	67	33	54	33	309
5	PEGAWAI NEGERI SIPIL (PNS)	135	161	193	82	114	146	831
6	TENTARA NASIONAL INDONESIA	6	3	2	6	1	16	34
7	KEPOLISIAN RI (POLRI)	14	14	16	9	11	25	89
8	PERDAGANGAN	64	16	30	24	8	26	168
9	PETANI/PEKEBUN	32	21	32	24	8	99	216
10	PETERNAK	0	0	0	0	0	4	4
11	NELAYAN/PERIKANAN	4	5	13	89	10	109	230
12	INDUSTRI	0	0	0	0	0	0	0
13	KONSTRUKSI	2	3	0	0	0	0	5
14	TRANSPORTASI	7	9	12	1	5	15	49
15	KARYAWAN SWASTA	273	113	194	113	100	206	999
16	KARYAWAN BUMN	13	37	20	13	21	19	123
17	KARYAWAN BUMD	4	3	5	1	2	5	20
18	KARYAWAN HONORER	118	93	161	57	81	118	628

NO.	PEKERJAAN	PARUGA	NAE	SARAE	TANJUNG	PANE	DARA	RASANA BARAT
19	BURUH HARIAN LEPAS	64	45	49	127	36	78	399
20	BURUH TANI/PERKEBUNAN	6	3	6	13	3	11	42
21	BURUH NELAYAN/PERIKANAN	1	1	0	21	2	6	31
22	BURUH PETERNAKAN	1	0	1	1	0	0	3
23	PEMBANTU RUMAH TANGGA	5	1	4	7	4	0	21
24	TUKANG CUKUR	1	0	0	0	0	0	1
25	TUKANG LISTRIK	0	0	0	1	0	0	1
26	TUKANG BATU	9	26	21	5	11	21	93
27	TUKANG KAYU	4	8	11	2	3	1	29
28	TUKANG SOL SEPATU	0	0	0	1	0	0	1
29	TUKANG LAS/PANDAI BESI	1	2	0	2	1	1	7
30	TUKANG JAHIT	6	8	3	2	4	2	25
31	TUKANG GIGI	0	0	0	0	0	1	1
32	PENATA RIAS	0	1	0	2	0	0	3
33	PENATA BUSANA	0	0	0	0	0	0	0
34	PENATA RAMBUT	1	0	2	0	0	0	3
35	MEKANIK	6	11	4	12	8	9	50
36	SENIMAN	0	3	0	0	1	0	4
37	TABIB	0	0	0	0	0	0	0

NO.	PEKERJAAN	PARUGA	NAE	SARAE	TANJUNG	PANE	DARA	RASANA BARAT
38	PARAJI	0	0	0	0	0	0	0
39	PERANCANG BUSANA	0	0	0	0	1	0	1
40	PENTERJEMAH	0	0	0	0	0	0	0
41	IMAM MASJID	0	0	1	0	0	0	1
42	PENDETA	1	0	1	1	0	0	3
43	PASTOR	0	0	0	0	0	0	0
44	WARTAWAN	5	2	2	2	0	1	12
45	USTADZ/MUBALIGH	0	1	0	0	0	0	1
46	JURU MASAK	0	0	0	0	0	0	0
47	PROMOTOR ACARA	0	0	0	0	0	0	0
48	ANGGOTA DPR RI	0	0	0	0	0	0	0
49	ANGGOTA DPD RI	0	0	0	0	0	0	0
50	ANGGOTA BPK	0	0	0	0	0	0	0
51	PRESIDEN	0	0	0	0	0	0	0
52	WAKIL PRESIDEN	0	0	0	0	0	0	0
53	ANGGOTA MAHKAMAH KONSTITUSI	0	0	0	0	0	0	0
54	ANGGOTA KABINET KEMENTERIAN	0	0	0	0	0	0	0
55	DUTA BESAR	0	0	0	0	0	0	0
56	GUBERNUR	0	0	0	0	0	0	0

NO.	PEKERJAAN	PARUGA	NAE	SARAE	TANJUNG	PANE	DARA	RASANA BARAT
57	WAKIL GUBERNUR	0	0	0	0	0	0	0
58	BUPATI	0	0	1	0	0	0	1
59	WAKIL BUPATI	0	0	0	0	0	0	0
60	WALIKOTA	0	0	0	0	0	0	0
61	WAKIL WALIKOTA	0	0	0	0	0	0	0
62	ANGGOTA DPRD PROP.	1	0	0	0	0	0	1
63	ANGGOTA DPRD KAB./KOTA	2	0	1	0	1	0	4
64	DOSEN	7	17	12	7	10	14	67
65	GURU	19	35	87	21	25	36	223
66	PILOT	0	0	0	0	0	0	0
67	PENGACARA	2	2	3	0	1	2	10
68	NOTARIS	0	1	0	0	0	1	2
69	ARSITEK	0	0	0	0	0	0	0
70	AKUNTAN	0	0	0	0	0	0	0
71	KONSULTAN	0	0	0	0	1	0	1
72	DOKTER	3	2	9	5	1	1	21
73	BIDAN	3	4	9	6	2	4	28
74	PERAWAT	5	5	2	7	3	5	27
75	APOTEKER	0	1	2	2	0	0	5

NO.	PEKERJAAN	PARUGA	NAE	SARAE	TANJUNG	PANE	DARA	RASANA BARAT
76	PSIKIATER/PSIKOLOG	0	0	0	0	0	0	0
77	PENYIAR TELEVISI	0	0	0	0	0	0	0
78	PENYIAR RADIO	0	0	0	0	0	0	0
79	PELAUT	4	2	11	13	2	5	37
80	PENELITI	0	0	0	0	0	0	0
81	SOPIR	18	24	22	25	5	67	161
82	PIALANG	0	0	0	0	0	0	0
83	PARANORMAL	0	0	0	0	0	0	0
84	PEDAGANG	55	34	49	46	8	36	228
85	PERANGKAT DESA	0	1	1	0	0	0	2
86	KEPALA DESA	0	0	0	0	0	0	0
87	BIARAWAN/BIARAWATI	0	0	0	0	0	0	0
88	WIRASWASTA	757	602	692	1.121	401	948	4.521
89	ANGGOTA LEMB. TINGGI LAINNYA	0	0	0	0	0	0	0
90	ARTIS	0	0	0	0	0	0	0
91	ATLIT	0	0	0	0	0	0	0
92	CHEFF	0	0	0	0	0	0	0
93	MANAJER	0	0	0	0	0	0	0
94	TENAGA TATA USAHA	0	0	0	0	0	0	0

NO.	PEKERJAAN	PARUGA	NAE	SARAE	TANJUNG	PANE	DARA	RASANA BARAT
95	OPERATOR	0	0	0	0	0	0	0
96	PEKERJA PENGOLAHAN KERAJINAN	0	0	0	0	0	0	0
97	TEKNISI	0	0	0	0	0	0	0
98	ASISTEN AHLI	0	0	0	0	0	0	0
99	PEKERJAAN LAINNYA	0	0	0	0	0	0	0
JUMLAH		5,250	4,319	5,122	6,379	2,671	6,870	30,611

5.2.1.a. Penduduk Laki-laki Kecamatan Rasanae Barat Berdasarkan Jenis Pekerjaan

NO.	PEKERJAAN	PARUGA	NAE	SARAE	TANJUNG	PANE	DARA	RASANA BARAT
1	BELUM/TIDAK BEKERJA	788	664	822	1,050	350	1,109	4,783
2	MENGURUS RUMAH TANGGA	0	0	0	1	0	1	2
3	PELAJAR/MAHASISWA	525	440	513	628	281	682	3,069
4	PENSIUNAN	38	44	48	26	38	29	223
5	PEGAWAI NEGERI SIPIL (PNS)	68	90	110	46	52	70	436
6	TENTARA NASIONAL INDONESIA	6	3	2	6	1	16	34
7	KEPOLISIAN RI (POLRI)	14	14	15	9	11	25	88
8	PERDAGANGAN	39	9	16	16	3	15	98
9	PETANI/PEKEBUN	27	21	29	22	8	95	202
10	PETERNAK	0	0	0	0	0	4	4

NO.	PEKERJAAN	PARUGA	NAE	SARAE	TANJUNG	PANE	DARA	RASANA BARAT
11	NELAYAN/PERIKANAN	4	5	13	87	10	108	227
12	INDUSTRI	0	0	0	0	0	0	0
13	KONSTRUKSI	2	2	0	0	0	0	4
14	TRANSPORTASI	7	9	12	1	5	15	49
15	KARYAWAN SWASTA	217	70	137	77	69	160	730
16	KARYAWAN BUMN	9	31	17	8	14	12	91
17	KARYAWAN BUMD	3	3	4	0	2	2	14
18	KARYAWAN HONDRER	54	38	72	22	36	61	283
19	BURUH HARIAN LEPAS	64	45	49	126	35	77	396
20	BURUH TANI/PERKEBUNAN	6	2	5	13	3	8	37
21	BURUH NELAYAN/PERIKANAN	1	1	0	21	2	6	31
22	BURUH PETERNAKAN	1	0	1	1	0	0	3
23	PEMBANTU RUMAH TANGGA	0	0	0	1	0	0	1
24	TUKANG CIKUR	1	0	0	0	0	0	1
25	TUKANG LISTRIK	0	0	0	1	0	0	1
26	TUKANG BATU	9	26	21	5	11	21	93
27	TUKANG KAYU	4	8	11	2	3	1	29
28	TUKANG SOL SEPATU	0	0	0	1	0	0	1
29	TUKANG LAS/PANDAI BESI	1	2	0	2	1	1	7

NO.	PEKERJAAN	PARUGA	NAE	SARAE	TANJUNG	PANE	DARA	RASANA BARAT
30	TUKANG JAHIT	2	3	2	1	2	1	11
31	TUKANG GIGI	0	0	0	0	0	1	1
32	PENATA RIAS	0	1	0	0	0	0	1
33	PENATA BUSANA	0	0	0	0	0	0	0
34	PENATA RAMBUT	0	0	1	0	0	0	1
35	MEKANIK	6	11	4	12	8	9	50
36	SENIMAN	0	2	0	0	1	0	3
37	TABIB	0	0	0	0	0	0	0
38	PARAJI	0	0	0	0	0	0	0
39	PERANCANG BUSANA	0	0	0	0	0	0	0
40	PENTERJEMAH	0	0	0	0	0	0	0
41	IMAM MASJID	0	0	1	0	0	0	1
42	PENDETA	1	0	1	1	0	0	3
43	PASTOR	0	0	0	0	0	0	0
44	WARTAWAN	5	2	2	1	0	1	11
45	USTADZ/MUBALIGH	0	1	0	0	0	0	1
46	JURU MASAK	0	0	0	0	0	0	0
47	PROMOTOR ACARA	0	0	0	0	0	0	0
48	ANGGOTA DPR RI	0	0	0	0	0	0	0

NO.	PEKERJAAN	PARUGA	NAE	SARAE	TANJUNG	PANE	DARA	RASANA BARAT
49	ANGGOTA DPD RI	0	0	0	0	0	0	0
50	ANGGOTA BPK	0	0	0	0	0	0	0
51	PRESIDEN	0	0	0	0	0	0	0
52	WAKIL PRESIDEN	0	0	0	0	0	0	0
53	ANGGOTA MAHKAMAH KONSTITUSI	0	0	0	0	0	0	0
54	ANGGOTA KABINET KEMENTRIAN	0	0	0	0	0	0	0
55	DUTA BESAR	0	0	0	0	0	0	0
56	GUBERNUR	0	0	0	0	0	0	0
57	WAKIL GUBERNUR	0	0	0	0	0	0	0
58	BUPATI	0	0	0	0	0	0	0
59	WAKIL BUPATI	0	0	0	0	0	0	0
60	WALIKOTA	0	0	0	0	0	0	0
61	WAKIL WALIKOTA	0	0	0	0	0	0	0
62	ANGGOTA DPRD PROP.	1	0	0	0	0	0	1
63	ANGGOTA DPRD KAB./KOTA	2	0	1	0	1	0	4
64	DOSEN	3	10	4	4	7	8	36
65	GURU	5	12	29	9	10	5	70
66	PILOT	0	0	0	0	0	0	0
67	PENGACARA	2	2	3	0	1	2	10

NO.	PEKERJAAN	PARUGA	NAE	SARAE	TANJUNG	PANE	DARA	RASANA BARAT
68	NOTARIS	0	1	0	0	0	0	1
69	ARSITEK	0	0	0	0	0	0	0
70	AKUNTAN	0	0	0	0	0	0	0
71	KONSULTAN	0	0	0	0	1	0	1
72	DOKTER	1	2	5	1	0	0	9
73	BIDAN	0	0	0	0	0	0	0
74	PERAWAT	3	1	0	1	0	2	7
75	APOTEKER	0	0	0	1	0	0	1
76	PSIKIATER/PSIKOLOG	0	0	0	0	0	0	0
77	PENYIAR TELEVISI	0	0	0	0	0	0	0
78	PENYIAR RADIO	0	0	0	0	0	0	0
79	PELAUT	4	2	11	13	2	5	37
80	PENELITI	0	0	0	0	0	0	0
81	SOPIR	18	24	22	25	5	67	161
82	PIALANG	0	0	0	0	0	0	0
83	PARANORMAL	0	0	0	0	0	0	0
84	PEDAGANG	34	8	24	19	1	20	106
85	PERANGKAT DESA	0	1	0	0	0	0	1
86	KEPALA DESA	0	0	0	0	0	0	0

NO.	PEKERJAAN	PARUGA	NAE	SARAE	TANJUNG	PANE	DARA	RASANA BARAT
87	BIARAWAN/BIARAWATI	0	0	0	0	0	0	0
88	WIRASWASTA	621	492	561	924	314	801	3,713
89	ANGGOTA LEMB. TINGGI LAINNYA	0	0	0	0	0	0	0
90	ARTIS	0	0	0	0	0	0	0
91	ATLIT	0	0	0	0	0	0	0
92	CHEFF	0	0	0	0	0	0	0
93	MANAJER	0	0	0	0	0	0	0
94	TENAGA TATA USAHA	0	0	0	0	0	0	0
95	OPERATOR	0	0	0	0	0	0	0
96	PEKERJA PENGOLAHAN KERAJINAN	0	0	0	0	0	0	0
97	TEKNISI	0	0	0	0	0	0	0
98	ASISTEN AHLI	0	0	0	0	0	0	0
99	PEKERJAAN LAINNYA	0	0	0	0	0	0	0
JUMLAH		2,596	2,102	2,568	3,184	1,288	3,440	15,178

5.2.1.b. Penduduk Perempuan Kecamatan Rasanæ Barat Berdasarkan Jenis Pekerjaan

NO.	PEKERJAAN	PARUGA	NAE	SARAE	TANJUNG	PANE	DARA	RASANAÆ BARAT
1	BELUM/TIDAK BEKERJA	708	580	700	848	344	881	4.061
2	MENGURUS RUMAH TANGGA	1.049	833	890	1.367	505	1.500	6.144
3	PELAJAR/MAHASISWA	467	414	446	581	242	626	2.776
4	PENSIUNAN	16	24	19	7	16	4	86
5	PEGAWAI NEGERI SIPIL (PNS)	67	71	83	36	62	76	395
6	TENTARA NASIONAL INDONESIA	0	0	0	0	0	0	0
7	KEPOLISIAN RI (POLRI)	0	0	1	0	0	0	1
8	PERDAGANGAN	25	7	14	8	5	11	70
9	PETANI/PEKEBUN	5	0	3	2	0	4	14
10	PETERNAK	0	0	0	0	0	0	0
11	NELAYAN/PERIKANAN	0	0	0	2	0	1	3
12	INDUSTRI	0	0	0	0	0	0	0
13	KONSTRUKSI	0	1	0	0	0	0	1
14	TRANSPORTASI	0	0	0	0	0	0	0
15	KARYAWAN SWASTA	56	43	57	36	31	46	269
16	KARYAWAN BUMN	4	6	3	5	7	7	32
17	KARYAWAN BUMD	1	0	1	1	0	3	6
18	KARYAWAN HONDRER	64	55	89	35	45	57	345

NO.	PEKERJAAN	PARUGA	NAE	SARAE	TANJUNG	PANE	DARA	RASANA BARAT
19	BURUH HARIAN LEPAS	0	0	0	1	1	1	3
20	BURUH TANI/PERKEBUNAN	0	1	1	0	0	3	5
21	BURUH NELAYAN/PERIKANAN	0	0	0	0	0	0	0
22	BURUH PETERNAKAN	0	0	0	0	0	0	0
23	PEMBANTU RUMAH TANGGA	5	1	4	6	4	0	20
24	TUKANG CIKUR	0	0	0	0	0	0	0
25	TUKANG LISTRIK	0	0	0	0	0	0	0
26	TUKANG BATU	0	0	0	0	0	0	0
27	TUKANG KAYU	0	0	0	0	0	0	0
28	TUKANG SOL SEPATU	0	0	0	0	0	0	0
29	TUKANG LAS/PANDAI BESI	0	0	0	0	0	0	0
30	TUKANG JAHIT	4	5	1	1	2	1	14
31	TUKANG GIGI	0	0	0	0	0	0	0
32	PENATA RIAS	0	0	0	2	0	0	2
33	PENATA BUSANA	0	0	0	0	0	0	0
34	PENATA RAMBUT	1	0	1	0	0	0	2
35	MEKANIK	0	0	0	0	0	0	0
36	SENIMAN	0	1	0	0	0	0	1
37	TABIB	0	0	0	0	0	0	0

NO.	PEKERJAAN	PARUGA	NAE	SARAE	TANJUNG	PANE	DARA	RASANA BARAT
38	PARAJI	0	0	0	0	0	0	0
39	PERANCANG BUSANA	0	0	0	0	1	0	1
40	PENTERJEMAH	0	0	0	0	0	0	0
41	IMAM MASJID	0	0	0	0	0	0	0
42	PENDETA	0	0	0	0	0	0	0
43	PASTOR	0	0	0	0	0	0	0
44	WARTAWAN	0	0	0	1	0	0	1
45	USTADZ/MUBALIGH	0	0	0	0	0	0	0
46	JURU MASAK	0	0	0	0	0	0	0
47	PROMOTOR ACARA	0	0	0	0	0	0	0
48	ANGGOTA DPR RI	0	0	0	0	0	0	0
49	ANGGOTA DPD RI	0	0	0	0	0	0	0
50	ANGGOTA BPK	0	0	0	0	0	0	0
51	PRESIDEN	0	0	0	0	0	0	0
52	WAKIL PRESIDEN	0	0	0	0	0	0	0
53	ANGGOTA MAHKAMAH KONSTITUSI	0	0	0	0	0	0	0
54	ANGGOTA KABINET KEMENTRIAN	0	0	0	0	0	0	0
55	DUTA BESAR	0	0	0	0	0	0	0
56	GUBERNUR	0	0	0	0	0	0	0

NO.	PEKERJAAN	PARUGA	NAE	SARAE	TANJUNG	PANE	DARA	RASANA BARAT
57	WAKIL GUBERNUR	0	0	0	0	0	0	0
58	BUPATI	0	0	1	0	0	0	1
59	WAKIL BUPATI	0	0	0	0	0	0	0
60	WALIKOTA	0	0	0	0	0	0	0
61	WAKIL WALIKOTA	0	0	0	0	0	0	0
62	ANGGOTA DPRD PROP.	0	0	0	0	0	0	0
63	ANGGOTA DPRD KAB./KOTA	0	0	0	0	0	0	0
64	DOSEN	4	7	8	3	3	6	31
65	GURU	14	23	58	12	15	31	153
66	PILOT	0	0	0	0	0	0	0
67	PENGACARA	0	0	0	0	0	0	0
68	NOTARIS	0	0	0	0	0	1	1
69	ARSITEK	0	0	0	0	0	0	0
70	AKUNTAN	0	0	0	0	0	0	0
71	KONSULTAN	0	0	0	0	0	0	0
72	DOKTER	2	0	4	4	1	1	12
73	BIDAN	3	4	9	6	2	4	28
74	PERAWAT	2	4	2	6	3	3	20
75	APOTEKER	0	1	2	1	0	0	4

NO.	PEKERJAAN	PARUGA	NAE	SARAE	TANJUNG	PANE	DARA	RASANA BARAT
76	PSIKIATER/PSIKOLOG	0	0	0	0	0	0	0
77	PENYIAR TELEVISI	0	0	0	0	0	0	0
78	PENYIAR RADIO	0	0	0	0	0	0	0
79	PELAUT	0	0	0	0	0	0	0
80	PENELITI	0	0	0	0	0	0	0
81	SOPIR	0	0	0	0	0	0	0
82	PIALANG	0	0	0	0	0	0	0
83	PARANORMAL	0	0	0	0	0	0	0
84	PEDAGANG	21	26	25	27	7	16	122
85	PERANGKAT DESA	0	0	1	0	0	0	1
86	KEPALA DESA	0	0	0	0	0	0	0
87	BIARAWAN/BIARAWATI	0	0	0	0	0	0	0
88	WIRASWASTA	136	110	131	197	87	147	808
89	ANGGOTA LEMB. TINGGI LAINNYA	0	0	0	0	0	0	0
90	ARTIS	0	0	0	0	0	0	0
91	ATLIT	0	0	0	0	0	0	0
92	CHEFF	0	0	0	0	0	0	0
93	MANAJER	0	0	0	0	0	0	0
94	TENAGA TATA USAHA	0	0	0	0	0	0	0

NO.	PEKERJAAN	PARUGA	NAE	SARAE	TANJUNG	PANE	DARA	RASANAЕ BARAT
95	OPERATOR	0	0	0	0	0	0	0
96	PEKERJA PENGOLAHAN KERAJINAN	0	0	0	0	0	0	0
97	TEKNISI	0	0	0	0	0	0	0
98	ASISTEN AHLI	0	0	0	0	0	0	0
99	PEKERJAAN LAINNYA	0	0	0	0	0	0	0
JUMLAH		2,654	2,217	2,554	3,195	1,383	3,430	15,433

5.2.2. Penduduk Kecamatan Rasanae Timur Berdasarkan Jenis Pekerjaan

NO.	PEKERJAAN	KUMBE	LAMPE	DDDU	NUNGGА	KODD	DI FO'D	LELAMASE	DIMBO	RASANAЕ TIMUR
1	BELUM/TIDAK BEKERJA	1,244	519	1,058	864	633	757	651	557	6,283
2	MENGURUS RUMAH TANGGA	933	389	846	646	491	621	599	449	4,974
3	PELAJAR/MAHASISWA	565	231	425	354	355	275	268	295	2,768
4	PENSIUNAN	48	5	20	8	31	2	2	14	130
5	PEGAWAI NEGERI SIPIL (PNS)	142	31	64	33	86	11	14	57	438
6	TENTARA NASIONAL INDONESIA	12	2	7	4	4	1	2	3	35
7	KEPOLISIAN RI (POLRI)	20	8	8	9	25	0	2	8	80
8	PERDAGANGAN	14	0	2	1	6	0	1	5	29
9	PETANI/PEKEBUN	282	191	451	372	192	464	313	176	2,441
10	PETERNAK	1	0	4	1	0	1	1	1	9

NO.	PEKERJAAN	KUMBE	LAMPE	DODU	NUNGGGA	KODO	DI FO'O	LELAMASE	OIMBO	RASANA E TIMUR
11	NELAYAN/PERIKANAN	2	0	0	0	0	3	1	1	7
12	INDUSTRI	0	0	1	0	1	0	0	0	2
13	KONSTRUKSI	0	0	0	0	0	0	0	0	0
14	TRANSPORTASI	5	0	2	0	1	1	1	3	13
15	KARYAWAN SWASTA	86	26	92	39	91	22	27	29	412
16	KARYAWAN BUMN	10	1	0	1	7	1	0	2	22
17	KARYAWAN BUMD	3	0	1	0	0	0	0	1	5
18	KARYAWAN HONORER	139	52	86	58	104	39	41	64	583
19	BURUH HARIAN LEPAS	7	8	10	1	4	1	9	17	57
20	BURUH TANI/PERKEBUNAN	64	13	30	40	10	12	77	27	273
21	BURUH NELAYAN/PERIKANAN	1	0	0	0	0	0	0	0	1
22	BURUH PETERNAKAN	0	0	1	0	0	0	1	0	2
23	PEMBANTU RUMAH TANGGA	1	0	1	2	1	0	0	0	5
24	TUKANG CUKUR	0	0	0	1	0	0	0	1	2
25	TUKANG LISTRIK	1	0	1	0	0	0	0	0	2
26	TUKANG BATU	23	1	7	2	4	0	1	9	47
27	TUKANG KAYU	19	1	7	2	5	0	1	2	37
28	TUKANG SOL SEPATU	0	0	0	0	0	0	0	0	0
29	TUKANG LAS/PANDAI BESI	4	0	0	0	0	0	0	0	4

NO.	PEKERJAAN	KUMBE	LAMPE	DDDU	NUNGGGA	KODO	DI FO'O	LELAMASE	OIMBO	RASANAÆ TIMUR
30	TUKANG JAHIT	0	0	1	0	0	0	0	0	1
31	TUKANG GIGI	0	0	0	0	0	0	0	0	0
32	PENATA RIAS	0	0	0	0	0	0	0	0	0
33	PENATA BUSANA	0	0	0	0	0	0	0	0	0
34	PENATA RAMBUT	0	0	0	0	0	0	0	1	1
35	MEKANIK	0	1	1	0	1	0	0	3	6
36	SENIMAN	0	0	0	0	0	0	0	0	0
37	TABIB	0	0	0	0	0	0	0	0	0
38	PARAJI	0	0	0	0	0	0	0	0	0
39	PERANCANG BUSANA	0	0	0	0	0	0	0	0	0
40	PENTERJEMAH	0	0	0	0	0	0	0	0	0
41	IMAM MASJID	0	0	0	0	0	0	0	0	0
42	PENDETA	0	0	0	0	0	0	0	0	0
43	PASTOR	0	0	0	0	0	0	0	0	0
44	WARTAWAN	0	0	1	0	1	0	1	1	4
45	USTADZ/MUBALIGH	0	0	0	0	0	0	0	0	0
46	JURU MASAK	0	0	0	0	0	0	0	0	0
47	PROMOTOR ACARA	0	0	0	0	0	0	0	0	0
48	ANGGOTA DPR RI	0	0	0	0	0	0	0	0	0

NO.	PEKERJAAN	KUMBE	LAMPE	DODU	NUNGGGA	KODO	DI FO'O	LELAMASE	OIMBO	RASANA E TIMUR
49	ANGGOTA DPD RI	0	0	0	0	0	0	0	0	0
50	ANGGOTA BPK	0	0	0	0	0	0	0	0	0
51	PRESIDEN	0	0	0	0	0	0	0	0	0
52	WAKIL PRESIDEN	0	0	0	0	0	0	0	0	0
53	ANGGOTA MAHKAMAH KONSTITUSI	0	0	0	0	0	0	0	0	0
54	ANGGOTA KABINET KEMENTERIAN	0	0	0	0	0	0	0	0	0
55	DUTA BESAR	0	0	0	0	0	0	0	0	0
56	GUBERNUR	0	0	0	0	0	0	0	0	0
57	WAKIL GUBERNUR	0	0	0	0	0	0	0	0	0
58	BUPATI	0	0	0	0	0	0	0	0	0
59	WAKIL BUPATI	0	0	0	0	0	0	0	0	0
60	WALIKOTA	0	0	0	0	0	0	0	0	0
61	WAKIL WALIKOTA	0	0	0	0	0	0	0	0	0
62	ANGGOTA DPRD PROP.	0	0	0	0	0	0	0	0	0
63	ANGGOTA DPRD KAB./KOTA	0	0	0	0	0	0	0	0	0
64	DOSEN	0	0	5	0	1	0	0	1	7
65	GURU	32	12	12	8	36	2	2	11	115
66	PILOT	0	0	0	0	0	0	0	0	0
67	PENGACARA	1	0	0	0	0	0	0	0	1

NO.	PEKERJAAN	KUMBE	LAMPE	DDDU	NUNGGGA	KODO	DI FO'O	LELAMASE	DIMBO	RASANAÆ TIMUR
68	NOTARIS	1	0	0	0	0	0	0	0	1
69	ARSITEK	0	0	0	0	0	0	0	0	0
70	AKUNTAN	0	0	0	0	0	0	0	0	0
71	KONSULTAN	1	0	0	0	0	0	0	0	1
72	DOKTER	1	0	0	0	1	0	0	0	2
73	BIDAN	6	3	2	1	1	0	0	2	15
74	PERAWAT	4	3	3	1	8	0	1	5	25
75	APOTEKER	0	0	0	0	0	0	0	0	0
76	PSIKIATER/PSIKOLOG	0	0	0	0	0	0	0	0	0
77	PENYIAR TELEVISI	0	0	0	0	0	0	0	0	0
78	PENYIAR RADIO	0	0	0	0	0	0	0	0	0
79	PELAUT	0	0	0	0	0	0	0	0	0
80	PENELITI	0	0	0	0	0	0	0	0	0
81	SOPIR	12	53	7	1	16	0	7	22	118
82	PIALANG	0	0	0	0	0	0	0	0	0
83	PARANORMAL	0	0	0	0	0	0	0	0	0
84	PEDAGANG	3	2	4	2	5	0	1	6	23
85	PERANGKAT DESA	0	0	0	0	0	0	0	0	0
86	KEPALA DESA	0	0	0	0	0	0	0	0	0

NO.	PEKERJAAN	KUMBE	LAMPE	DDDU	NUNGGGA	KODD	DI FO'O	LELAMASE	DIMBO	RASANA E TIMUR
87	BIARAWAN/BIARAWATI	0	0	0	0	0	0	0	0	0
88	WIRASWASTA	235	75	135	70	132	49	58	96	850
89	ANGGOTA LEMB. TINGGI LAINNYA	0	0	0	0	0	0	0	0	0
90	ARTIS	0	0	0	0	0	0	0	0	0
91	ATLIT	0	0	0	0	0	0	0	0	0
92	CHEFF	0	0	0	0	0	0	0	0	0
93	MANAJER	0	0	0	0	0	0	0	0	0
94	TENAGA TATA USAHA	0	0	0	0	0	0	0	0	0
95	OPERATOR	0	0	0	0	0	0	0	0	0
96	PEKERJA PENGOLAHAN KERAJINAN	0	0	0	0	0	0	0	0	0
97	TEKNISI	0	0	0	0	0	0	0	0	0
98	ASISTEN AHLI	0	0	0	0	0	0	0	0	0
99	PEKERJAAN LAINNYA	0	0	1	0	0	0	0	1	2
JUMLAH		3,922	1,627	3,296	2,521	2,253	2,262	2,082	1,870	19,833

5.2.2.a. Penduduk Laki-laki Kecamatan Rasanae Timur Berdasarkan Jenis Pekerjaan

NO.	PEKERJAAN	KUMBE	LAMPE	DODU	NUNGGGA	KODO	DI FO'D	LELAMASE	DIMBO	RASANA E TIMUR
1	BELUM/TIDAK BEKERJA	707	272	572	492	330	404	378	307	3,462
2	MENGURUS RUMAH TANGGA	0	0	0	0	0	1	0	0	1
3	PELAJAR/MAHASISWA	278	110	229	183	175	160	128	152	1,415
4	PENSIUNAN	38	4	18	8	25	2	2	10	107
5	PEGAWAI NEGERI SIPIL (PNS)	82	17	41	21	49	9	6	39	264
6	TENTARA NASIONAL INDONESIA	12	2	7	4	4	1	2	3	35
7	KEPOLISIAN RI (POLRI)	20	8	8	9	24	0	2	8	79
8	PERDAGANGAN	4	0	2	1	3	0	0	2	12
9	PETANI/PEKEBUN	279	188	444	368	187	459	307	175	2,407
10	PETERNAK	1	0	3	1	0	1	1	1	8
11	NELAYAN/PERIKANAN	2	0	0	0	0	3	1	1	7
12	INDUSTRI	0	0	1	0	1	0	0	0	2
13	KONSTRUKSI	0	0	0	0	0	0	0	0	0
14	TRANSPORTASI	5	0	2	0	1	1	1	3	13
15	KARYAWAN SWASTA	68	23	70	33	79	17	23	25	338
16	KARYAWAN BUMN	8	1	0	1	6	1	0	2	19
17	KARYAWAN BUMD	3	0	1	0	0	0	0	1	5
18	KARYAWAN HONDRER	71	19	45	34	41	25	24	30	289

NO.	PEKERJAAN	KUMBE	LAMPE	DODU	NUNGA	KODO	OI FO'O	LELAMASE	OIMBO	RASANA E TIMUR
19	BURUH HARIAN LEPAS	7	8	9	1	4	1	9	17	56
20	BURUH TANI/PERKEBUNAN	63	13	30	37	10	12	76	27	268
21	BURUH NELAYAN/PERIKANAN	1	0	0	0	0	0	0	0	1
22	BURUH PETERNAKAN	0	0	0	0	0	0	0	0	0
23	PEMBANTU RUMAH TANGGA	0	0	0	0	0	0	0	0	0
24	TUKANG CIKUR	0	0	0	1	0	0	0	1	2
25	TUKANG LISTRIK	1	0	1	0	0	0	0	0	2
26	TUKANG BATU	23	1	7	2	4	0	1	9	47
27	TUKANG KAYU	19	1	7	2	5	0	1	2	37
28	TUKANG SOL SEPATU	0	0	0	0	0	0	0	0	0
29	TUKANG LAS/PANDAI BESI	4	0	0	0	0	0	0	0	4
30	TUKANG JAHIT	0	0	0	0	0	0	0	0	0
31	TUKANG GIGI	0	0	0	0	0	0	0	0	0
32	PENATA RIAS	0	0	0	0	0	0	0	0	0
33	PENATA BUSANA	0	0	0	0	0	0	0	0	0
34	PENATA RAMBUT	0	0	0	0	0	0	0	1	1
35	MEKANIK	0	1	1	0	1	0	0	3	6
36	SENIMAN	0	0	0	0	0	0	0	0	0
37	TABIB	0	0	0	0	0	0	0	0	0

NO.	PEKERJAAN	KUMBE	LAMPE	DDDU	NUNGGGA	KODD	OI FO'O	LELAMASE	OIMBO	RASANA E TIMUR
38	PARAJI	0	0	0	0	0	0	0	0	0
39	PERANCANG BUSANA	0	0	0	0	0	0	0	0	0
40	PENTERJEMAH	0	0	0	0	0	0	0	0	0
41	IMAM MASJID	0	0	0	0	0	0	0	0	0
42	PENDETA	0	0	0	0	0	0	0	0	0
43	PASTOR	0	0	0	0	0	0	0	0	0
44	WARTAWAN	0	0	1	0	1	0	1	1	4
45	USTADZ/MUBALIGH	0	0	0	0	0	0	0	0	0
46	JURU MASAK	0	0	0	0	0	0	0	0	0
47	PROMOTOR ACARA	0	0	0	0	0	0	0	0	0
48	ANGGOTA DPR RI	0	0	0	0	0	0	0	0	0
49	ANGGOTA DPD RI	0	0	0	0	0	0	0	0	0
50	ANGGOTA BPK	0	0	0	0	0	0	0	0	0
51	PRESIDEN	0	0	0	0	0	0	0	0	0
52	WAKIL PRESIDEN	0	0	0	0	0	0	0	0	0
53	ANGGOTA MAHKAMAH KONSTITUSI	0	0	0	0	0	0	0	0	0
54	ANGGOTA KABINET KEMENTRIAN	0	0	0	0	0	0	0	0	0
55	DUTA BESAR	0	0	0	0	0	0	0	0	0
56	GUBERNUR	0	0	0	0	0	0	0	0	0

NO.	PEKERJAAN	KUMBE	LAMPE	DODU	NUNGA	KODO	OI FO'O	LELAMASE	OIMBO	RASANA E TIMUR
57	WAKIL GUBERNUR	0	0	0	0	0	0	0	0	0
58	BUPATI	0	0	0	0	0	0	0	0	0
59	WAKIL BUPATI	0	0	0	0	0	0	0	0	0
60	WALIKOTA	0	0	0	0	0	0	0	0	0
61	WAKIL WALIKOTA	0	0	0	0	0	0	0	0	0
62	ANGGOTA DPRD PROP.	0	0	0	0	0	0	0	0	0
63	ANGGOTA DPRD KAB./KOTA	0	0	0	0	0	0	0	0	0
64	DOSEN	0	0	2	0	0	0	0	0	2
65	GURU	9	4	8	4	13	1	1	5	45
66	PILOT	0	0	0	0	0	0	0	0	0
67	PENGACARA	1	0	0	0	0	0	0	0	1
68	NOTARIS	0	0	0	0	0	0	0	0	0
69	ARSITEK	0	0	0	0	0	0	0	0	0
70	AKUNTAN	0	0	0	0	0	0	0	0	0
71	KONSULTAN	1	0	0	0	0	0	0	0	1
72	DOKTER	0	0	0	0	1	0	0	0	1
73	BIDAN	0	0	0	0	0	0	0	0	0
74	PERAWAT	3	2	1	1	0	0	1	0	8
75	APOTEKER	0	0	0	0	0	0	0	0	0

NO.	PEKERJAAN	KUMBE	LAMPE	DODU	NUNGA	KODO	OI FO'O	LELAMASE	OIMBO	RASANA E TIMUR
76	PSIKIATER/PSIKOLOG	0	0	0	0	0	0	0	0	0
77	PENYIAR TELEVISI	0	0	0	0	0	0	0	0	0
78	PENYIAR RADIO	0	0	0	0	0	0	0	0	0
79	PELAUT	0	0	0	0	0	0	0	0	0
80	PENELITI	0	0	0	0	0	0	0	0	0
81	SOPIR	12	53	7	1	16	0	7	22	118
82	PIALANG	0	0	0	0	0	0	0	0	0
83	PARANORMAL	0	0	0	0	0	0	0	0	0
84	PEDAGANG	2	1	3	1	0	0	0	2	9
85	PERANGKAT DESA	0	0	0	0	0	0	0	0	0
86	KEPALA DESA	0	0	0	0	0	0	0	0	0
87	BIARAWAN/BIARAWATI	0	0	0	0	0	0	0	0	0
88	WIRASWASTA	215	64	118	63	117	44	56	85	762
89	ANGGOTA LEMB. TINGGI LAINNYA	0	0	0	0	0	0	0	0	0
90	ARTIS	0	0	0	0	0	0	0	0	0
91	ATLIT	0	0	0	0	0	0	0	0	0
92	CHEFF	0	0	0	0	0	0	0	0	0
93	MANAJER	0	0	0	0	0	0	0	0	0
94	TENAGA TATA USAHA	0	0	0	0	0	0	0	0	0

NO.	PEKERJAAN	KUMBE	LAMPE	DODU	NUNGGGA	KODO	OI FO'O	LELAMASE	DIMBO	RASANA E TIMUR
95	OPERATOR	0	0	0	0	0	0	0	0	0
96	PEKERJA PENGOLAHAN KERAJINAN	0	0	0	0	0	0	0	0	0
97	TEKNISI	0	0	0	0	0	0	0	0	0
98	ASISTEN AHLI	0	0	0	0	0	0	0	0	0
99	PEKERJAAN LAINNYA	0	0	1	0	0	0	0	0	1
JUMLAH		1,939	792	1,639	1,268	1,097	1,142	1,028	934	9,839

5.2.2.b. Penduduk Perempuan Kecamatan Rasanae Timur Berdasarkan Jenis Pekerjaan

NO.	PEKERJAAN	KUMBE	LAMPE	DODU	NUNGGGA	KODO	OI FO'O	LELAMASE	DIMBO	RASANA E TIMUR
1	BELUM/TIDAK BEKERJA	537	247	486	372	303	353	273	250	2,821
2	MENGURUS RUMAH TANGGA	933	389	846	646	491	620	599	449	4,973
3	PELAJAR/MAHASISWA	287	121	196	171	180	115	140	143	1,353
4	PENSIUNAN	10	1	2	0	6	0	0	4	23
5	PEGAWAI NEGERI SIPIL (PNS)	60	14	23	12	37	2	8	18	174
6	TENTARA NASIONAL INDONESIA	0	0	0	0	0	0	0	0	0
7	KEPOLISIAN RI (POLRI)	0	0	0	0	1	0	0	0	1
8	PERDAGANGAN	10	0	0	0	3	0	1	3	17
9	PETANI/PEKEBUN	3	3	7	4	5	5	6	1	34
10	PETERNAK	0	0	1	0	0	0	0	0	1

NO.	PEKERJAAN	KUMBE	LAMPE	DODU	NUNGA	KODO	OI FO'O	LELAMASE	OIMBO	RASANA E TIMUR
11	NELAYAN/PERIKANAN	0	0	0	0	0	0	0	0	0
12	INDUSTRI	0	0	0	0	0	0	0	0	0
13	KONSTRUKSI	0	0	0	0	0	0	0	0	0
14	TRANSPORTASI	0	0	0	0	0	0	0	0	0
15	KARYAWAN SWASTA	18	3	22	6	12	5	4	4	74
16	KARYAWAN BUMN	2	0	0	0	1	0	0	0	3
17	KARYAWAN BUMD	0	0	0	0	0	0	0	0	0
18	KARYAWAN HONDRER	68	33	41	24	63	14	17	34	294
19	BURUH HARIAN LEPAS	0	0	1	0	0	0	0	0	1
20	BURUH TANI/PERKEBUNAN	1	0	0	3	0	0	1	0	5
21	BURUH NELAYAN/PERIKANAN	0	0	0	0	0	0	0	0	0
22	BURUH PETERNAKAN	0	0	1	0	0	0	1	0	2
23	PEMBANTU RUMAH TANGGA	1	0	1	2	1	0	0	0	5
24	TUKANG CIKUR	0	0	0	0	0	0	0	0	0
25	TUKANG LISTRIK	0	0	0	0	0	0	0	0	0
26	TUKANG BATU	0	0	0	0	0	0	0	0	0
27	TUKANG KAYU	0	0	0	0	0	0	0	0	0
28	TUKANG SOL SEPATU	0	0	0	0	0	0	0	0	0
29	TUKANG LAS/PANDAI BESI	0	0	0	0	0	0	0	0	0

NO.	PEKERJAAN	KUMBE	LAMPE	DODU	NUNGA	KODO	OI FO'O	LELAMASE	DIMBO	RASANA E TIMUR
30	TUKANG JAHIT	0	0	1	0	0	0	0	0	1
31	TUKANG GIGI	0	0	0	0	0	0	0	0	0
32	PENATA RIAS	0	0	0	0	0	0	0	0	0
33	PENATA BUSANA	0	0	0	0	0	0	0	0	0
34	PENATA RAMBUT	0	0	0	0	0	0	0	0	0
35	MEKANIK	0	0	0	0	0	0	0	0	0
36	SENIMAN	0	0	0	0	0	0	0	0	0
37	TABIB	0	0	0	0	0	0	0	0	0
38	PARAJI	0	0	0	0	0	0	0	0	0
39	PERANCANG BUSANA	0	0	0	0	0	0	0	0	0
40	PENTERJEMAH	0	0	0	0	0	0	0	0	0
41	IMAM MASJID	0	0	0	0	0	0	0	0	0
42	PENDETA	0	0	0	0	0	0	0	0	0
43	PASTOR	0	0	0	0	0	0	0	0	0
44	WARTAWAN	0	0	0	0	0	0	0	0	0
45	USTADZ/MUBALIGH	0	0	0	0	0	0	0	0	0
46	JURU MASAK	0	0	0	0	0	0	0	0	0
47	PROMOTOR ACARA	0	0	0	0	0	0	0	0	0
48	ANGGOTA DPR RI	0	0	0	0	0	0	0	0	0

NO.	PEKERJAAN	KUMBE	LAMPE	DODU	NUNGA	KODO	OI FO'O	LELAMASE	OIMBO	RASANA E TIMUR
49	ANGGOTA DPD RI	0	0	0	0	0	0	0	0	0
50	ANGGOTA BPK	0	0	0	0	0	0	0	0	0
51	PRESIDEN	0	0	0	0	0	0	0	0	0
52	WAKIL PRESIDEN	0	0	0	0	0	0	0	0	0
53	ANGGOTA MAHKAMAH KONSTITUSI	0	0	0	0	0	0	0	0	0
54	ANGGOTA KABINET KEMENTRIAN	0	0	0	0	0	0	0	0	0
55	DUTA BESAR	0	0	0	0	0	0	0	0	0
56	GUBERNUR	0	0	0	0	0	0	0	0	0
57	WAKIL GUBERNUR	0	0	0	0	0	0	0	0	0
58	BUPATI	0	0	0	0	0	0	0	0	0
59	WAKIL BUPATI	0	0	0	0	0	0	0	0	0
60	WALIKOTA	0	0	0	0	0	0	0	0	0
61	WAKIL WALIKOTA	0	0	0	0	0	0	0	0	0
62	ANGGOTA DPRD PROP.	0	0	0	0	0	0	0	0	0
63	ANGGOTA DPRD KAB./KOTA	0	0	0	0	0	0	0	0	0
64	DOSEN	0	0	3	0	1	0	0	1	5
65	GURU	23	8	4	4	23	1	1	6	70
66	PILOT	0	0	0	0	0	0	0	0	0
67	PENGACARA	0	0	0	0	0	0	0	0	0

NO.	PEKERJAAN	KUMBE	LAMPE	DODU	NUNGA	KODO	OI FO'O	LELAMASE	OIMBO	RASANA E TIMUR
68	NOTARIS	1	0	0	0	0	0	0	0	1
69	ARSITEK	0	0	0	0	0	0	0	0	0
70	AKUNTAN	0	0	0	0	0	0	0	0	0
71	KONSULTAN	0	0	0	0	0	0	0	0	0
72	DOKTER	1	0	0	0	0	0	0	0	1
73	BIDAN	6	3	2	1	1	0	0	2	15
74	PERAWAT	1	1	2	0	8	0	0	5	17
75	APOTEKER	0	0	0	0	0	0	0	0	0
76	PSIKIATER/PSIKOLOG	0	0	0	0	0	0	0	0	0
77	PENYIAR TELEVISI	0	0	0	0	0	0	0	0	0
78	PENYIAR RADIO	0	0	0	0	0	0	0	0	0
79	PELAUT	0	0	0	0	0	0	0	0	0
80	PENELITI	0	0	0	0	0	0	0	0	0
81	SOPIR	0	0	0	0	0	0	0	0	0
82	PIALANG	0	0	0	0	0	0	0	0	0
83	PARANORMAL	0	0	0	0	0	0	0	0	0
84	PEDAGANG	1	1	1	1	5	0	1	4	14
85	PERANGKAT DESA	0	0	0	0	0	0	0	0	0
86	KEPALA DESA	0	0	0	0	0	0	0	0	0

NO.	PEKERJAAN	KUMBE	LAMPE	DODU	NUNGA	KODO	OI FO'O	LELAMASE	DIMBO	RASANA E TIMUR
87	BIARAWAN/BIARAWATI	0	0	0	0	0	0	0	0	0
88	WIRASWASTA	20	11	17	7	15	5	2	11	88
89	ANGGOTA LEMB. TINGGI LAINNYA	0	0	0	0	0	0	0	0	0
90	ARTIS	0	0	0	0	0	0	0	0	0
91	ATLIT	0	0	0	0	0	0	0	0	0
92	CHEFF	0	0	0	0	0	0	0	0	0
93	MANAJER	0	0	0	0	0	0	0	0	0
94	TENAGA TATA USAHA	0	0	0	0	0	0	0	0	0
95	OPERATOR	0	0	0	0	0	0	0	0	0
96	PEKERJA PENGOLAHAN KERAJINAN	0	0	0	0	0	0	0	0	0
97	TEKNISI	0	0	0	0	0	0	0	0	0
98	ASISTEN AHLI	0	0	0	0	0	0	0	0	0
99	PEKERJAAN LAINNYA	0	0	0	0	0	0	0	1	1
JUMLAH		1,983	835	1,657	1,253	1,156	1,120	1,054	936	9,994

5.2.3. Penduduk Kecamatan Asakota Berdasarkan Jenis Pekerjaan

NO.	PEKERJAAN	MELAYU	JATIWANGI	JATIBARU	KOLO	JATIBARU TIMUR	ULE	ASAKOTA
1	BELUM/TIDAK BEKERJA	1,871	2,322	2,037	2,124	1,274	2,126	11,754
2	MENGURUS RUMAH TANGGA	1,260	1,430	1,546	1,495	1,091	1,249	8,071
3	PELAJAR/MAHASISWA	1,085	1,411	932	1,008	644	1,305	6,385
4	PENSIUNAN	34	76	22	0	11	22	165
5	PEGAWAI NEGERI SIPIL (PNS)	115	434	55	31	22	256	913
6	TENTARA NASIONAL INDONESIA	2	58	8	4	3	14	89
7	KEPOLISIAN RI (POLRI)	8	36	10	1	2	31	88
8	PERDAGANGAN	31	16	5	13	3	11	79
9	PETANI/PEKEBUN	31	222	270	312	398	189	1,422
10	PETERNAK	1	1	1	4	0	0	7
11	NELAYAN/PERIKANAN	42	4	2	716	1	75	840
12	INDUSTRI	1	1	0	0	0	0	2
13	KONSTRUKSI	0	1	0	1	1	0	3
14	TRANSPORTASI	11	17	38	7	8	16	97
15	KARYAWAN SWASTA	204	199	247	56	100	194	1,000
16	KARYAWAN BUMN	6	70	5	2	5	16	104
17	KARYAWAN BUMD	1	9	0	0	0	3	13
18	KARYAWAN HONORER	67	217	106	58	84	151	683

NO.	PEKERJAAN	MELAYU	JATIWANGI	JATIBARU	KOLO	JATIBARU TIMUR	ULE	ASAKOTA
19	BURUH HARIAN LEPAS	105	52	43	9	31	80	320
20	BURUH TANI/PERKEBUNAN	8	76	70	7	59	35	255
21	BURUH NELAYAN/PERIKANAN	10	0	0	13	1	4	28
22	BURUH PETERNAKAN	1	0	7	0	0	1	9
23	PEMBANTU RUMAH TANGGA	6	2	4	2	1	1	16
24	TUKANG CUKUR	0	2	0	0	0	0	2
25	TUKANG LISTRIK	0	1	0	0	0	0	1
26	TUKANG BATU	23	24	71	9	9	13	149
27	TUKANG KAYU	5	23	146	10	53	10	247
28	TUKANG SOL SEPATU	0	0	0	0	0	0	0
29	TUKANG LAS/PANDAI BESI	1	2	0	0	0	2	5
30	TUKANG JAHIT	6	8	3	1	0	0	18
31	TUKANG GIGI	0	0	0	0	0	0	0
32	PENATA RIAS	0	1	0	0	0	1	2
33	PENATA BUSANA	0	0	0	0	0	0	0
34	PENATA RAMBUT	1	0	0	0	0	0	1
35	MEKANIK	9	2	2	1	3	7	24
36	SENIMAN	1	1	0	0	0	0	2
37	TABIB	0	0	0	0	0	0	0

NO.	PEKERJAAN	MELAYU	JATIWANGI	JATIBARU	KOLO	JATIBARU TIMUR	ULE	ASAKOTA
38	PARAJI	0	0	0	0	0	0	0
39	PERANCANG BUSANA	0	0	0	0	0	0	0
40	PENTERJEMAH	0	0	0	0	0	0	0
41	IMAM MASJID	0	0	1	1	0	0	2
42	PENDETA	0	1	0	0	0	0	1
43	PASTOR	0	0	0	0	0	0	0
44	WARTAWAN	0	2	2	0	0	3	7
45	USTADZ/MUBALIGH	0	0	0	0	0	3	3
46	JURU MASAK	0	0	0	0	1	1	2
47	PROMOTOR ACARA	0	0	0	0	0	0	0
48	ANGGOTA DPR RI	0	0	0	0	0	0	0
49	ANGGOTA DPD RI	0	0	0	0	0	0	0
50	ANGGOTA BPK	0	0	0	0	0	0	0
51	PRESIDEN	0	0	0	0	0	0	0
52	WAKIL PRESIDEN	0	0	0	0	0	0	0
53	ANGGOTA MAHKAMAH KONSTITUSI	0	0	0	0	0	0	0
54	ANGGOTA KABINET KEMENTERIAN	0	0	0	0	0	0	0
55	DUTA BESAR	0	0	0	0	0	0	0
56	GUBERNUR	0	0	0	0	0	0	0

NO.	PEKERJAAN	MELAYU	JATIWANGI	JATIBARU	KOLO	JATIBARU TIMUR	ULE	ASAKOTA
57	WAKIL GUBERNUR	0	0	0	0	0	0	0
58	BUPATI	0	0	0	0	0	0	0
59	WAKIL BUPATI	0	0	0	0	0	0	0
60	WALIKOTA	0	0	0	0	0	1	1
61	WAKIL WALIKOTA	0	0	0	0	0	0	0
62	ANGGOTA DPRD PROP.	0	1	0	0	0	0	1
63	ANGGOTA DPRD KAB./KOTA	3	0	0	0	0	0	3
64	DOSEN	4	18	4	1	2	23	52
65	GURU	36	124	41	26	6	115	348
66	PILOT	0	0	0	0	0	0	0
67	PENGACARA	0	5	1	0	0	2	8
68	NOTARIS	0	0	0	0	0	0	0
69	ARSITEK	0	0	0	0	0	0	0
70	AKUNTAN	0	0	0	0	0	0	0
71	KONSULTAN	1	1	0	0	0	0	2
72	DOKTER	1	8	0	0	0	4	13
73	BIDAN	5	19	3	6	5	5	43
74	PERAWAT	2	16	2	5	3	12	40
75	APOTEKER	3	2	0	1	0	0	6

NO.	PEKERJAAN	MELAYU	JATIWANGI	JATIBARU	KOLO	JATIBARU TIMUR	ULE	ASAKOTA
76	PSIKIATER/PSIKOLOG	0	0	0	0	0	0	0
77	PENYIAR TELEVISI	0	0	0	0	0	0	0
78	PENYIAR RADIO	0	0	0	0	0	0	0
79	PELAUT	10	6	1	0	0	11	28
80	PENELITI	0	0	0	0	0	0	0
81	SOPIR	27	20	55	3	64	17	186
82	PIALANG	0	0	0	0	0	0	0
83	PARANORMAL	0	0	0	0	0	0	0
84	PEDAGANG	53	28	2	15	7	11	116
85	PERANGKAT DESA	0	0	0	0	0	1	1
86	KEPALA DESA	0	0	0	0	0	0	0
87	BIARAWAN/BIARAWATI	0	0	0	0	0	0	0
88	WIRASWASTA	742	690	356	292	296	634	3.010
89	ANGGOTA LEMB. TINGGI LAINNYA	0	0	0	0	0	0	0
90	ARTIS	0	0	0	0	0	0	0
91	ATLIT	0	0	0	0	0	0	0
92	CHEFF	0	0	0	0	0	0	0
93	MANAJER	0	0	0	0	0	0	0
94	TENAGA TATA USAHA	0	0	0	0	0	0	0

NO.	PEKERJAAN	MELAYU	JATIWANGI	JATIBARU	KOLO	JATIBARU TIMUR	ULE	ASAKOTA
95	OPERATOR	0	0	0	0	0	0	0
96	PEKERJA PENGOLAHAN KERAJINAN	0	0	0	0	0	0	0
97	TEKNISI	0	0	0	0	0	0	0
98	ASISTEN AHLI	0	0	0	0	0	0	0
99	PEKERJAAN LAINNYA	0	0	0	0	0	0	0
JUMLAH		5,833	7,659	6,098	6,234	4,188	6,655	36,667

5.2.3.a. Penduduk Laki-laki Kecamatan Asakota Berdasarkan Jenis Pekerjaan

NO.	PEKERJAAN	MELAYU	JATIWANGI	JATIBARU	KOLO	JATIBARU TIMUR	ULE	ASAKOTA
1	BELUM/TIDAK BEKERJA	1,023	1,286	1,217	1,159	698	1,148	6,531
2	MENGURUS RUMAH TANGGA	0	0	0	0	0	1	1
3	PELAJAR/MAHASISWA	588	739	495	545	342	691	3,400
4	PENSIUNAN	23	56	21	0	11	16	127
5	PEGAWAI NEGERI SIPIL (PNS)	67	234	25	18	16	139	499
6	TENTARA NASIONAL INDONESIA	2	58	8	4	3	14	89
7	KEPOLISIAN RI (POLRI)	8	36	10	1	2	30	87
8	PERDAGANGAN	18	10	1	7	1	5	42
9	PETANI/PEKEBUN	29	221	266	303	369	186	1,374
10	PETERNAK	1	1	1	4	0	0	7

NO.	PEKERJAAN	MELAYU	JATIWANGI	JATIBARU	KOLO	JATIBARU TIMUR	ULE	ASAKOTA
11	NELAYAN/PERIKANAN	42	4	2	714	1	75	838
12	INDUSTRI	0	1	0	0	0	0	1
13	KONSTRUKSI	0	1	0	1	1	0	3
14	TRANSPORTASI	11	17	38	7	8	16	97
15	KARYAWAN SWASTA	157	140	223	44	87	155	806
16	KARYAWAN BUMN	3	52	2	1	4	13	75
17	KARYAWAN BUMD	1	5	0	0	0	1	7
18	KARYAWAN HONDRER	25	91	52	31	45	59	303
19	BURUH HARIAN LEPAS	104	52	42	8	31	80	317
20	BURUH TANI/PERKEBUNAN	7	76	66	6	56	34	245
21	BURUH NELAYAN/PERIKANAN	10	0	0	13	1	4	28
22	BURUH PETERNAKAN	1	0	7	0	0	1	9
23	PEMBANTU RUMAH TANGGA	0	0	0	0	0	0	0
24	TUKANG CIKUR	0	2	0	0	0	0	2
25	TUKANG LISTRIK	0	1	0	0	0	0	1
26	TUKANG BATU	23	24	71	9	9	13	149
27	TUKANG KAYU	5	23	146	10	53	10	247
28	TUKANG SOL SEPATU	0	0	0	0	0	0	0
29	TUKANG LAS/PANDAI BESI	1	2	0	0	0	2	5

NO.	PEKERJAAN	MELAYU	JATIWANGI	JATIBARU	KOLO	JATIBARU TIMUR	ULE	ASAKOTA
30	TUKANG JAHIT	2	4	1	0	0	0	7
31	TUKANG GIGI	0	0	0	0	0	0	0
32	PENATA RIAS	0	1	0	0	0	0	1
33	PENATA BUSANA	0	0	0	0	0	0	0
34	PENATA RAMBUT	1	0	0	0	0	0	1
35	MEKANIK	9	2	2	1	3	7	24
36	SENIMAN	1	1	0	0	0	0	2
37	TABIB	0	0	0	0	0	0	0
38	PARAJI	0	0	0	0	0	0	0
39	PERANCANG BUSANA	0	0	0	0	0	0	0
40	PENTERJEMAH	0	0	0	0	0	0	0
41	IMAM MASJID	0	0	1	1	0	0	2
42	PENDETA	0	1	0	0	0	0	1
43	PASTOR	0	0	0	0	0	0	0
44	WARTAWAN	0	2	2	0	0	3	7
45	USTADZ/MUBALIGH	0	0	0	0	0	1	1
46	JURU MASAK	0	0	0	0	0	0	0
47	PROMOTOR ACARA	0	0	0	0	0	0	0
48	ANGGOTA DPR RI	0	0	0	0	0	0	0

NO.	PEKERJAAN	MELAYU	JATIWANGI	JATIBARU	KOLO	JATIBARU TIMUR	ULE	ASAKOTA
49	ANGGOTA DPD RI	0	0	0	0	0	0	0
50	ANGGOTA BPK	0	0	0	0	0	0	0
51	PRESIDEN	0	0	0	0	0	0	0
52	WAKIL PRESIDEN	0	0	0	0	0	0	0
53	ANGGOTA MAHKAMAH KONSTITUSI	0	0	0	0	0	0	0
54	ANGGOTA KABINET KEMENTRIAN	0	0	0	0	0	0	0
55	DUTA BESAR	0	0	0	0	0	0	0
56	GUBERNUR	0	0	0	0	0	0	0
57	WAKIL GUBERNUR	0	0	0	0	0	0	0
58	BUPATI	0	0	0	0	0	0	0
59	WAKIL BUPATI	0	0	0	0	0	0	0
60	WALIKOTA	0	0	0	0	0	1	1
61	WAKIL WALIKOTA	0	0	0	0	0	0	0
62	ANGGOTA DPRD PROP.	0	1	0	0	0	0	1
63	ANGGOTA DPRD KAB./KOTA	3	0	0	0	0	0	3
64	DOSEN	3	14	3	1	1	18	40
65	GURU	12	44	14	11	2	47	130
66	PILOT	0	0	0	0	0	0	0
67	PENGACARA	0	4	1	0	0	2	7

NO.	PEKERJAAN	MELAYU	JATIWANGI	JATIBARU	KOLO	JATIBARU TIMUR	ULE	ASAKOTA
68	NOTARIS	0	0	0	0	0	0	0
69	ARSITEK	0	0	0	0	0	0	0
70	AKUNTAN	0	0	0	0	0	0	0
71	KONSULTAN	1	1	0	0	0	0	2
72	DOKTER	0	3	0	0	0	1	4
73	BIDAN	0	0	0	0	0	0	0
74	PERAWAT	1	5	1	0	1	3	11
75	APOTEKER	0	2	0	1	0	0	3
76	PSIKIATER/PSIKOLOG	0	0	0	0	0	0	0
77	PENYIAR TELEVISI	0	0	0	0	0	0	0
78	PENYIAR RADIO	0	0	0	0	0	0	0
79	PELAUT	10	6	1	0	0	11	28
80	PENELITI	0	0	0	0	0	0	0
81	SOPIR	27	20	55	3	64	17	186
82	PIALANG	0	0	0	0	0	0	0
83	PARANORMAL	0	0	0	0	0	0	0
84	PEDAGANG	34	16	1	8	3	8	70
85	PERANGKAT DESA	0	0	0	0	0	0	0
86	KEPALA DESA	0	0	0	0	0	0	0

NO.	PEKERJAAN	MELAYU	JATIWANGI	JATIBARU	KOLO	JATIBARU TIMUR	ULE	ASAKOTA
87	BIARAWAN/BIARAWATI	0	0	0	0	0	0	0
88	WIRASWASTA	648	587	326	253	261	546	2,621
89	ANGGOTA LEMB. TINGGI LAINNYA	0	0	0	0	0	0	0
90	ARTIS	0	0	0	0	0	0	0
91	ATLIT	0	0	0	0	0	0	0
92	CHEFF	0	0	0	0	0	0	0
93	MANAJER	0	0	0	0	0	0	0
94	TENAGA TATA USAHA	0	0	0	0	0	0	0
95	OPERATOR	0	0	0	0	0	0	0
96	PEKERJA PENGOLAHAN KERAJINAN	0	0	0	0	0	0	0
97	TEKNISI	0	0	0	0	0	0	0
98	ASISTEN AHLI	0	0	0	0	0	0	0
99	PEKERJAAN LAINNYA	0	0	0	0	0	0	0
JUMLAH		2,901	3,846	3,101	3,164	2,073	3,358	18,443

5.2.3.b. Penduduk Perempuan Kecamatan Asakota Berdasarkan Jenis Pekerjaan

NO.	PEKERJAAN	MELAYU	JATIWANGI	JATIBARU	KOLO	JATIBARU TIMUR	ULE	ASAKOTA
1	BELUM/TIDAK BEKERJA	848	1.036	820	965	576	978	5.223
2	MENGURUS RUMAH TANGGA	1.260	1.430	1.546	1.495	1.091	1.248	8.070
3	PELAJAR/MAHASISWA	497	672	437	463	302	614	2.985
4	PENSIUNAN	11	20	1	0	0	6	38
5	PEGAWAI NEGERI SIPIL (PNS)	48	200	30	13	6	117	414
6	TENTARA NASIONAL INDONESIA	0	0	0	0	0	0	0
7	KEPOLISIAN RI (POLRI)	0	0	0	0	0	1	1
8	PERDAGANGAN	13	6	4	6	2	6	37
9	PETANI/PEKEBUN	2	1	4	9	29	3	48
10	PETERNAK	0	0	0	0	0	0	0
11	NELAYAN/PERIKANAN	0	0	0	2	0	0	2
12	INDUSTRI	1	0	0	0	0	0	1
13	KONSTRUKSI	0	0	0	0	0	0	0
14	TRANSPORTASI	0	0	0	0	0	0	0
15	KARYAWAN SWASTA	47	59	24	12	13	39	194
16	KARYAWAN BUMN	3	18	3	1	1	3	29
17	KARYAWAN BUMD	0	4	0	0	0	2	6
18	KARYAWAN HONDRER	42	126	54	27	39	92	380

NO.	PEKERJAAN	MELAYU	JATIWANGI	JATIBARU	KOLO	JATIBARU TIMUR	ULE	ASAKOTA
19	BURUH HARIAN LEPAS	1	0	1	1	0	0	3
20	BURUH TANI/PERKEBUNAN	1	0	4	1	3	1	10
21	BURUH NELAYAN/PERIKANAN	0	0	0	0	0	0	0
22	BURUH PETERNAKAN	0	0	0	0	0	0	0
23	PEMBANTU RUMAH TANGGA	6	2	4	2	1	1	16
24	TUKANG CIKUR	0	0	0	0	0	0	0
25	TUKANG LISTRIK	0	0	0	0	0	0	0
26	TUKANG BATU	0	0	0	0	0	0	0
27	TUKANG KAYU	0	0	0	0	0	0	0
28	TUKANG SOL SEPATU	0	0	0	0	0	0	0
29	TUKANG LAS/PANDAI BESI	0	0	0	0	0	0	0
30	TUKANG JAHIT	4	4	2	1	0	0	11
31	TUKANG GIGI	0	0	0	0	0	0	0
32	PENATA RIAS	0	0	0	0	0	1	1
33	PENATA BUSANA	0	0	0	0	0	0	0
34	PENATA RAMBUT	0	0	0	0	0	0	0
35	MEKANIK	0	0	0	0	0	0	0
36	SENIMAN	0	0	0	0	0	0	0
37	TABIB	0	0	0	0	0	0	0

NO.	PEKERJAAN	MELAYU	JATIWANGI	JATIBARU	KOLO	JATIBARU TIMUR	ULE	ASAKOTA
38	PARAJI	0	0	0	0	0	0	0
39	PERANCANG BUSANA	0	0	0	0	0	0	0
40	PENTERJEMAH	0	0	0	0	0	0	0
41	IMAM MASJID	0	0	0	0	0	0	0
42	PENDETA	0	0	0	0	0	0	0
43	PASTOR	0	0	0	0	0	0	0
44	WARTAWAN	0	0	0	0	0	0	0
45	USTADZ/MUBALIGH	0	0	0	0	0	2	2
46	JURU MASAK	0	0	0	0	1	1	2
47	PROMOTOR ACARA	0	0	0	0	0	0	0
48	ANGGOTA DPR RI	0	0	0	0	0	0	0
49	ANGGOTA DPD RI	0	0	0	0	0	0	0
50	ANGGOTA BPK	0	0	0	0	0	0	0
51	PRESIDEN	0	0	0	0	0	0	0
52	WAKIL PRESIDEN	0	0	0	0	0	0	0
53	ANGGOTA MAHKAMAH KONSTITUSI	0	0	0	0	0	0	0
54	ANGGOTA KABINET KEMENTRIAN	0	0	0	0	0	0	0
55	DUTA BESAR	0	0	0	0	0	0	0
56	GUBERNUR	0	0	0	0	0	0	0

NO.	PEKERJAAN	MELAYU	JATIWANGI	JATIBARU	KOLO	JATIBARU TIMUR	ULE	ASAKOTA
57	WAKIL GUBERNUR	0	0	0	0	0	0	0
58	BUPATI	0	0	0	0	0	0	0
59	WAKIL BUPATI	0	0	0	0	0	0	0
60	WALIKOTA	0	0	0	0	0	0	0
61	WAKIL WALIKOTA	0	0	0	0	0	0	0
62	ANGGOTA DPRD PROP.	0	0	0	0	0	0	0
63	ANGGOTA DPRD KAB./KOTA	0	0	0	0	0	0	0
64	DOSEN	1	4	1	0	1	5	12
65	GURU	24	80	27	15	4	68	218
66	PILOT	0	0	0	0	0	0	0
67	PENGACARA	0	1	0	0	0	0	1
68	NOTARIS	0	0	0	0	0	0	0
69	ARSITEK	0	0	0	0	0	0	0
70	AKUNTAN	0	0	0	0	0	0	0
71	KONSULTAN	0	0	0	0	0	0	0
72	DOKTER	1	5	0	0	0	3	9
73	BIDAN	5	19	3	6	5	5	43
74	PERAWAT	1	11	1	5	2	9	29
75	APOTEKER	3	0	0	0	0	0	3

NO.	PEKERJAAN	MELAYU	JATIWANGI	JATIBARU	KOLO	JATIBARU TIMUR	ULE	ASAKOTA
76	PSIKIATER/PSIKOLOG	0	0	0	0	0	0	0
77	PENYIAR TELEVISI	0	0	0	0	0	0	0
78	PENYIAR RADIO	0	0	0	0	0	0	0
79	PELAUT	0	0	0	0	0	0	0
80	PENELITI	0	0	0	0	0	0	0
81	SOPIR	0	0	0	0	0	0	0
82	PIALANG	0	0	0	0	0	0	0
83	PARANORMAL	0	0	0	0	0	0	0
84	PEDAGANG	19	12	1	7	4	3	46
85	PERANGKAT DESA	0	0	0	0	0	1	1
86	KEPALA DESA	0	0	0	0	0	0	0
87	BIARAWAN/BIARAWATI	0	0	0	0	0	0	0
88	WIRASWASTA	94	103	30	39	35	88	389
89	ANGGOTA LEMB. TINGGI LAINNYA	0	0	0	0	0	0	0
90	ARTIS	0	0	0	0	0	0	0
91	ATLIT	0	0	0	0	0	0	0
92	CHEFF	0	0	0	0	0	0	0
93	MANAJER	0	0	0	0	0	0	0
94	TENAGA TATA USAHA	0	0	0	0	0	0	0

NO.	PEKERJAAN	MELAYU	JATIWANGI	JATIBARU	KOLO	JATIBARU TIMUR	ULE	ASAKOTA
95	OPERATOR	0	0	0	0	0	0	0
96	PEKERJA PENGOLAHAN KERAJINAN	0	0	0	0	0	0	0
97	TEKNISI	0	0	0	0	0	0	0
98	ASISTEN AHLI	0	0	0	0	0	0	0
99	PEKERJAAN LAINNYA	0	0	0	0	0	0	0
JUMLAH		2,932	3,813	2,997	3,070	2,115	3,297	18,224

5.2.4. Penduduk Kecamatan Raba Berdasarkan Jenis Pekerjaan

NO.	PEKERJAAN	PENARAGA	RONTU	PENANAE	KENDO	NTOBO	NITU	RABANGODU SELATAN	RABADOMPU TIMUR	RITE	RABADOMPU BARAT	RABANGODU UTARA	RABA
1	BELUM/TIDAK BEKERJA	1,498	1,058	1,384	494	1,238	555	1,121	1,158	753	1,584	1,255	12,098
2	MENGURUS RUMAH TANGGA	1,007	801	972	423	1,084	417	626	862	548	1,132	713	8,585
3	PELAJAR/MAHASISWA	977	496	639	198	506	156	788	566	410	787	959	6,482
4	PENSIUNAN	78	28	31	11	11	0	124	56	17	90	176	622
5	PEGAWAI NEGERI SIPIL (PNS)	316	132	89	34	35	11	420	200	94	310	535	2,176
6	TENTARA NASIONAL INDONESIA	8	8	7	3	0	1	21	6	4	19	9	86
7	KEPOLISIAN RI (POLRI)	18	5	6	2	7	0	48	27	15	31	31	190
8	PERDAGANGAN	2	6	4	2	2	0	3	8	3	8	10	48
9	PETANI/PEKEBUN	63	172	260	195	615	310	42	258	132	306	28	2,381
10	PETERNAK	1	0	1	0	0	1	1	0	0	1	0	5

NO.	PEKERJAAN	PENARAGA	RONTU	PENANAE	KENDO	NTOBO	NITU	RABANGODU SELATAN	RABADOMPU TIMUR	RITE	RABADOMPU BARAT	RABANGODU UTARA	RABA
11	NELAYAN/PERIKANAN	1	0	2	0	0	1	0	1	0	1	1	7
12	INDUSTRI	0	0	0	0	0	0	0	0	0	0	0	0
13	KONSTRUKSI	1	0	0	0	0	0	0	0	0	0	0	1
14	TRANSPORTASI	9	2	16	2	4	0	11	4	2	5	2	57
15	KARYAWAN SWASTA	155	77	125	24	76	17	101	117	39	107	127	965
16	KARYAWAN BUMN	24	5	1	0	4	0	24	12	4	23	26	123
17	KARYAWAN BUMD	6	1	1	0	1	0	2	5	0	5	9	30
18	KARYAWAN HONDRER	217	146	166	48	71	32	249	187	92	216	263	1,687
19	BURUH HARIAN LEPAS	74	94	37	6	42	5	15	9	26	13	9	330
20	BURUH TANI/PERKEBUNAN	50	36	144	80	55	17	4	27	119	120	5	657
21	BURUH NELAYAN/PERIKANAN	1	1	0	0	0	0	0	1	0	0	0	3
22	BURUH PETERNAKAN	0	0	0	0	0	0	0	0	0	0	0	0
23	PEMBANTU RUMAH TANGGA	2	2	2	0	1	0	4	1	0	0	2	14
24	TUKANG CUKUR	1	0	1	0	0	0	0	0	0	0	1	3
25	TUKANG LISTRIK	0	0	2	1	0	0	1	0	1	0	0	5
26	TUKANG BATU	27	5	18	4	19	0	18	17	8	11	4	131
27	TUKANG KAYU	6	6	17	6	23	0	2	8	11	6	7	92
28	TUKANG SOL SEPATU	2	0	0	0	0	0	0	0	0	0	1	3
29	TUKANG LAS/PANDAI BESI	7	0	7	0	2	1	1	0	1	0	0	19

NO.	PEKERJAAN	PENARAGA	RONTU	PENANAE	KENDO	NTOBO	NITU	RABANGODU SELATAN	RABADOMPU TIMUR	RITE	RABADOMPU BARAT	RABANGODU UTARA	RABA
30	TUKANG JAHIT	6	1	3	0	2	0	2	1	1	0	5	21
31	TUKANG GIGI	0	0	0	0	0	0	0	1	0	0	0	1
32	PENATA RIAS	0	0	0	0	0	0	0	0	0	1	1	2
33	PENATA BUSANA	0	1	0	0	0	0	0	0	0	0	0	1
34	PENATA RAMBUT	0	0	1	0	0	0	0	0	0	0	1	2
35	MEKANIK	5	3	2	0	0	0	1	0	1	1	2	15
36	SENIMAN	1	0	0	0	0	0	0	0	0	2	0	3
37	TABIB	2	0	0	0	0	0	0	0	0	0	0	2
38	PARAJI	0	0	0	0	0	0	0	0	0	0	0	0
39	PERANCANG BUSANA	0	0	0	0	0	0	0	0	0	0	0	0
40	PENTERJEMAH	0	0	0	0	0	0	0	0	0	0	0	0
41	IMAM MASJID	0	0	0	0	0	0	1	0	0	0	2	3
42	PENDETA	0	0	0	0	0	0	0	0	0	0	0	0
43	PASTOR	0	0	0	0	0	0	1	0	0	0	0	1
44	WARTAWAN	0	0	2	0	1	0	1	0	1	2	1	8
45	USTADZ/MUBALIGH	0	0	0	0	0	0	0	0	0	0	0	0
46	JURU MASAK	0	0	0	0	0	0	0	0	0	0	0	0
47	PROMOTOR ACARA	0	0	0	0	0	0	0	0	0	0	0	0
48	ANGGOTA DPR RI	0	0	0	0	0	0	0	0	0	0	0	0

NO.	PEKERJAAN	PENARAGA	RONTU	PENANAE	KENDO	NTOBO	NITU	RABANGODU SELATAN	RABADOMPU TIMUR	RITE	RABADOMPU BARAT	RABANGODU UTARA	RABA
49	ANGGOTA DPD RI	0	0	0	0	0	0	0	0	0	0	0	0
50	ANGGOTA BPK	0	0	0	0	0	0	0	0	0	0	0	0
51	PRESIDEN	0	0	0	0	0	0	0	0	0	0	0	0
52	WAKIL PRESIDEN	0	0	0	0	0	0	0	0	0	0	0	0
53	ANGGOTA MAHKAMAH KONSTITUSI	0	0	0	0	0	0	0	0	0	0	0	0
54	ANGGOTA KABINET KEMENTRIAN	0	0	0	0	0	0	0	0	0	0	0	0
55	DUTA BESAR	0	0	0	0	0	0	0	0	0	0	0	0
56	GUBERNUR	0	0	0	0	0	0	0	0	0	0	0	0
57	WAKIL GUBERNUR	0	0	0	0	0	0	0	0	0	0	0	0
58	BUPATI	0	0	0	0	0	0	0	0	0	0	0	0
59	WAKIL BUPATI	0	0	0	0	0	0	0	0	0	0	0	0
60	WALIKOTA	0	0	0	0	0	0	0	0	0	0	0	0
61	WAKIL WALIKOTA	0	0	0	0	0	0	0	0	0	0	0	0
62	ANGGOTA DPRD PROP.	0	0	0	0	0	0	0	0	0	0	0	0
63	ANGGOTA DPRD KAB./KOTA	1	0	0	0	0	0	1	0	0	1	1	4
64	DOSEN	9	1	8	0	0	0	6	2	4	9	16	55
65	GURU	39	13	27	10	12	1	81	37	19	36	96	371
66	PILOT	0	0	0	0	0	0	0	0	0	0	0	0
67	PENGACARA	1	1	0	0	0	0	2	0	0	0	3	7

NO.	PEKERJAAN	PENARAGA	RONTU	PENANAE	KENDO	NTOBO	NITU	RABANGODU SELATAN	RABADOMPU TIMUR	RITE	RABADOMPU BARAT	RABANGODU UTARA	RABA
68	NOTARIS	2	0	0	0	0	0	0	1	0	0	0	3
69	ARSITEK	0	0	0	0	0	0	0	0	0	0	0	0
70	AKUNTAN	0	0	0	0	1	0	0	0	0	0	0	1
71	KONSULTAN	0	0	0	0	0	0	0	0	0	0	1	1
72	DOKTER	7	0	0	0	0	0	4	1	0	11	14	37
73	BIDAN	3	7	5	1	1	0	8	5	3	4	7	44
74	PERAWAT	7	0	1	0	4	0	11	3	3	6	18	53
75	APOTEKER	0	0	0	1	0	0	0	0	0	0	3	4
76	PSIKIATER/PSIKOLOG	0	0	0	0	0	0	0	0	0	0	0	0
77	PENYIAR TELEVISI	0	0	0	0	0	0	0	0	0	0	0	0
78	PENYIAR RADIO	0	0	0	0	0	0	0	0	0	0	0	0
79	PELAUT	2	1	1	0	1	0	0	1	0	2	1	9
80	PENELITI	0	0	0	0	0	0	0	0	0	0	0	0
81	SOPIR	23	25	8	2	1	2	2	19	3	14	8	107
82	PIALANG	0	0	0	0	0	0	0	0	0	0	0	0
83	PARANORMAL	0	0	0	0	0	0	0	0	0	0	0	0
84	PEDAGANG	15	10	6	2	3	0	11	6	2	8	42	105
85	PERANGKAT DESA	0	0	0	0	0	0	0	0	0	0	0	0
86	KEPALA DESA	0	0	0	0	0	0	0	0	0	0	0	0

NO.	PEKERJAAN	PENARAGA	RONTU	PENANAE	KENDO	NTOBO	NITU	RABANGODU SELATAN	RABADOMPU TIMUR	RITE	RABADOMPU BARAT	RABANGODU UTARA	RABA
87	BIARAWAN/BIARAWATI	0	0	0	0	0	0	3	0	0	0	0	3
88	WIRASWASTA	544	179	254	51	131	34	311	203	127	406	512	2.752
89	ANGGOTA LEMB. TINGGI LAINNYA	1	0	0	0	0	0	0	0	0	0	0	1
90	ARTIS	0	0	0	0	0	0	0	0	0	0	0	0
91	ATLIT	0	0	0	0	0	0	0	0	0	0	0	0
92	CHEFF	0	0	0	0	0	0	0	0	0	0	0	0
93	MANAJER	0	0	0	0	0	0	0	0	0	0	0	0
94	TENAGA TATA USAHA	0	0	0	0	0	0	0	0	0	0	0	0
95	OPERATOR	0	0	0	0	0	0	0	0	0	0	0	0
96	PEKERJA PENGOLAHAN KERAJINAN	0	0	0	0	0	0	0	0	0	0	0	0
97	TEKNISI	0	0	0	0	0	0	0	0	0	0	0	0
98	ASISTEN AHLI	0	0	0	0	0	0	0	0	0	0	0	0
99	PEKERJAAN LAINNYA	0	0	0	0	0	0	0	0	0	0	0	0
JUMLAH		5,219	3,323	4,250	1,600	3,953	1,561	4,072	3,810	2,443	5,278	4,907	40,416

5.2.4.a. Penduduk Laki-laki Kecamatan Raba Berdasarkan Jenis Pekerjaan

NO.	PEKERJAAN	PENARAGA	RONTU	PENANAE	KENDO	NTOBO	NITU	RABANGODU SELATAN	RABADOMPU TIMUR	RITE	RABADOMPU BARAT	RABANGODU UTARA	RABA
1	BELUM/TIDAK BEKERJA	802	593	754	270	664	294	596	646	438	859	705	6,621
2	MENGURUS RUMAH TANGGA	0	0	0	0	0	2	0	0	0	0	0	2
3	PELAJAR/MAHASISWA	521	264	356	103	271	77	414	287	220	403	514	3,430
4	PENSIUNAN	53	21	23	10	8	0	87	46	15	58	112	433
5	PEGAWAI NEGERI SIPIL (PNS)	179	93	52	17	20	8	223	111	57	156	299	1,215
6	TENTARA NASIONAL INDONESIA	8	8	7	3	0	1	21	6	4	19	9	86
7	KEPOLISIAN RI (POLRI)	17	5	6	2	6	0	48	27	14	31	31	187
8	PERDAGANGAN	1	4	1	0	1	0	2	5	3	4	5	26
9	PETANI/PEKEBUN	61	168	259	194	610	304	41	255	130	300	28	2,350
10	PETERNAK	0	0	1	0	0	1	1	0	0	1	0	4
11	NELAYAN/PERIKANAN	1	0	2	0	0	1	0	1	0	1	1	7
12	INDUSTRI	0	0	0	0	0	0	0	0	0	0	0	0
13	KONSTRUKSI	1	0	0	0	0	0	0	0	0	0	0	1
14	TRANSPORTASI	9	2	16	2	4	0	11	4	2	5	2	57
15	KARYAWAN SWASTA	110	61	110	19	62	13	73	99	27	81	91	746
16	KARYAWAN BUMN	17	4	0	0	4	0	17	10	1	12	17	82
17	KARYAWAN BUMD	4	1	0	0	1	0	1	2	0	3	7	19
18	KARYAWAN HONDRER	98	88	81	23	42	17	122	95	47	96	117	826

NO.	PEKERJAAN	PENARAGA	RONTU	PENANAE	KENDO	NTOBO	NITU	RABANGODU SELATAN	RABADMPU TIMUR	RITE	RABADMPU BARAT	RABANGODU UTARA	RABA
19	BURUH HARIAN LEPAS	73	93	37	6	41	5	15	9	26	13	9	327
20	BURUH TANI/PERKEBUNAN	50	36	143	80	54	17	4	26	118	120	5	653
21	BURUH NELAYAN/PERIKANAN	1	1	0	0	0	0	0	1	0	0	0	3
22	BURUH PETERNAKAN	0	0	0	0	0	0	0	0	0	0	0	0
23	PEMBANTU RUMAH TANGGA	0	0	0	0	0	0	0	0	0	0	0	0
24	TUKANG CIKUR	1	0	1	0	0	0	0	0	0	0	1	3
25	TUKANG LISTRIK	0	0	2	1	0	0	1	0	1	0	0	5
26	TUKANG BATU	27	5	18	4	19	0	18	17	8	11	4	131
27	TUKANG KAYU	6	6	17	6	23	0	2	8	11	6	7	92
28	TUKANG SOL SEPATU	1	0	0	0	0	0	0	0	0	0	1	2
29	TUKANG LAS/PANDAI BESI	7	0	7	0	2	1	1	0	1	0	0	19
30	TUKANG JAHIT	5	0	1	0	1	0	1	0	0	0	1	9
31	TUKANG GIGI	0	0	0	0	0	0	0	1	0	0	0	1
32	PENATA RIAS	0	0	0	0	0	0	0	0	0	0	1	1
33	PENATA BUSANA	0	0	0	0	0	0	0	0	0	0	0	0
34	PENATA RAMBUT	0	0	0	0	0	0	0	0	0	0	1	1
35	MEKANIK	5	3	2	0	0	0	1	0	1	1	2	15
36	SENIMAN	1	0	0	0	0	0	0	0	0	2	0	3
37	TABIB	2	0	0	0	0	0	0	0	0	0	0	2

NO.	PEKERJAAN	PENARAGA	RONTU	PENANAE	KENDO	NTOBO	NITU	RABANGODU SELATAN	RABADDMPU TIMUR	RITE	RABADDMPU BARAT	RABANGODU UTARA	RABA
38	PARAJI	0	0	0	0	0	0	0	0	0	0	0	0
39	PERANCANG BUSANA	0	0	0	0	0	0	0	0	0	0	0	0
40	PENTERJEMAH	0	0	0	0	0	0	0	0	0	0	0	0
41	IMAM MASJID	0	0	0	0	0	0	1	0	0	0	2	3
42	PENDETA	0	0	0	0	0	0	0	0	0	0	0	0
43	PASTOR	0	0	0	0	0	0	1	0	0	0	0	1
44	WARTAWAN	0	0	2	0	1	0	1	0	1	2	1	8
45	USTADZ/MUBALIGH	0	0	0	0	0	0	0	0	0	0	0	0
46	JURU MASAK	0	0	0	0	0	0	0	0	0	0	0	0
47	PROMOTOR ACARA	0	0	0	0	0	0	0	0	0	0	0	0
48	ANGGOTA DPR RI	0	0	0	0	0	0	0	0	0	0	0	0
49	ANGGOTA DPD RI	0	0	0	0	0	0	0	0	0	0	0	0
50	ANGGOTA BPK	0	0	0	0	0	0	0	0	0	0	0	0
51	PRESIDEN	0	0	0	0	0	0	0	0	0	0	0	0
52	WAKIL PRESIDEN	0	0	0	0	0	0	0	0	0	0	0	0
53	ANGGOTA MAHKAMAH KONSTITUSI	0	0	0	0	0	0	0	0	0	0	0	0
54	ANGGOTA KABINET KEMENTRIAN	0	0	0	0	0	0	0	0	0	0	0	0
55	DUTA BESAR	0	0	0	0	0	0	0	0	0	0	0	0
56	GUBERNUR	0	0	0	0	0	0	0	0	0	0	0	0

NO.	PEKERJAAN	PENARAGA	RONTU	PENANAE	KENDO	NTOBO	NITU	RABANGODU SELATAN	RABADMPU TIMUR	RITE	RABADMPU BARAT	RABANGODU UTARA	RABA
57	WAKIL GUBERNUR	0	0	0	0	0	0	0	0	0	0	0	0
58	BUPATI	0	0	0	0	0	0	0	0	0	0	0	0
59	WAKIL BUPATI	0	0	0	0	0	0	0	0	0	0	0	0
60	WALIKOTA	0	0	0	0	0	0	0	0	0	0	0	0
61	WAKIL WALIKOTA	0	0	0	0	0	0	0	0	0	0	0	0
62	ANGGOTA DPRD PROP.	0	0	0	0	0	0	0	0	0	0	0	0
63	ANGGOTA DPRD KAB./KOTA	0	0	0	0	0	0	1	0	0	1	1	3
64	DOSEN	6	1	5	0	0	0	4	1	1	4	10	32
65	GURU	11	4	7	7	7	0	30	14	9	13	26	128
66	PILOT	0	0	0	0	0	0	0	0	0	0	0	0
67	PENGACARA	1	1	0	0	0	0	2	0	0	0	2	6
68	NOTARIS	0	0	0	0	0	0	0	1	0	0	0	1
69	ARSITEK	0	0	0	0	0	0	0	0	0	0	0	0
70	AKUNTAN	0	0	0	0	1	0	0	0	0	0	0	1
71	KONSULTAN	0	0	0	0	0	0	0	0	0	0	1	1
72	DOKTER	4	0	0	0	0	0	2	0	0	5	4	15
73	BIDAN	0	0	0	0	0	0	0	0	0	0	0	0
74	PERAWAT	1	0	1	0	1	0	4	0	0	0	4	11
75	APOTEKER	0	0	0	0	0	0	0	0	0	0	1	1

NO.	PEKERJAAN	PENARAGA	RONTU	PENANAE	KENDO	NTOBO	NITU	RABANGODU SELATAN	RABADOMPU TIMUR	RITE	RABADOMPU BARAT	RABANGODU UTARA	RABA
76	PSIKIATER/PSIKOLOG	0	0	0	0	0	0	0	0	0	0	0	0
77	PENYIAR TELEVISI	0	0	0	0	0	0	0	0	0	0	0	0
78	PENYIAR RADIO	0	0	0	0	0	0	0	0	0	0	0	0
79	PELAUT	2	1	1	0	1	0	0	1	0	2	1	9
80	PENELITI	0	0	0	0	0	0	0	0	0	0	0	0
81	SOPIR	23	25	8	2	1	2	2	19	3	14	8	107
82	PIALANG	0	0	0	0	0	0	0	0	0	0	0	0
83	PARANORMAL	0	0	0	0	0	0	0	0	0	0	0	0
84	PEDAGANG	2	5	0	0	2	0	3	1	1	2	20	36
85	PERANGKAT DESA	0	0	0	0	0	0	0	0	0	0	0	0
86	KEPALA DESA	0	0	0	0	0	0	0	0	0	0	0	0
87	BIARAWAN/BIARAWATI	0	0	0	0	0	0	0	0	0	0	0	0
88	WIRASWASTA	457	157	214	45	121	32	249	170	111	330	388	2.274
89	ANGGOTA LEMB. TINGGI LAINNYA	1	0	0	0	0	0	0	0	0	0	0	1
90	ARTIS	0	0	0	0	0	0	0	0	0	0	0	0
91	ATLIT	0	0	0	0	0	0	0	0	0	0	0	0
92	CHEFF	0	0	0	0	0	0	0	0	0	0	0	0
93	MANAJER	0	0	0	0	0	0	0	0	0	0	0	0
94	TENAGA TATA USAHA	0	0	0	0	0	0	0	0	0	0	0	0

NO.	PEKERJAAN	PENARAGA	RONTU	PENANAE	KENDO	NTOBO	NITU	RABANGODU SELATAN	RABADOMPU TIMUR	RITE	RABADOMPU BARAT	RABANGODU UTARA	RABA
95	OPERATOR	0	0	0	0	0	0	0	0	0	0	0	0
96	PEKERJA PENGOLAHAN KERAJINAN	0	0	0	0	0	0	0	0	0	0	0	0
97	TEKNISI	0	0	0	0	0	0	0	0	0	0	0	0
98	ASISTEN AHLI	0	0	0	0	0	0	0	0	0	0	0	0
99	PEKERJAAN LAINNYA	0	0	0	0	0	0	0	0	0	0	0	0
JUMLAH		2,569	1,650	2,134	794	1,968	775	2,000	1,863	1,250	2,555	2,439	19,997

5.2.4.b. Penduduk Perempuan Kecamatan Raba Berdasarkan Jenis Pekerjaan

NO.	PEKERJAAN	PENARAGA	RONTU	PENANAE	KENDO	NTOBO	NITU	RABANGODU SELATAN	RABADOMPU TIMUR	RITE	RABADOMPU BARAT	RABANGODU UTARA	RABA
1	BELUM/TIDAK BEKERJA	696	465	630	224	574	261	525	512	315	725	550	5,477
2	MENGURUS RUMAH TANGGA	1,007	801	972	423	1,084	415	626	862	548	1,132	713	8,583
3	PELAJAR/MAHASISWA	456	232	283	95	235	79	374	279	190	384	445	3,052
4	PENSIUNAN	25	7	8	1	3	0	37	10	2	32	64	189
5	PEGAWAI NEGERI SIPIL (PNS)	137	39	37	17	15	3	197	89	37	154	236	961
6	TENTARA NASIONAL INDONESIA	0	0	0	0	0	0	0	0	0	0	0	0
7	KEPOLISIAN RI (POLRI)	1	0	0	0	1	0	0	0	1	0	0	3
8	PERDAGANGAN	1	2	3	2	1	0	1	3	0	4	5	22
9	PETANI/PEKEBUN	2	4	1	1	5	6	1	3	2	6	0	31
10	PETERNAK	1	0	0	0	0	0	0	0	0	0	0	1

NO.	PEKERJAAN	PENARAGA	RONTU	PENANAE	KENDO	NTOBO	NITU	RABANGODU SELATAN	RABADMPU TIMUR	RITE	RABADMPU BARAT	RABANGODU UTARA	RABA
11	NELAYAN/PERIKANAN	0	0	0	0	0	0	0	0	0	0	0	0
12	INDUSTRI	0	0	0	0	0	0	0	0	0	0	0	0
13	KONSTRUKSI	0	0	0	0	0	0	0	0	0	0	0	0
14	TRANSPORTASI	0	0	0	0	0	0	0	0	0	0	0	0
15	KARYAWAN SWASTA	45	16	15	5	14	4	28	18	12	26	36	219
16	KARYAWAN BUMN	7	1	1	0	0	0	7	2	3	11	9	41
17	KARYAWAN BUMD	2	0	1	0	0	0	1	3	0	2	2	11
18	KARYAWAN HONDRER	119	58	85	25	29	15	127	92	45	120	146	861
19	BURUH HARIAN LEPAS	1	1	0	0	1	0	0	0	0	0	0	3
20	BURUH TANI/PERKEBUNAN	0	0	1	0	1	0	0	1	1	0	0	4
21	BURUH NELAYAN/PERIKANAN	0	0	0	0	0	0	0	0	0	0	0	0
22	BURUH PETERNAKAN	0	0	0	0	0	0	0	0	0	0	0	0
23	PEMBANTU RUMAH TANGGA	2	2	2	0	1	0	4	1	0	0	2	14
24	TUKANG CIKUR	0	0	0	0	0	0	0	0	0	0	0	0
25	TUKANG LISTRIK	0	0	0	0	0	0	0	0	0	0	0	0
26	TUKANG BATU	0	0	0	0	0	0	0	0	0	0	0	0
27	TUKANG KAYU	0	0	0	0	0	0	0	0	0	0	0	0
28	TUKANG SOL SEPATU	1	0	0	0	0	0	0	0	0	0	0	1
29	TUKANG LAS/PANDAI BESI	0	0	0	0	0	0	0	0	0	0	0	0

NO.	PEKERJAAN	PENARAGA	RONTU	PENANAE	KENDO	NTOBO	NITU	RABANGODU SELATAN	RABADOMPU TIMUR	RITE	RABADOMPU BARAT	RABANGODU UTARA	RABA
30	TUKANG JAHIT	1	1	2	0	1	0	1	1	1	0	4	12
31	TUKANG GIGI	0	0	0	0	0	0	0	0	0	0	0	0
32	PENATA RIAS	0	0	0	0	0	0	0	0	0	1	0	1
33	PENATA BUSANA	0	1	0	0	0	0	0	0	0	0	0	1
34	PENATA RAMBUT	0	0	1	0	0	0	0	0	0	0	0	1
35	MEKANIK	0	0	0	0	0	0	0	0	0	0	0	0
36	SENIMAN	0	0	0	0	0	0	0	0	0	0	0	0
37	TABIB	0	0	0	0	0	0	0	0	0	0	0	0
38	PARAJI	0	0	0	0	0	0	0	0	0	0	0	0
39	PERANCANG BUSANA	0	0	0	0	0	0	0	0	0	0	0	0
40	PENTERJEMAH	0	0	0	0	0	0	0	0	0	0	0	0
41	IMAM MASJID	0	0	0	0	0	0	0	0	0	0	0	0
42	PENDETA	0	0	0	0	0	0	0	0	0	0	0	0
43	PASTOR	0	0	0	0	0	0	0	0	0	0	0	0
44	WARTAWAN	0	0	0	0	0	0	0	0	0	0	0	0
45	USTADZ/MUBALIGH	0	0	0	0	0	0	0	0	0	0	0	0
46	JURU MASAK	0	0	0	0	0	0	0	0	0	0	0	0
47	PROMOTOR ACARA	0	0	0	0	0	0	0	0	0	0	0	0
48	ANGGOTA DPR RI	0	0	0	0	0	0	0	0	0	0	0	0

NO.	PEKERJAAN	PENARAGA	RONTU	PENANAE	KENDO	NTOBO	NITU	RABANGODU SELATAN	RABADOMPU TIMUR	RITE	RABADOMPU BARAT	RABANGODU UTARA	RABA
49	ANGGOTA DPD RI	0	0	0	0	0	0	0	0	0	0	0	0
50	ANGGOTA BPK	0	0	0	0	0	0	0	0	0	0	0	0
51	PRESIDEN	0	0	0	0	0	0	0	0	0	0	0	0
52	WAKIL PRESIDEN	0	0	0	0	0	0	0	0	0	0	0	0
53	ANGGOTA MAHKAMAH KONSTITUSI	0	0	0	0	0	0	0	0	0	0	0	0
54	ANGGOTA KABINET KEMENTRIAN	0	0	0	0	0	0	0	0	0	0	0	0
55	DUTA BESAR	0	0	0	0	0	0	0	0	0	0	0	0
56	GUBERNUR	0	0	0	0	0	0	0	0	0	0	0	0
57	WAKIL GUBERNUR	0	0	0	0	0	0	0	0	0	0	0	0
58	BUPATI	0	0	0	0	0	0	0	0	0	0	0	0
59	WAKIL BUPATI	0	0	0	0	0	0	0	0	0	0	0	0
60	WALIKOTA	0	0	0	0	0	0	0	0	0	0	0	0
61	WAKIL WALIKOTA	0	0	0	0	0	0	0	0	0	0	0	0
62	ANGGOTA DPRD PROP.	0	0	0	0	0	0	0	0	0	0	0	0
63	ANGGOTA DPRD KAB./KOTA	1	0	0	0	0	0	0	0	0	0	0	1
64	DOSEN	3	0	3	0	0	0	2	1	3	5	6	23
65	GURU	28	9	20	3	5	1	51	23	10	23	70	243
66	PILOT	0	0	0	0	0	0	0	0	0	0	0	0
67	PENGACARA	0	0	0	0	0	0	0	0	0	0	1	1

NO.	PEKERJAAN	PENARAGA	RONTU	PENANAE	KENDO	NTOBO	NITU	RABANGODU SELATAN	RABADMPU TIMUR	RITE	RABADMPU BARAT	RABANGODU UTARA	RABA
68	NOTARIS	2	0	0	0	0	0	0	0	0	0	0	2
69	ARSITEK	0	0	0	0	0	0	0	0	0	0	0	0
70	AKUNTAN	0	0	0	0	0	0	0	0	0	0	0	0
71	KONSULTAN	0	0	0	0	0	0	0	0	0	0	0	0
72	DOKTER	3	0	0	0	0	0	2	1	0	6	10	22
73	BIDAN	3	7	5	1	1	0	8	5	3	4	7	44
74	PERAWAT	6	0	0	0	3	0	7	3	3	6	14	42
75	APOTEKER	0	0	0	1	0	0	0	0	0	0	2	3
76	PSIKIATER/PSIKOLOG	0	0	0	0	0	0	0	0	0	0	0	0
77	PENYIAR TELEVISI	0	0	0	0	0	0	0	0	0	0	0	0
78	PENYIAR RADIO	0	0	0	0	0	0	0	0	0	0	0	0
79	PELAUT	0	0	0	0	0	0	0	0	0	0	0	0
80	PENELITI	0	0	0	0	0	0	0	0	0	0	0	0
81	SOPIR	0	0	0	0	0	0	0	0	0	0	0	0
82	PIALANG	0	0	0	0	0	0	0	0	0	0	0	0
83	PARANORMAL	0	0	0	0	0	0	0	0	0	0	0	0
84	PEDAGANG	13	5	6	2	1	0	8	5	1	6	22	69
85	PERANGKAT DESA	0	0	0	0	0	0	0	0	0	0	0	0
86	KEPALA DESA	0	0	0	0	0	0	0	0	0	0	0	0

NO.	PEKERJAAN	PENARAGA	RONTU	PENANAE	KENDO	NTOBO	NITU	RABANGODU SELATAN	RABADOMPU TIMUR	RITE	RABADOMPU BARAT	RABANGODU UTARA	RABA
87	BIARAWAN/BIARAWATI	0	0	0	0	0	0	3	0	0	0	0	3
88	WIRASWASTA	87	22	40	6	10	2	62	33	16	76	124	478
89	ANGGOTA LEMB. TINGGI LAINNYA	0	0	0	0	0	0	0	0	0	0	0	0
90	ARTIS	0	0	0	0	0	0	0	0	0	0	0	0
91	ATLIT	0	0	0	0	0	0	0	0	0	0	0	0
92	CHEFF	0	0	0	0	0	0	0	0	0	0	0	0
93	MANAJER	0	0	0	0	0	0	0	0	0	0	0	0
94	TENAGA TATA USAHA	0	0	0	0	0	0	0	0	0	0	0	0
95	OPERATOR	0	0	0	0	0	0	0	0	0	0	0	0
96	PEKERJA PENGOLAHAN KERAJINAN	0	0	0	0	0	0	0	0	0	0	0	0
97	TEKNISI	0	0	0	0	0	0	0	0	0	0	0	0
98	ASISTEN AHLI	0	0	0	0	0	0	0	0	0	0	0	0
99	PEKERJAAN LAINNYA	0	0	0	0	0	0	0	0	0	0	0	0
JUMLAH		2,650	1,673	2,116	806	1,985	786	2,072	1,947	1,193	2,723	2,468	20,419

5.2.5. Penduduk Kecamatan Mpunda Berdasarkan Jenis Pekerjaan

NO.	PEKERJAAN	MONGGONAD	SADIA	SANTI	SAMBINAE	PENATOI	LEWIRATO	MANDE	PANGGI	MANGGEMACI	MATAKANDU	MPUNDA
1	BELUM/TIDAK BEKERJA	1,108	1,006	839	1,137	1,521	558	858	711	1,213	1,009	9,960
2	MENGURUS RUMAH TANGGA	607	616	447	733	863	310	516	514	840	667	6,113
3	PELAJAR/MAHASISWA	783	815	533	543	858	397	554	555	784	471	6,293
4	PENSIUNAN	122	51	25	16	80	52	29	48	40	15	478
5	PEGAWAI NEGERI SIPIL (PNS)	381	341	274	173	332	192	218	299	202	101	2,513
6	TENTARA NASIONAL INDONESIA	3	11	8	11	8	2	8	7	14	1	73
7	KEPOLISIAN RI (POLRI)	46	30	18	58	16	22	25	17	31	7	270
8	PERDAGANGAN	5	8	5	2	10	13	7	2	15	6	73
9	PETANI/PEKEBUN	26	101	63	214	94	17	106	128	70	125	944
10	PETERNAK	1	0	1	0	3	0	0	0	0	0	5
11	NELAYAN/PERIKANAN	2	0	2	1	1	0	1	1	0	1	9
12	INDUSTRI	3	0	0	0	1	0	0	0	0	1	5
13	KONSTRUKSI	0	1	0	0	3	0	0	0	2	0	6
14	TRANSPORTASI	5	3	2	27	4	2	7	1	42	9	102
15	KARYAWAN SWASTA	139	102	73	91	133	82	84	87	122	102	1,015
16	KARYAWAN BUMN	56	26	27	13	19	15	13	9	15	10	203
17	KARYAWAN BUMD	14	2	3	1	7	4	2	2	4	2	41
18	KARYAWAN HONORER	151	126	100	159	123	82	98	133	159	71	1,202

NO.	PEKERJAAN	MONGGONAD	SADIA	SANTI	SAMBINAE	PENATOI	LEWIRATO	MANDE	PANGGI	MANGGEMACI	MATAKANDO	MPUNDA
19	BURUH HARIAN LEPAS	9	10	18	78	14	15	10	4	46	29	233
20	BURUH TANI/PERKEBUNAN	3	9	27	34	12	3	18	16	6	51	179
21	BURUH NELAYAN/PERIKANAN	1	0	0	0	0	0	0	0	0	0	1
22	BURUH PETERNAKAN	0	0	0	0	0	0	0	1	0	0	1
23	PEMBANTU RUMAH TANGGA	2	0	0	1	0	2	1	0	0	0	6
24	TUKANG CUKUR	0	0	0	0	0	0	1	0	0	0	1
25	TUKANG LISTRIK	0	1	0	1	2	0	1	0	1	0	6
26	TUKANG BATU	5	15	5	6	9	4	11	1	30	24	110
27	TUKANG KAYU	5	2	10	1	9	1	2	1	2	25	58
28	TUKANG SOL SEPATU	0	0	0	0	0	0	0	0	0	0	0
29	TUKANG LAS/PANDAI BESI	0	0	0	0	0	1	0	1	0	0	2
30	TUKANG JAHIT	1	3	3	3	1	0	2	0	2	5	20
31	TUKANG GIGI	0	0	0	0	0	0	0	0	0	0	0
32	PENATA RIAS	0	0	0	0	0	0	0	0	0	0	0
33	PENATA BUSANA	0	0	0	0	0	0	0	0	0	0	0
34	PENATA RAMBUT	0	0	0	0	0	0	0	0	0	0	0
35	MEKANIK	1	2	2	0	5	0	1	1	4	4	20
36	SENIMAN	0	0	1	0	0	1	0	0	0	0	2
37	TABIB	0	0	0	0	0	0	0	0	0	0	0

NO.	PEKERJAAN	MONGGONAD	SADIA	SANTI	SAMBINAE	PENATOI	LEWIRATO	MANDE	PANGGI	MANGGEMACI	MATAKANDU	MPUNDA
38	PARAJI	1	0	0	0	0	0	0	0	0	0	1
39	PERANCANG BUSANA	0	0	0	0	0	0	0	0	0	0	0
40	PENTERJEMAH	0	0	0	1	0	0	0	0	0	0	1
41	IMAM MASJID	0	0	0	0	0	0	0	0	0	0	0
42	PENDETA	1	0	0	0	0	0	2	0	0	0	3
43	PASTOR	0	0	0	0	0	0	0	0	0	0	0
44	WARTAWAN	1	1	1	1	3	0	0	3	0	1	11
45	USTADZ/MUBALIGH	0	0	0	0	0	0	0	0	0	0	0
46	JURU MASAK	0	0	0	0	0	0	0	0	0	0	0
47	PROMOTOR ACARA	0	0	0	0	0	0	0	0	0	0	0
48	ANGGOTA DPR RI	0	0	0	0	0	0	0	0	0	0	0
49	ANGGOTA DPD RI	0	0	0	0	0	0	0	0	0	0	0
50	ANGGOTA BPK	0	0	0	0	0	0	0	0	0	0	0
51	PRESIDEN	0	0	0	0	0	0	0	0	0	0	0
52	WAKIL PRESIDEN	0	0	0	0	0	0	0	0	0	0	0
53	ANGGOTA MAHKAMAH KONSTITUSI	0	0	0	0	0	0	0	0	0	0	0
54	ANGGOTA KABINET KEMENTERIAN	0	0	0	0	0	0	0	0	0	0	0
55	DUTA BESAR	0	0	0	0	0	0	0	0	0	0	0
56	GUBERNUR	0	0	0	0	0	0	0	0	0	0	0

NO.	PEKERJAAN	MONGGONAD	SADIA	SANTI	SAMBINAE	PENATOI	LEWIRATO	MANDE	PANGGI	MANGGEMACI	MATAKANDU	MPUNDA
57	WAKIL GUBERNUR	0	0	0	0	0	0	0	0	0	0	0
58	BUPATI	0	0	0	0	0	0	0	0	0	0	0
59	WAKIL BUPATI	0	0	0	0	0	0	0	0	0	0	0
60	WALIKOTA	0	0	0	0	0	0	0	0	0	0	0
61	WAKIL WALIKOTA	0	0	0	0	0	0	0	0	0	0	0
62	ANGGOTA DPRD PROP.	0	1	0	0	0	0	0	0	0	0	1
63	ANGGOTA DPRD KAB./KOTA	1	0	2	0	1	1	0	2	1	0	8
64	DOSEN	20	16	14	17	6	5	14	8	10	5	115
65	GURU	60	69	41	34	51	16	30	39	54	26	420
66	PILOT	0	0	0	0	0	0	0	0	0	0	0
67	PENGACARA	2	0	1	1	2	1	0	0	2	0	9
68	NOTARIS	1	2	1	0	1	0	0	0	0	0	5
69	ARSITEK	1	0	0	0	0	0	0	0	0	0	1
70	AKUNTAN	0	0	0	0	0	0	0	0	0	0	0
71	KONSULTAN	1	0	1	1	0	2	0	2	0	0	7
72	DOKTER	15	5	7	1	12	3	3	1	1	1	49
73	BIDAN	7	5	4	6	4	6	3	6	5	1	47
74	PERAWAT	16	10	5	4	9	4	4	5	8	2	67
75	APOTEKER	2	1	0	1	0	0	0	0	0	0	4

NO.	PEKERJAAN	MONGGONAD	SADIA	SANTI	SAMBINAE	PENATOI	LEWIRATO	MANDE	PANGGI	MANGGEMACI	MATAKANDO	MPUNDA
76	PSIKIATER/PSIKOLOG	0	0	0	0	0	1	0	0	0	0	1
77	PENYIAR TELEVISI	0	0	0	0	0	0	0	0	0	0	0
78	PENYIAR RADIO	0	0	0	0	1	0	0	0	0	0	1
79	PELAUT	0	1	0	0	2	0	1	0	0	0	4
80	PENELITI	0	0	0	0	0	0	0	0	0	0	0
81	SOPIR	7	10	5	16	16	11	6	5	15	10	101
82	PIALANG	0	0	1	0	0	0	0	0	0	0	1
83	PARANORMAL	0	0	0	0	0	0	0	0	0	0	0
84	PEDAGANG	13	4	7	5	11	3	5	3	16	1	68
85	PERANGKAT DESA	0	0	0	0	0	0	0	0	0	0	0
86	KEPALA DESA	0	0	0	0	0	0	0	0	0	0	0
87	BIARAWAN/BIARAWATI	0	0	0	0	0	0	0	0	0	0	0
88	WIRASWASTA	467	383	252	220	578	186	267	165	417	243	3,178
89	ANGGOTA LEMB. TINGGI LAINNYA	0	0	0	0	0	0	0	0	0	0	0
90	ARTIS	0	0	0	0	0	0	0	0	0	0	0
91	ATLIT	0	0	0	0	0	0	0	0	0	0	0
92	CHEFF	0	0	0	0	0	0	0	0	0	0	0
93	MANAJER	0	0	0	0	0	0	0	0	0	0	0
94	TENAGA TATA USAHA	0	0	0	0	0	0	0	0	0	0	0

NO.	PEKERJAAN	MONGGONAD	SADIA	SANTI	SAMBINAE	PENATOI	LEWIRATO	MANDE	PANGGI	MANGGEMACI	MATAKANDU	MPUNDA
95	OPERATOR	0	0	0	0	0	0	0	0	0	0	0
96	PEKERJA PENGOLAHAN KERAJINAN	0	0	0	0	0	0	0	0	0	0	0
97	TEKNISI	0	0	0	0	0	0	0	0	0	0	0
98	ASISTEN AHLI	0	0	0	0	0	0	0	0	0	0	0
99	PEKERJAAN LAINNYA	0	1	0	1	0	0	0	0	1	0	3
JUMLAH		4,095	3,790	2,828	3,612	4,825	2,014	2,908	2,778	4,174	3,026	34,050

5.2.5.a. Penduduk Laki-laki Kecamatan Mpunda Berdasarkan Jenis Pekerjaan

NO.	PEKERJAAN	MONGGONAD	SADIA	SANTI	SAMBINAE	PENATOI	LEWIRATO	MANDE	PANGGI	MANGGEMACI	MATAKANDU	MPUNDA
1	BELUM/TIDAK BEKERJA	621	536	433	580	771	304	447	400	670	569	5,331
2	MENGURUS RUMAH TANGGA	0	0	0	0	0	0	0	0	0	0	0
3	PELAJAR/MAHASISWA	415	433	277	304	432	227	270	291	414	232	3,295
4	PENSIUNAN	84	42	21	12	59	34	21	33	32	12	350
5	PEGAWAI NEGERI SIPIL (PNS)	196	175	141	85	185	109	120	186	115	52	1,364
6	TENTARA NASIONAL INDONESIA	3	11	8	11	8	2	8	7	14	1	73
7	KEPOLISIAN RI (POLRI)	45	30	18	58	16	19	25	16	31	7	265
8	PERDAGANGAN	3	3	3	0	3	4	1	1	9	2	29
9	PETANI/PEKEBUN	24	101	63	212	94	16	103	127	68	125	933
10	PETERNAK	1	0	1	0	2	0	0	0	0	0	4

NO.	PEKERJAAN	MONGGONAD	SADIA	SANTI	SAMBINAE	PENATOI	LEWIRATO	MANDE	PANGGI	MANGGEMACI	MATAKANDO	MPUNDA
11	NELAYAN/PERIKANAN	2	0	2	1	1	0	1	1	0	1	9
12	INDUSTRI	1	0	0	0	1	0	0	0	0	1	3
13	KONSTRUKSI	0	1	0	0	3	0	0	0	2	0	6
14	TRANSPORTASI	5	3	2	27	4	2	7	1	42	9	102
15	KARYAWAN SWASTA	91	71	51	72	91	56	62	63	91	92	740
16	KARYAWAN BUMN	41	16	17	11	12	11	11	6	12	5	142
17	KARYAWAN BUMD	10	1	1	1	3	3	1	1	2	2	25
18	KARYAWAN HONDRER	60	54	41	75	47	44	39	67	64	37	528
19	BURUH HARIAN LEPAS	9	10	18	78	14	14	10	3	46	29	231
20	BURUH TANI/PERKEBUNAN	3	9	27	31	12	3	18	16	6	51	176
21	BURUH NELAYAN/PERIKANAN	1	0	0	0	0	0	0	0	0	0	1
22	BURUH PETERNAKAN	0	0	0	0	0	0	0	1	0	0	1
23	PEMBANTU RUMAH TANGGA	0	0	0	0	0	0	0	0	0	0	0
24	TUKANG CIKUR	0	0	0	0	0	0	1	0	0	0	1
25	TUKANG LISTRIK	0	1	0	1	2	0	1	0	1	0	6
26	TUKANG BATU	5	15	5	6	9	4	11	1	30	24	110
27	TUKANG KAYU	5	2	10	1	9	1	2	1	2	25	58
28	TUKANG SOL SEPATU	0	0	0	0	0	0	0	0	0	0	0
29	TUKANG LAS/PANDAI BESI	0	0	0	0	0	1	0	1	0	0	2

NO.	PEKERJAAN	MONGGONAD	SADIA	SANTI	SAMBINAE	PENATOI	LEWIRATO	MANDE	PANGGI	MANGGEMACI	MATAKANDU	MPUNDA
30	TUKANG JAHIT	0	1	2	1	0	0	2	0	1	3	10
31	TUKANG GIGI	0	0	0	0	0	0	0	0	0	0	0
32	PENATA RIAS	0	0	0	0	0	0	0	0	0	0	0
33	PENATA BUSANA	0	0	0	0	0	0	0	0	0	0	0
34	PENATA RAMBUT	0	0	0	0	0	0	0	0	0	0	0
35	MEKANIK	1	2	2	0	5	0	1	1	4	4	20
36	SENIMAN	0	0	1	0	0	0	0	0	0	0	1
37	TABIB	0	0	0	0	0	0	0	0	0	0	0
38	PARAJI	1	0	0	0	0	0	0	0	0	0	1
39	PERANCANG BUSANA	0	0	0	0	0	0	0	0	0	0	0
40	PENTERJEMAH	0	0	0	1	0	0	0	0	0	0	1
41	IMAM MASJID	0	0	0	0	0	0	0	0	0	0	0
42	PENDETA	1	0	0	0	0	0	2	0	0	0	3
43	PASTOR	0	0	0	0	0	0	0	0	0	0	0
44	WARTAWAN	1	1	1	1	3	0	0	3	0	1	11
45	USTADZ/MUBALIGH	0	0	0	0	0	0	0	0	0	0	0
46	JURU MASAK	0	0	0	0	0	0	0	0	0	0	0
47	PROMOTOR ACARA	0	0	0	0	0	0	0	0	0	0	0
48	ANGGOTA DPR RI	0	0	0	0	0	0	0	0	0	0	0

NO.	PEKERJAAN	MONGGONAD	SADIA	SANTI	SAMBINAE	PENATOI	LEWIRATO	MANDE	PANGGI	MANGGEMACI	MATAKANDU	MPUNDA
49	ANGGOTA DPD RI	0	0	0	0	0	0	0	0	0	0	0
50	ANGGOTA BPK	0	0	0	0	0	0	0	0	0	0	0
51	PRESIDEN	0	0	0	0	0	0	0	0	0	0	0
52	WAKIL PRESIDEN	0	0	0	0	0	0	0	0	0	0	0
53	ANGGOTA MAHKAMAH KONSTITUSI	0	0	0	0	0	0	0	0	0	0	0
54	ANGGOTA KABINET KEMENTERIAN	0	0	0	0	0	0	0	0	0	0	0
55	DUTA BESAR	0	0	0	0	0	0	0	0	0	0	0
56	GUBERNUR	0	0	0	0	0	0	0	0	0	0	0
57	WAKIL GUBERNUR	0	0	0	0	0	0	0	0	0	0	0
58	BUPATI	0	0	0	0	0	0	0	0	0	0	0
59	WAKIL BUPATI	0	0	0	0	0	0	0	0	0	0	0
60	WALIKOTA	0	0	0	0	0	0	0	0	0	0	0
61	WAKIL WALIKOTA	0	0	0	0	0	0	0	0	0	0	0
62	ANGGOTA DPRD PROP.	0	1	0	0	0	0	0	0	0	0	1
63	ANGGOTA DPRD KAB./KOTA	1	0	1	0	1	1	0	2	1	0	7
64	DOSEN	12	8	11	10	3	4	8	4	5	3	68
65	GURU	24	21	14	16	17	4	8	17	19	17	157
66	PILOT	0	0	0	0	0	0	0	0	0	0	0
67	PENGACARA	2	0	1	1	1	1	0	0	2	0	8

NO.	PEKERJAAN	MONGGONAD	SADIA	SANTI	SAMBINAE	PENATOI	LEWIRATO	MANDE	PANGGI	MANGGEMACI	MATAKANDU	MPUNDA
68	NOTARIS	1	2	0	0	1	0	0	0	0	0	4
69	ARSITEK	1	0	0	0	0	0	0	0	0	0	1
70	AKUNTAN	0	0	0	0	0	0	0	0	0	0	0
71	KONSULTAN	1	0	1	1	0	1	0	2	0	0	6
72	DOKTER	6	2	2	0	8	1	1	0	0	0	20
73	BIDAN	0	0	0	0	0	0	0	0	0	0	0
74	PERAWAT	6	1	2	0	5	1	1	0	4	0	20
75	APOTEKER	1	0	0	0	0	0	0	0	0	0	1
76	PSIKIATER/PSIKOLOG	0	0	0	0	0	0	0	0	0	0	0
77	PENYIAR TELEVISI	0	0	0	0	0	0	0	0	0	0	0
78	PENYIAR RADIO	0	0	0	0	1	0	0	0	0	0	1
79	PELAUT	0	1	0	0	2	0	1	0	0	0	4
80	PENELITI	0	0	0	0	0	0	0	0	0	0	0
81	SOPIR	7	10	5	16	16	11	6	5	15	10	101
82	PIALANG	0	0	1	0	0	0	0	0	0	0	1
83	PARANORMAL	0	0	0	0	0	0	0	0	0	0	0
84	PEDAGANG	4	2	1	2	6	1	2	2	6	1	27
85	PERANGKAT DESA	0	0	0	0	0	0	0	0	0	0	0
86	KEPALA DESA	0	0	0	0	0	0	0	0	0	0	0

NO.	PEKERJAAN	MONGGONAD	SADIA	SANTI	SAMBINAE	PENATOI	LEWIRATO	MANDE	PANGGI	MANGGEMACI	MATAKANDO	MPUNDA
87	BIARAWAN/BIARAWATI	0	0	0	0	0	0	0	0	0	0	0
88	WIRASWASTA	349	316	211	183	475	148	216	127	359	210	2,594
89	ANGGOTA LEMB. TINGGI LAINNYA	0	0	0	0	0	0	0	0	0	0	0
90	ARTIS	0	0	0	0	0	0	0	0	0	0	0
91	ATLIT	0	0	0	0	0	0	0	0	0	0	0
92	CHEFF	0	0	0	0	0	0	0	0	0	0	0
93	MANAJER	0	0	0	0	0	0	0	0	0	0	0
94	TENAGA TATA USAHA	0	0	0	0	0	0	0	0	0	0	0
95	OPERATOR	0	0	0	0	0	0	0	0	0	0	0
96	PEKERJA PENGOLAHAN KERAJINAN	0	0	0	0	0	0	0	0	0	0	0
97	TEKNISI	0	0	0	0	0	0	0	0	0	0	0
98	ASISTEN AHLI	0	0	0	0	0	0	0	0	0	0	0
99	PEKERJAAN LAINNYA	0	0	0	1	0	0	0	0	0	0	1
JUMLAH		2,044	1,882	1,395	1,799	2,322	1,027	1,407	1,386	2,067	1,525	16,854

5.2.5.b. Penduduk Perempuan Kecamatan Mpunda Berdasarkan Jenis Pekerjaan

NO.	PEKERJAAN	MONGGONAD	SADIA	SANTI	SAMBINAE	PENATOI	LEWIRATO	MANDE	PANGGI	MANGGEMACI	MATAKANDO	MPUNDA
1	BELUM/TIDAK BEKERJA	487	470	406	557	750	254	411	311	543	440	4,629
2	MENGURUS RUMAH TANGGA	607	616	447	733	863	310	516	514	840	667	6,113
3	PELAJAR/MAHASISWA	368	382	256	239	426	170	284	264	370	239	2,998
4	PENSIUNAN	38	9	4	4	21	18	8	15	8	3	128
5	PEGAWAI NEGERI SIPIL (PNS)	185	166	133	88	147	83	98	113	87	49	1,149
6	TENTARA NASIONAL INDONESIA	0	0	0	0	0	0	0	0	0	0	0
7	KEPOLISIAN RI (POLRI)	1	0	0	0	0	3	0	1	0	0	5
8	PERDAGANGAN	2	5	2	2	7	9	6	1	6	4	44
9	PETANI/PEKEBUN	2	0	0	2	0	1	3	1	2	0	11
10	PETERNAK	0	0	0	0	1	0	0	0	0	0	1
11	NELAYAN/PERIKANAN	0	0	0	0	0	0	0	0	0	0	0
12	INDUSTRI	2	0	0	0	0	0	0	0	0	0	2
13	KONSTRUKSI	0	0	0	0	0	0	0	0	0	0	0
14	TRANSPORTASI	0	0	0	0	0	0	0	0	0	0	0
15	KARYAWAN SWASTA	48	31	22	19	42	26	22	24	31	10	275
16	KARYAWAN BUMN	15	10	10	2	7	4	2	3	3	5	61
17	KARYAWAN BUMD	4	1	2	0	4	1	1	1	2	0	16
18	KARYAWAN HONDRER	91	72	59	84	76	38	59	66	95	34	674

NO.	PEKERJAAN	MONGGONAD	SADIA	SANTI	SAMBINAE	PENATOI	LEWIRATO	MANDE	PANGGI	MANGGEMACI	MATAKANDO	MPUNDA
19	BURUH HARIAN LEPAS	0	0	0	0	0	1	0	1	0	0	2
20	BURUH TANI/PERKEBUNAN	0	0	0	3	0	0	0	0	0	0	3
21	BURUH NELAYAN/PERIKANAN	0	0	0	0	0	0	0	0	0	0	0
22	BURUH PETERNAKAN	0	0	0	0	0	0	0	0	0	0	0
23	PEMBANTU RUMAH TANGGA	2	0	0	1	0	2	1	0	0	0	6
24	TUKANG CIKUR	0	0	0	0	0	0	0	0	0	0	0
25	TUKANG LISTRIK	0	0	0	0	0	0	0	0	0	0	0
26	TUKANG BATU	0	0	0	0	0	0	0	0	0	0	0
27	TUKANG KAYU	0	0	0	0	0	0	0	0	0	0	0
28	TUKANG SOL SEPATU	0	0	0	0	0	0	0	0	0	0	0
29	TUKANG LAS/PANDAI BESI	0	0	0	0	0	0	0	0	0	0	0
30	TUKANG JAHIT	1	2	1	2	1	0	0	0	1	2	10
31	TUKANG GIGI	0	0	0	0	0	0	0	0	0	0	0
32	PENATA RIAS	0	0	0	0	0	0	0	0	0	0	0
33	PENATA BUSANA	0	0	0	0	0	0	0	0	0	0	0
34	PENATA RAMBUT	0	0	0	0	0	0	0	0	0	0	0
35	MEKANIK	0	0	0	0	0	0	0	0	0	0	0
36	SENIMAN	0	0	0	0	0	1	0	0	0	0	1
37	TABIB	0	0	0	0	0	0	0	0	0	0	0

NO.	PEKERJAAN	MONGGONAD	SADIA	SANTI	SAMBINAE	PENATOI	LEWIRATO	MANDE	PANGGI	MANGGEMACI	MATAKANDU	MPUNDA
38	PARAJI	0	0	0	0	0	0	0	0	0	0	0
39	PERANCANG BUSANA	0	0	0	0	0	0	0	0	0	0	0
40	PENTERJEMAH	0	0	0	0	0	0	0	0	0	0	0
41	IMAM MASJID	0	0	0	0	0	0	0	0	0	0	0
42	PENDETA	0	0	0	0	0	0	0	0	0	0	0
43	PASTOR	0	0	0	0	0	0	0	0	0	0	0
44	WARTAWAN	0	0	0	0	0	0	0	0	0	0	0
45	USTADZ/MUBALIGH	0	0	0	0	0	0	0	0	0	0	0
46	JURU MASAK	0	0	0	0	0	0	0	0	0	0	0
47	PROMOTOR ACARA	0	0	0	0	0	0	0	0	0	0	0
48	ANGGOTA DPR RI	0	0	0	0	0	0	0	0	0	0	0
49	ANGGOTA DPD RI	0	0	0	0	0	0	0	0	0	0	0
50	ANGGOTA BPK	0	0	0	0	0	0	0	0	0	0	0
51	PRESIDEN	0	0	0	0	0	0	0	0	0	0	0
52	WAKIL PRESIDEN	0	0	0	0	0	0	0	0	0	0	0
53	ANGGOTA MAHKAMAH KONSTITUSI	0	0	0	0	0	0	0	0	0	0	0
54	ANGGOTA KABINET KEMENTRIAN	0	0	0	0	0	0	0	0	0	0	0
55	DUTA BESAR	0	0	0	0	0	0	0	0	0	0	0
56	GUBERNUR	0	0	0	0	0	0	0	0	0	0	0

NO.	PEKERJAAN	MONGGONAD	SADIA	SANTI	SAMBINAE	PENATOI	LEWIRATO	MANDE	PANGGI	MANGGEMACI	MATAKANDO	MPUNDA
57	WAKIL GUBERNUR	0	0	0	0	0	0	0	0	0	0	0
58	BUPATI	0	0	0	0	0	0	0	0	0	0	0
59	WAKIL BUPATI	0	0	0	0	0	0	0	0	0	0	0
60	WALIKOTA	0	0	0	0	0	0	0	0	0	0	0
61	WAKIL WALIKOTA	0	0	0	0	0	0	0	0	0	0	0
62	ANGGOTA DPRD PROP.	0	0	0	0	0	0	0	0	0	0	0
63	ANGGOTA DPRD KAB./KOTA	0	0	1	0	0	0	0	0	0	0	1
64	DOSEN	8	8	3	7	3	1	6	4	5	2	47
65	GURU	36	48	27	18	34	12	22	22	35	9	263
66	PILOT	0	0	0	0	0	0	0	0	0	0	0
67	PENGACARA	0	0	0	0	1	0	0	0	0	0	1
68	NOTARIS	0	0	1	0	0	0	0	0	0	0	1
69	ARSITEK	0	0	0	0	0	0	0	0	0	0	0
70	AKUNTAN	0	0	0	0	0	0	0	0	0	0	0
71	KONSULTAN	0	0	0	0	0	1	0	0	0	0	1
72	DOKTER	9	3	5	1	4	2	2	1	1	1	29
73	BIDAN	7	5	4	6	4	6	3	6	5	1	47
74	PERAWAT	10	9	3	4	4	3	3	5	4	2	47
75	APOTEKER	1	1	0	1	0	0	0	0	0	0	3

NO.	PEKERJAAN	MONGGONAD	SADIA	SANTI	SAMBINAE	PENATOI	LEWIRATO	MANDE	PANGGI	MANGGEMACI	MATAKANDO	MPUNDA
76	PSIKIATER/PSIKOLOG	0	0	0	0	0	1	0	0	0	0	1
77	PENYIAR TELEVISI	0	0	0	0	0	0	0	0	0	0	0
78	PENYIAR RADIO	0	0	0	0	0	0	0	0	0	0	0
79	PELAUT	0	0	0	0	0	0	0	0	0	0	0
80	PENELITI	0	0	0	0	0	0	0	0	0	0	0
81	SOPIR	0	0	0	0	0	0	0	0	0	0	0
82	PIALANG	0	0	0	0	0	0	0	0	0	0	0
83	PARANORMAL	0	0	0	0	0	0	0	0	0	0	0
84	PEDAGANG	9	2	6	3	5	2	3	1	10	0	41
85	PERANGKAT DESA	0	0	0	0	0	0	0	0	0	0	0
86	KEPALA DESA	0	0	0	0	0	0	0	0	0	0	0
87	BIARAWAN/BIARAWATI	0	0	0	0	0	0	0	0	0	0	0
88	WIRASWASTA	118	67	41	37	103	38	51	38	58	33	584
89	ANGGOTA LEMB. TINGGI LAINNYA	0	0	0	0	0	0	0	0	0	0	0
90	ARTIS	0	0	0	0	0	0	0	0	0	0	0
91	ATLIT	0	0	0	0	0	0	0	0	0	0	0
92	CHEFF	0	0	0	0	0	0	0	0	0	0	0
93	MANAJER	0	0	0	0	0	0	0	0	0	0	0
94	TENAGA TATA USAHA	0	0	0	0	0	0	0	0	0	0	0

NO.	PEKERJAAN	MONGGONAO	SADIA	SANTI	SAMBINAE	PENATOI	LEWIRATO	MANDE	PANGGI	MANGGEMACI	MATAKANDO	MPUNDA
95	OPERATOR	0	0	0	0	0	0	0	0	0	0	0
96	PEKERJA PENGOLAHAN KERAJINAN	0	0	0	0	0	0	0	0	0	0	0
97	TEKNISI	0	0	0	0	0	0	0	0	0	0	0
98	ASISTEN AHLI	0	0	0	0	0	0	0	0	0	0	0
99	PEKERJAAN LAINNYA	0	1	0	0	0	0	0	0	1	0	2
JUMLAH		2,051	1,908	1,433	1,813	2,503	987	1,501	1,392	2,107	1,501	17,196