



DINAS KEPENDUDUKAN DAN PENCATATAN SIPIL KOTA BIMA

AGREGAT KEPENDUDUKAN KOTA BIMA TAHUN **2025** SEMESTER **2**



KATA PENGANTAR

Buku Agregat Kependudukan Kota Bima 2025 Semester II merupakan gambaran kondisi dan perkembangan kependudukan di Kota Bima hingga semester kedua Tahun 2025. Sumber utama data yang digunakan dalam penyusunan Buku Data Agregat Kependudukan Kota Bima 2025 Semester II adalah data kependudukan hasil registrasi penduduk yang tersimpan dalam database operasional SIAK TERPUSAT status 31 Desember 2025 berdasarkan Data Konsolidasi Bersih Kementerian Dalam Negeri Tahun 2025 Semester II.

Buku Data Agregat Kependudukan Kota Bima Tahun 2025 Semester II ini diharapkan dapat menjadi salah satu acuan dalam perumusan, penyusunan perencanaan, dan strategi pembangunan di berbagai bidang agar tepat sasaran sesuai dengan kondisi penduduk, serta evaluasi kebijakan pembangunan yang berwawasan kependudukan, sehingga benar-benar dapat meningkatkan kesejahteraan penduduk Kota Bima pada khususnya dan penduduk Indonesia secara keseluruhan pada umumnya.

Buku Data Agregat Kependudukan Kota Bima Tahun 2025 Semester II ini tentu terdapat berbagai kekurangan, oleh karenanya kritik dan saran yang membangun sangat diperlukan sebagai masukan dalam Buku Data Agregat Perkembangan Kependudukan berikutnya.

Kota Bima, 2026
Kepala Dinas Kependudukan dan
Pencatatan Sipil Kota Bima

Hj. MARIAMAH, SH
NIP. 19670311 199303 2 013

DAFTAR ISI

HALAMAN JUDUL	i
KATA PENGANTAR	ii
DAFTAR ISI	iii
1. BIDANG KEPENDUDUKAN	1
1.1. Penduduk Kota Bima Berdasarkan Kecamatan dan Jenis Kelamin	1
1.1. a. Penduduk Kec. Rasanae Barat Berdasarkan Kelurahan dan Jenis Kelamin	2
1.1. b. Penduduk Kec. Rasanae Timur Berdasarkan Kelurahan dan Jenis Kelamin	2
1.1. c. Penduduk Kecamatan Asakota Berdasarkan Kelurahan dan Jenis Kelamin	2
1.1. d. Penduduk Kecamatan Raba Berdasarkan Kelurahan dan Jenis Kelamin	3
1.1. e. Penduduk Kecamatan Mpunda Berdasarkan Kelurahan dan Jenis Kelamin	3
1.2. Rasio Jenis Kelamin (<i>Sex Ratio</i>) Penduduk Kota Bima Berdasarkan Kecamatan dan Kelurahan	4
1.2.a. Rasio Jenis Kelamin (<i>Sex Ratio</i>) Penduduk Kecamatan Rasanae Barat Berdasarkan Kelurahan dan Jenis Kelamin	5
1.2.b. Rasio Jenis Kelamin (<i>Sex Ratio</i>) Penduduk Kecamatan Rasanae Timur Berdasarkan Kelurahan dan Jenis Kelamin	5
1.2.c. Rasio Jenis Kelamin (<i>Sex Ratio</i>) Penduduk Kecamatan Asakota Berdasarkan Kelurahan dan Jenis Kelamin	5
1.2.d. Rasio Jenis Kelamin (<i>Sex Ratio</i>) Penduduk Kecamatan Raba Berdasarkan Kelurahan dan Jenis Kelamin	6
1.2.e. Rasio Jenis Kelamin (<i>Sex Ratio</i>) Penduduk Kecamatan Mpunda Berdasarkan Kelurahan dan Jenis Kelamin	6
1.3. Penduduk Kota Bima Berdasarkan Kelompok Umur	7
1.3. a. Penduduk Kecamatan Rasanae Barat Berdasarkan Kelompok Umur	8
1.3. b. Penduduk Kecamatan Rasanae Timur Berdasarkan Kelompok Umur	8
1.3. c. Penduduk Kecamatan Asakota Berdasarkan Kelompok Umur	9
1.3. d. Penduduk Kecamatan Raba Berdasarkan Kelompok Umur	10
1.3. e. Penduduk Kecamatan Mpunda Berdasarkan Kelompok Umur	10

1.4. Penduduk Kota Bima Berdasarkan Kepemilikan e-KTP	11
1.4.a. Penduduk Kec. Rasanae Barat Berdasarkan Kepemilikan e-KTP	12
1.4.b. Penduduk Kec. Rasanae Timur Berdasarkan Kepemilikan e-KTP	12
1.4.c. Penduduk Kec. Asakota Berdasarkan Kepemilikan e-KTP.....	12
1.4.d. Penduduk Kec. Raba Berdasarkan Kepemilikan e-KTP	13
1.4.e. Penduduk Kec. Mpunda Berdasarkan Kepemilikan e-KTP	13
1.5. Jumlah Kepala Keluarga di Kota Bima Berdasarkan Jenis Kelamin dan Kecamatan.....	14
1.5.a. Jumlah Kepala Keluarga Kecamatan Rasanae Barat Berdasarkan Jenis Kelamin dan Kelurahan	15
1.5.b. Jumlah Kepala Keluarga Kecamatan Rasanae Timur Berdasarkan Jenis Kelamin dan Kelurahan.....	15
1.5.c. Jumlah Kepala Keluarga Kecamatan Asakota Berdasarkan Jenis Kelamin dan Kelurahan.....	16
1.5.d. Jumlah Kepala Keluarga Kecamatan Raba Berdasarkan Jenis Kelamin dan Kelurahan.....	16
1.5.e. Jumlah Kepala Keluarga Kecamatan Mpunda Berdasarkan Jenis Kelamin dan Kelurahan.....	17
1.6. Penduduk Kota Bima Berdasarkan Kepemilikan Kartu Keluarga	17
1.6.a. Penduduk Kecamatan Rasanae Barat Berdasarkan Kepemilikan Kartu Keluarga (Kartu KK).....	18
1.6.b. Penduduk Kecamatan Rasanae Timur Berdasarkan Kepemilikan Kartu Keluarga (Kartu KK).....	18
1.6.c. Penduduk Kecamatan Asakota Berdasarkan Kepemilikan Kartu Keluarga (Kartu KK).....	19
1.6.d. Penduduk Kecamatan Raba Berdasarkan Kepemilikan Kartu Keluarga (Kartu KK).....	19
1.6.e. Penduduk Kecamatan Mpunda Berdasarkan Kepemilikan Kartu Keluarga (Kartu KK).....	20

1.7. Penduduk Kota Bima Berdasarkan Rata-Rata Jumlah Anggota Keluarga	20
1.7.a. Penduduk Kecamatan Rasanae Barat Berdasarkan Rata-Rata Jumlah Anggota Keluarga	21
1.7.b. Penduduk Kecamatan Rasanae Timur Berdasarkan Rata-Rata Jumlah Anggota Keluarga	21
1.7.c. Penduduk Kecamatan Asakota Berdasarkan Rata-Rata Jumlah Anggota Keluarga	21
1.7.d. Penduduk Kecamatan Raba Berdasarkan Rata-Rata Jumlah Anggota Keluarga	22
1.7.e. Penduduk Kecamatan Mpunda Berdasarkan Rata-Rata Jumlah Anggota Keluarga	22
2. BIDANG PENCATATAN SIPIL	24
2.1. Penduduk Kota Bima Berdasarkan Status Kawin.....	24
2.1.a. Penduduk Kecamatan Rasanae Barat Berdasarkan Status Kawin.....	25
2.1.b. Penduduk Kecamatan Rasanae Timur Berdasarkan Status Kawin.....	25
2.1.c. Penduduk Kecamatan Asakota Berdasarkan Status Kawin	26
2.1.d. Penduduk Kecamatan Raba Berdasarkan Status Kawin.....	26
2.1.e. Penduduk Kecamatan Mpunda Berdasarkan Status Kawin	27
2.2. Penduduk Kota Bima Berdasarkan Kelompok Usia 0-17 Tahun Berakta Lahir	27
2.2.a. Penduduk Kecamatan Rasanae Barat Berdasarkan Kelompok Usia 0-17 Tahun Berakta Lahir	28
2.2.b. Penduduk Kecamatan Rasanae Timur Berdasarkan Kelompok Usia 0-17 Tahun Berakta Lahir	28
2.2.c. Penduduk Kecamatan Asakota Berdasarkan Kelompok Usia 0-17 Tahun Berakta Lahir	29
2.2.d. Penduduk Kecamatan Raba Berdasarkan Kelompok Usia 0-17 Tahun Berakta Lahir	29
2.2.e. Penduduk Kecamatan Mpunda Berdasarkan Kelompok Usia 0-17 Tahun Berakta Lahir	30

3. BIDANG PENDIDIKAN	31
3.1. Penduduk Kota Bima Berdasarkan Pendidikan Akhir	31
3.1.a. Penduduk Laki-laki Kota Bima Berdasarkan Pendidikan Akhir	31
3.1.b. Penduduk Perempuan Kota Bima Berdasarkan Pendidikan Akhir	32
3.1.1. Penduduk Kecamatan Rasanae Barat Berdasarkan Pendidikan Akhir	32
3.1.3.a. Penduduk Laki-laki Kecamatan Rasanae Barat Berdasarkan Pendidikan Akhir	33
3.1.3.b. Penduduk Perempuan Kecamatan Rasanae Barat Berdasarkan Pendidikan Akhir	33
3.1.2. Penduduk Kecamatan Rasanae Timur Berdasarkan Pendidikan Akhir.....	34
3.1.2.a. Penduduk Laki-laki Kecamatan Rasanae Timur Berdasarkan Pendidikan Akhir.....	34
3.1.2.b. Penduduk Perempuan Kecamatan Rasanae Timur Berdasarkan Pendidikan Akhir.....	35
3.1.3. Penduduk Kecamatan Asakota Berdasarkan Pendidikan Akhir	36
3.1.3.a. Penduduk Laki-laki Kecamatan Asakota Berdasarkan Pendidikan Akhir	36
3.1.3.b. Penduduk Perempuan Kecamatan Asakota Berdasarkan Pendidikan Akhir	37
3.1.4. Penduduk Kecamatan Raba Berdasarkan Pendidikan Akhir.....	37
3.1.4.a. Penduduk Laki-laki Kecamatan Raba Berdasarkan Pendidikan Akhir.....	38
3.1.4.b. Penduduk Perempuan Kecamatan Raba Berdasarkan Pendidikan Akhir.....	39
3.1.5. Penduduk Kecamatan Mpunda Berdasarkan Pendidikan Akhir	40
3.1.5.a. Penduduk Laki-laki Kecamatan Mpunda Berdasarkan Pendidikan Akhir	41
3.1.5.b. Penduduk Perempuan Kecamatan Mpunda Berdasarkan Pendidikan Akhir	42
3.2. Penduduk Kota Bima Berdasarkan Kelompok Usia Pra Sekolah (0 – 6 Tahun)	43
3.2.a. Penduduk Kecamatan Rasanae Barat Berdasarkan Kelompok Usia Pra Sekolah (0 – 6 Tahun)	43

3.2.b.	Penduduk Kecamatan Rasanae Timur Berdasarkan Kelompok Usia Pra Sekolah (0 – 6 Tahun)	44
3.2.c.	Penduduk Kecamatan Asakota Berdasarkan Kelompok Usia Pra Sekolah (0 – 6 Tahun)	44
3.2.d.	Penduduk Kecamatan Raba Berdasarkan Kelompok Usia Pra Sekolah (0 – 6 Tahun)	44
3.2.e.	Penduduk Kecamatan Mpunda Berdasarkan Kelompok Usia Pra Sekolah (0 – 6 Tahun)	45
3.3.	Penduduk Kota Bima Berdasarkan Kelompok Usia SD/Sederajat (7 – 12 Tahun)	46
3.3.a.	Penduduk Kecamatan Rasanae Barat Berdasarkan Kelompok Usia SD/Sederajat (7 – 12 Tahun)	46
3.3.b.	Penduduk Kecamatan Rasanae Timur Berdasarkan Kelompok Usia SD/Sederajat (7 – 12 Tahun)	47
3.3.c.	Penduduk Kecamatan Asakota Berdasarkan Kelompok Usia SD/Sederajat (7 – 12 Tahun)	47
3.3.d.	Penduduk Kecamatan Raba Berdasarkan Kelompok Usia SD/Sederajat (7 – 12 Tahun)	47
3.3.e.	Penduduk Kecamatan Mpunda Berdasarkan Kelompok Usia SD/Sederajat (7 – 12 Tahun)	48
3.4.	Penduduk Kota Bima Berdasarkan Kelompok Usia SLTP/Sederajat (13 – 15 Tahun)	49
3.4.a.	Penduduk Kecamatan Rasanae Barat Berdasarkan Kelompok Usia SLTP/Sederajat (13 – 15 Tahun)	49
3.4.b.	Penduduk Kecamatan Rasanae Timur Berdasarkan Kelompok Usia SLTP/Sederajat (13 – 15 Tahun)	50
3.4.c.	Penduduk Kecamatan Asakota Berdasarkan Kelompok Usia SLTP/Sederajat (13 – 15 Tahun)	50
3.4.d.	Penduduk Kecamatan Raba Berdasarkan Kelompok Usia SLTP/Sederajat (13 – 15 Tahun)	50
3.4.e.	Penduduk Kecamatan Mpunda Berdasarkan Kelompok Usia SLTP/Sederajat (13 – 15 Tahun)	51

3.5. Penduduk Kota Bima Berdasarkan Kelompok Usia SLTA/Sederajat (16 – 18 Tahun)	52
3.5.a. Penduduk Kecamatan Rasanae Barat Berdasarkan Kelompok Usia SLTA/Sederajat (16 – 18 Tahun)	52
3.5.b. Penduduk Kecamatan Rasanae Timur Berdasarkan Kelompok Usia SLTA/Sederajat (16 – 18 Tahun)	53
3.5.c. Penduduk Kecamatan Asakota Berdasarkan Kelompok Usia SLTA/Sederajat (16 – 18 Tahun)	53
3.5.d. Penduduk Kecamatan Raba Berdasarkan Kelompok Usia SLTA/Sederajat (16 – 18 Tahun)	54
3.5.e. Penduduk Kecamatan Mpunda Berdasarkan Kelompok Usia SLTA/Sederajat (16 – 18 Tahun)	54
3.6. Penduduk Kota Bima Berdasarkan Kelompok Usia Perguruan Tinggi (19 – 25 Tahun)	55
3.6.a. Penduduk Kecamatan Rasanae Barat Berdasarkan Kelompok Usia Perguruan Tinggi (19 – 25 Tahun)	55
3.6.b. Penduduk Kecamatan Rasanae Timur Berdasarkan Kelompok Usia Perguruan Tinggi (19 – 25 Tahun)	56
3.6.c. Penduduk Kecamatan Asakota Berdasarkan Kelompok Usia Perguruan Tinggi (19 – 25 Tahun)	56
3.6.d. Penduduk Kecamatan Raba Berdasarkan Kelompok Usia Perguruan Tinggi (19 – 25 Tahun)	56
3.6.e. Penduduk Kecamatan Mpunda Berdasarkan Kelompok Usia Perguruan Tinggi (19 – 25 Tahun)	57
4. BIDANG SOSIAL DAN KESEHATAN	58
4.1. Penduduk Kota Bima Berdasarkan Agama Yang Dianut.....	58
4.1.a. Penduduk Rasanae Barat Berdasarkan Agama Yang Dianut.....	58
4.1.b. Penduduk Rasanae Timur Berdasarkan Agama Yang Dianut.....	59
4.1.c. Penduduk Asakota Berdasarkan Agama Yang Dianut	59
4.1.d. Penduduk Raba Berdasarkan Agama Yang Dianut.....	60
4.1.e. Penduduk Mpunda Berdasarkan Agama Yang Dianut	61

4.2. Penduduk Kota Bima Berdasarkan Rasio Anak dan Perempuan	61
4.2.a. Penduduk Kecamatan Rasanae Barat Berdasarkan Rasio Anak dan Perempuan	62
4.2.b. Penduduk Kecamatan Rasanae Timur Berdasarkan Rasio Anak dan Perempuan.....	62
4.2.c. Penduduk Kecamatan Asakota Berdasarkan Rasio Anak dan Perempuan	63
4.2.d. Penduduk Kecamatan Raba Berdasarkan Rasio Anak dan Perempuan.....	63
4.2.e. Penduduk Kecamatan Mpunda Berdasarkan Rasio Anak dan Perempuan	64
4.3. Penduduk Kota Bima Berdasarkan Golongan Darah	64
4.3.a. Penduduk Laki-laki Kota Bima Berdasarkan Golongan Darah	65
4.3.b. Penduduk Perempuan Kota Bima Berdasarkan Golongan Darah	65
4.3.1. Penduduk Kec. Rasanae Barat Berdasarkan Golongan Darah	66
4.3.1.a. Penduduk Laki-laki Kec. Rasanae Barat Berdasarkan Golongan Darah	66
4.3.1.b. Penduduk Perempuan Kec. Rasanae Barat Berdasarkan Golongan Darah	67
4.3.2. Penduduk Kec. Rasanae Timur Berdasarkan Golongan Darah	67
4.3.2.a. Penduduk Laki-laki Kec. Rasanae Timur Berdasarkan Golongan Darah	68
4.3.2.b. Penduduk Perempuan Kec. Rasanae Timur Berdasarkan Golongan Darah	68
4.3.3. Penduduk Kec. Asakota Berdasarkan Golongan Darah	69
4.3.3.a. Penduduk Laki-laki Kec. Asakota Berdasarkan Golongan Darah	70
4.3.3.b. Penduduk Perempuan Kec. Asakota Berdasarkan Golongan Darah	70
4.3.4. Penduduk Kec. Raba Berdasarkan Golongan Darah	71
4.3.4.a. Penduduk Laki-laki Kec. Raba Berdasarkan Golongan Darah	71
4.3.4.b. Penduduk Perempuan Kec. Raba Berdasarkan Golongan Darah	72

4.3.5. Penduduk Kec. Mpunda Berdasarkan Golongan Darah	73
4.3.5.a. Penduduk Laki-laki Kec. Mpunda Berdasarkan Golongan Darah	74
4.3.5.b. Penduduk Perempuan Kec. Mpunda Berdasarkan Golongan Darah	74
4.4. Penduduk Kota Bima Berdasarkan Penyandang Disabilitas	75
4.4.a. Penduduk Kecamatan Rasanae Barat Berdasarkan Penyandang Disabilitas	76
4.4.b. Penduduk Kecamatan Rasanae Timur Berdasarkan Penyandang Disabilitas	76
4.4.c. Penduduk Kecamatan Asakota Berdasarkan Penyandang Disabilitas	77
4.4.d. Penduduk Kecamatan Raba Berdasarkan Penyandang Disabilitas	77
4.4.e. Penduduk Kecamatan Mpunda Berdasarkan Penyandang Disabilitas	78
5. BIDANG TENAGA KERJA.....	79
5.1. Penduduk Kota Bima Berdasarkan Kelompok Jenis Pekerjaan	79
5.1.a. Penduduk Laki-laki Kota Bima Berdasarkan Kelompok Jenis Pekerjaan.....	79
5.1.b. Penduduk Perempuan Kota Bima Berdasarkan Kelompok Jenis Pekerjaan	80
5.2.1. Penduduk Kecamatan Rasanae Barat Berdasarkan Kelompok Jenis Pekerjaan	81
5.1.1.a. Penduduk Laki-laki Kecamatan Rasanae Barat Berdasarkan Kelompok Jenis Pekerjaan	82
5.1.1.b. Penduduk Perempuan Kecamatan Rasanae Barat Berdasarkan Kelompok Jenis Pekerjaan	82
5.2.2. Penduduk Kecamatan Rasanae Timur Berdasarkan Kelompok Jenis Pekerjaan	83
5.1.4.a. Penduduk Laki-laki Kecamatan Rasanae Timur Berdasarkan Kelompok Jenis Pekerjaan	84
5.1.4.b. Penduduk Perempuan Kecamatan Rasanae Timur Berdasarkan Kelompok Jenis Pekerjaan	85

5.2.3.	Penduduk Kecamatan Asakota Berdasarkan Kelompok Jenis Pekerjaan	85
5.1.5.a.	Penduduk Laki-laki Kecamatan Asakota Berdasarkan Kelompok Jenis Pekerjaan	86
5.1.5.b.	Penduduk Perempuan Kecamatan Asakota Berdasarkan Kelompok Jenis Pekerjaan	87
5.2.4.	Penduduk Kecamatan Raba Berdasarkan Kelompok Jenis Pekerjaan	88
5.1.4.a.	Penduduk Laki-laki Kecamatan Raba Berdasarkan Kelompok Jenis Pekerjaan	88
5.1.4.b.	Penduduk Perempuan Kecamatan Raba Berdasarkan Kelompok Jenis Pekerjaan	89
5.2.5.	Penduduk Kecamatan Mpunda Berdasarkan Kelompok Jenis Pekerjaan	90
5.1.5.a.	Penduduk Laki-laki Kecamatan Mpunda Berdasarkan Kelompok Jenis Pekerjaan	91
5.1.5.b.	Penduduk Perempuan Kecamatan Mpunda Berdasarkan Kelompok Jenis Pekerjaan	91
5.2.	Penduduk Kota Bima Berdasarkan Jenis Pekerjaan	92
5.2.a.	Penduduk Laki-laki Kota Bima Berdasarkan Jenis Pekerjaan	98
5.2.b.	Penduduk Perempuan Kota Bima Berdasarkan Jenis Pekerjaan	103
5.2.1.	Penduduk Kecamatan Rasanae Barat Berdasarkan Jenis Pekerjaan	109
5.2.1.a.	Penduduk Laki-laki Kecamatan Rasanae Barat Berdasarkan Jenis Pekerjaan	114
5.2.1.b.	Penduduk Perempuan Kecamatan Rasanae Barat Berdasarkan Jenis Pekerjaan	120
5.2.2.	Penduduk Kecamatan Rasanae Timur Berdasarkan Jenis Pekerjaan	125
5.2.2.a.	Penduduk Laki-laki Kecamatan Rasanae Timur Berdasarkan Jenis Pekerjaan	131
5.2.2.b.	Penduduk Perempuan Kecamatan Rasanae Timur Berdasarkan Jenis Pekerjaan	136

5.2.3.	Penduduk Kecamatan Asakota Berdasarkan Jenis Pekerjaan	142
5.2.3.a.	Penduduk Laki-laki Kecamatan Asakota Berdasarkan Jenis Pekerjaan	147
5.2.3.b.	Penduduk Perempuan Kecamatan Asakota Berdasarkan Jenis Pekerjaan	153
5.2.4.	Penduduk Kecamatan Raba Berdasarkan Jenis Pekerjaan	158
5.2.4.a.	Penduduk Laki-laki Kecamatan Raba Berdasarkan Jenis Pekerjaan	164
5.2.4.b.	Penduduk Perempuan Kecamatan Raba Berdasarkan Jenis Pekerjaan	169
5.2.5.	Penduduk Kecamatan Mpunda Berdasarkan Jenis Pekerjaan	175
5.2.5.a.	Penduduk Laki-laki Kecamatan Mpunda Berdasarkan Jenis Pekerjaan	180
5.2.5.b.	Penduduk Perempuan Kecamatan Mpunda Berdasarkan Jenis Pekerjaan	186



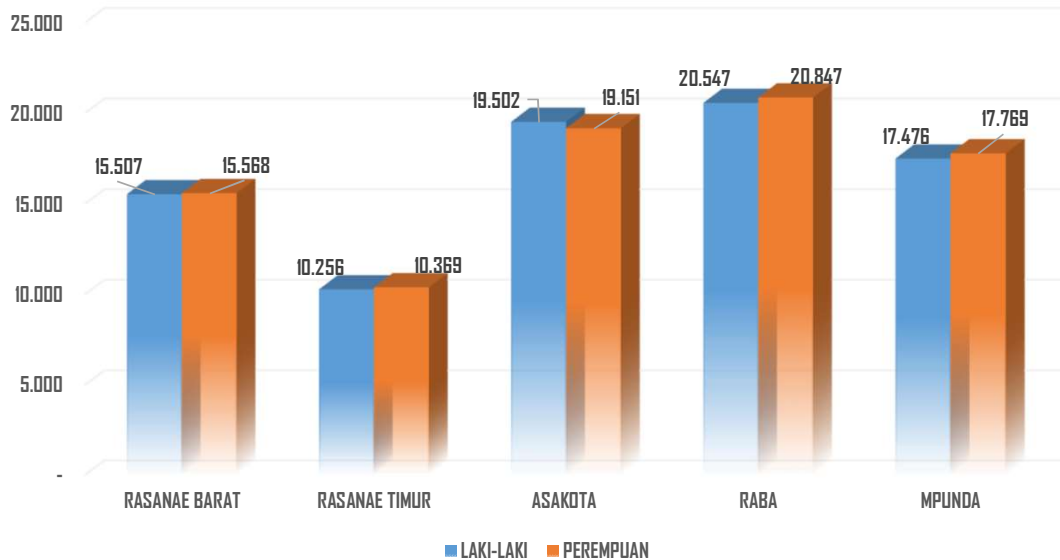
DATA AGREGAT KEPENDUDUKAN KOTA BIMA TAHUN 2025 SEMESTER II

I. BIDANG KEPENDUDUKAN

I.1. Penduduk Kota Bima Berdasarkan Kecamatan dan Jenis Kelamin

KECAMATAN	LAKI-LAKI		PEREMPUAN		JUMLAH PENDUDUK	
	n	%	n	%	n	%
RASANAЕ BARAT	15.507	18,62	15.568	18,60	31.075	18,61
RASANAЕ TIMUR	10.256	12,31	10.369	12,39	20.625	12,35
ASAKOTA	19.502	23,42	19.151	22,88	38.653	23,15
RABA	20.547	24,67	20.847	24,91	41.394	24,79
MPUNDA	17.476	20,98	17.769	21,23	35.245	21,11
2025 SEMESTER I	83.288	49,88	83.704	50,12	166.992	100,00
2025 SEMESTER I	82.793	49,84	83.321	50,16	166.114	100,00

JUMLAH PENDUDUK KOTA BIMA



1.1.a. Penduduk Kecamatan Rasanæ Barat Berdasarkan Kelurahan dan Jenis Kelamin

KELURAHAN	LAKI-LAKI		PEREMPUAN		JUMLAH	
	n	%	n	%	n	%
PARUGA	2.652	17,10	2.679	17,21	5.331	17,16
NAE	2.091	13,48	2.203	14,15	4.294	13,82
SARAE	2.614	16,86	2.525	16,22	5.139	16,54
TANJUNG	3.328	21,46	3.247	20,86	6.575	21,16
PANE	1.311	8,45	1.413	9,08	2.724	8,77
DARA	3.511	22,64	3.501	22,49	7.012	22,56
RASANAÆ BARAT	15.507	49,90	15.568	50,10	31.075	100,00

1.1.b. Penduduk Kecamatan Rasanæ Timur Berdasarkan Kelurahan dan Jenis Kelamin

KELURAHAN	LAKI-LAKI		PEREMPUAN		JUMLAH	
	n	%	n	%	n	%
KUMBE	1.991	19,41	2.029	19,57	4.020	19,49
LAMPE	826	8,05	859	8,28	1.685	8,17
DODU	1.686	16,44	1.734	16,72	3.420	16,58
NUNGGGA	1.337	13,04	1.328	12,81	2.665	12,92
KODO	1.127	10,99	1.183	11,41	2.310	11,20
DI FO'D	1.217	11,87	1.166	11,25	2.383	11,55
LELAMASE	1.095	10,68	1.115	10,75	2.210	10,72
DIMBO	977	9,53	955	9,21	1.932	9,37
RASANAÆ TIMUR	10.256	49,73	10.369	50,27	20.625	100,00

1.1.c. Penduduk Kecamatan Asakota Berdasarkan Kelurahan dan Jenis Kelamin

KELURAHAN	LAKI-LAKI		PEREMPUAN		JUMLAH	
	n	%	n	%	n	%
MELAYU	2.962	15,19	2.955	15,43	5.917	15,31
JATIWANGI	4.018	20,60	3.899	20,36	7.917	20,48
JATIBARU	3.270	16,77	3.137	16,38	6.407	16,58

KELURAHAN	LAKI-LAKI		PEREMPUAN		JUMLAH	
	n	%	n	%	n	%
KOLO	3.343	17,14	3.226	16,85	6.569	16,99
JATIBARU TIMUR	2.178	11,17	2.233	11,66	4.411	11,41
ULE	3.731	19,13	3.701	19,33	7.432	19,23
ASAKOTA	19.502	50,45	19.151	49,55	38.653	100,00

1.1.d. Penduduk Kecamatan Raba Berdasarkan Kelurahan dan Jenis Kelamin

KELURAHAN	LAKI-LAKI		PEREMPUAN		JUMLAH	
	n	%	n	%	n	%
PENARAGA	2.606	12,68	2.723	13,06	5.329	12,87
RONTU	1.698	8,26	1.711	8,21	3.409	8,24
PENANAE	2.166	10,54	2.173	10,42	4.339	10,48
KENDO	841	4,09	841	4,03	1.682	4,06
NTOBO	2.030	9,88	2.014	9,66	4.044	9,77
NITU	833	4,05	826	3,96	1.659	4,01
RABANGODU SELATAN	2.081	10,13	2.133	10,23	4.214	10,18
RABADOMPU TIMUR	1.865	9,08	1.941	9,31	3.806	9,19
RITE	1.316	6,40	1.240	5,95	2.556	6,17
RABADOMPU BARAT	2.660	12,95	2.763	13,25	5.423	13,10
RABANGODU UTARA	2.451	11,93	2.482	11,91	4.933	11,92
RABA	20.547	49,64	20.847	50,36	41.394	100,00

1.1.e. Penduduk Kecamatan Mpunda Berdasarkan Kelurahan dan Jenis Kelamin

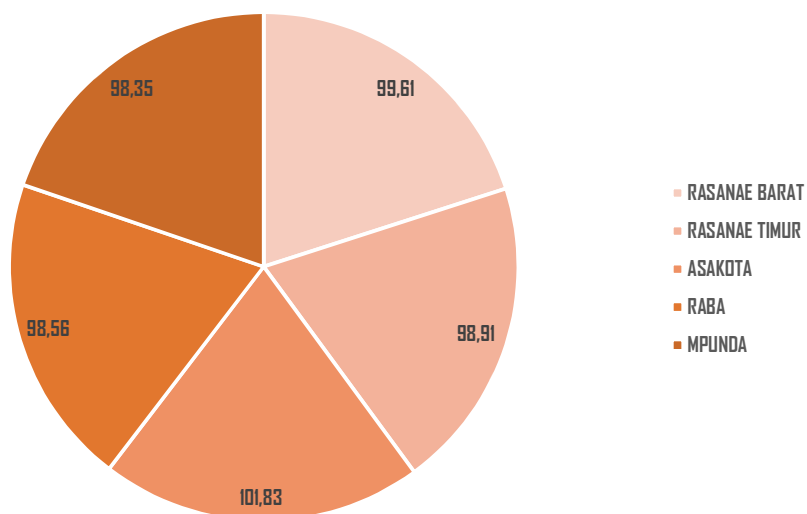
KELURAHAN	LAKI-LAKI		PEREMPUAN		JUMLAH	
	n	%	n	%	n	%
MONGGONAO	2.059	11,78	2.068	11,64	4.127	11,71
SADIA	1.981	11,34	1.993	11,22	3.974	11,28
SANTI	1.467	8,39	1.529	8,60	2.996	8,50
SAMBINAE	1.870	10,70	1.888	10,63	3.758	10,66
PENATOI	2.425	13,88	2.548	14,34	4.973	14,11
LEWIRATO	1.013	5,80	992	5,58	2.005	5,69

KELURAHAN	LAKI-LAKI		PEREMPUAN		JUMLAH	
	n	%	n	%	n	%
MANDE	1.453	8,31	1.552	8,73	3.005	8,53
PANGGI	1.439	8,23	1.463	8,23	2.902	8,23
MANGGEMACI	2.189	12,53	2.174	12,23	4.363	12,38
MATAKANDO	1.580	9,04	1.562	8,79	3.142	8,91
MPUNDA	17.476	49,58	17.769	50,42	35.245	100,00

1.2. Rasio Jenis Kelamin (*Sex Ratio*) Kota Bima

KECAMATAN	LK	PR	TOTAL	RJK	KETERANGAN
RASANA BARAT	15.507	15.568	31.075	99,61	Dalam 100 PR ada 100 LK
RASANA TIMUR	10.256	10.369	20.625	98,91	Dalam 100 PR ada 99 LK
ASAKOTA	19.502	19.151	38.653	101,83	Dalam 100 PR ada 102 LK
RABA	20.547	20.847	41.394	98,56	Dalam 100 PR ada 99 LK
MPUNDA	17.476	17.769	35.245	98,35	Dalam 100 PR ada 98 LK
KOTA BIMA	83.288	83.704	166.992	99,50	Dalam 100 PR ada 100 LK

RASIO JENIS KELAMIN



1.2.a. Rasio Jenis Kelamin (*Sex Ratio*) Kecamatan Rasanæ Barat

KELURAHAN	LK	PR	TOTAL	RJK	KETERANGAN
PARUGA	2.652	2.679	5.331	98,99	Dalam 100 PR ada 99 LK
NAE	2.091	2.203	4.294	94,92	Dalam 100 PR ada 95 LK
SARAE	2.614	2.525	5.139	103,52	Dalam 100 PR ada 104 LK
TANJUNG	3.328	3.247	6.575	102,49	Dalam 100 PR ada 102 LK
PANE	1.311	1.413	2.724	92,78	Dalam 100 PR ada 93 LK
DARA	3.511	3.501	7.012	100,29	Dalam 100 PR ada 100 LK
RASANAÆ BARAT	15.507	15.568	31.075	99,61	Dalam 100 PR ada 100 LK

1.2.b. Rasio Jenis Kelamin (*Sex Ratio*) Kecamatan Rasanæ Timur

KELURAHAN	LK	PR	TOTAL	RJK	KETERANGAN
KUMBE	1.991	2.029	4.020	98,13	Dalam 100 PR ada 98 LK
LAMPE	826	859	1.685	96,16	Dalam 100 PR ada 96 LK
DODU	1.686	1.734	3.420	97,23	Dalam 100 PR ada 97 LK
NUNGA	1.337	1.328	2.665	100,68	Dalam 100 PR ada 101 LK
KODO	1.127	1.183	2.310	95,27	Dalam 100 PR ada 95 LK
DI FO'D	1.217	1.166	2.383	104,37	Dalam 100 PR ada 104 LK
LELAMASE	1.095	1.115	2.210	98,21	Dalam 100 PR ada 98 LK
DIMBO	977	955	1.932	102,30	Dalam 100 PR ada 102 LK
RASANAÆ TIMUR	10.256	10.369	20.625	98,91	Dalam 100 PR ada 99 LK

1.2.c. Rasio Jenis Kelamin (*Sex Ratio*) Kecamatan Asakota

KELURAHAN	LK	PR	TOTAL	RJK	KETERANGAN
MELAYU	2.962	2.955	5.917	100,24	Dalam 100 PR ada 100 LK
JATIWANGI	4.018	3.899	7.917	103,05	Dalam 100 PR ada 103 LK
JATIBARU	3.270	3.137	6.407	104,24	Dalam 100 PR ada 104 LK
KOLO	3.343	3.226	6.569	103,63	Dalam 100 PR ada 104 LK
JATIBARU TIMUR	2.178	2.233	4.411	97,54	Dalam 100 PR ada 98 LK
ULE	3.731	3.701	7.432	100,81	Dalam 100 PR ada 101 LK
ASAKOTA	19.502	19.151	38.653	101,83	Dalam 100 PR ada 102 LK

1.2.d. Rasio Jenis Kelamin (*Sex Ratio*) Kecamatan Raba

KELURAHAN	LK	PR	TOTAL	RJK	KETERANGAN
PENARAGA	2.606	2.723	5.329	95,70	Dalam 100 PR ada 96 LK
RONTU	1.698	1.711	3.409	99,24	Dalam 100 PR ada 99 LK
PENANAE	2.166	2.173	4.339	99,68	Dalam 100 PR ada 100 LK
KENDO	841	841	1.682	100,00	Dalam 100 PR ada 100 LK
NTOBO	2.030	2.014	4.044	100,79	Dalam 100 PR ada 101 LK
NITU	833	826	1.659	100,85	Dalam 100 PR ada 101 LK
RABANGODU SELATAN	2.081	2.133	4.214	97,56	Dalam 100 PR ada 98 LK
RABADOMPU TIMUR	1.865	1.941	3.806	96,08	Dalam 100 PR ada 96 LK
RITE	1.316	1.240	2.556	106,13	Dalam 100 PR ada 106 LK
RABADOMPU BARAT	2.660	2.763	5.423	96,27	Dalam 100 PR ada 96 LK
RABANGODU UTARA	2.451	2.482	4.933	98,75	Dalam 100 PR ada 99 LK
RABA	20.547	20.847	41.394	98,56	Dalam 100 PR ada 99 LK

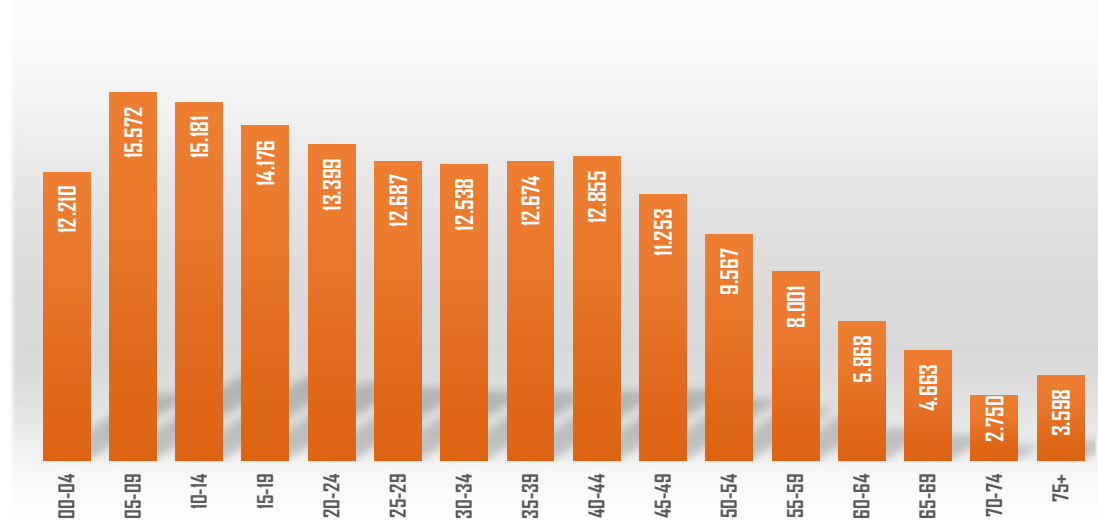
1.2.e. Rasio Jenis Kelamin (*Sex Ratio*) Kecamatan Mpunda

KELURAHAN	LK	PR	TOTAL	RJK	KETERANGAN
MONGGONAO	2.059	2.068	4.127	99,56	Dalam 100 PR ada 100 LK
SADIA	1.981	1.993	3.974	99,40	Dalam 100 PR ada 99 LK
SANTI	1.467	1.529	2.996	95,95	Dalam 100 PR ada 96 LK
SAMBINAE	1.870	1.888	3.758	99,05	Dalam 100 PR ada 99 LK
PENATOI	2.425	2.548	4.973	95,17	Dalam 100 PR ada 95 LK
LEWIRATO	1.013	992	2.005	102,12	Dalam 100 PR ada 102 LK
MANDE	1.453	1.552	3.005	93,62	Dalam 100 PR ada 94 LK
PANGGI	1.439	1.463	2.902	98,36	Dalam 100 PR ada 98 LK
MANGGEMACI	2.189	2.174	4.363	100,69	Dalam 100 PR ada 101 LK
MATAKANDO	1.580	1.562	3.142	101,15	Dalam 100 PR ada 101 LK
MPUNDA	17.476	17.769	35.245	98,35	Dalam 100 PR ada 98 LK

1.3. Penduduk Kota Bima Berdasarkan Kelompok Umur dan Jenis Kelamin

KELOMPOK UMUR	LAKI-LAKI		PEREMPUAN		JUMLAH	
	n	%	n	%	n	%
00-04	6.459	7,76	5.751	6,87	12.210	7,31
05-09	8.080	9,70	7.492	8,95	15.572	9,32
10-14	7.895	9,48	7.286	8,70	15.181	9,09
15-19	7.274	8,73	6.902	8,25	14.176	8,49
20-24	6.689	8,03	6.710	8,02	13.399	8,02
25-29	6.271	7,53	6.416	7,67	12.687	7,60
30-34	6.273	7,53	6.265	7,48	12.538	7,51
35-39	6.324	7,59	6.350	7,59	12.674	7,59
40-44	6.218	7,47	6.637	7,93	12.855	7,70
45-49	5.444	6,54	5.809	6,94	11.253	6,74
50-54	4.692	5,63	4.875	5,82	9.567	5,73
55-59	3.837	4,61	4.164	4,97	8.001	4,79
60-64	2.784	3,34	3.084	3,68	5.868	3,51
65-69	2.224	2,67	2.439	2,91	4.663	2,79
70-74	1.265	1,52	1.485	1,77	2.750	1,65
75+	1.559	1,87	2.039	2,44	3.598	2,15
JUMLAH	83.288	49,88	83.704	50,12	166.992	100,00

KELOMPOK UMUR



1.3.a. Penduduk Kecamatan Rasanæ Barat Berdasarkan Kelompok Umur dan Jenis Kelamin

KELOMPOK UMUR	LAKI-LAKI		PEREMPUAN		JUMLAH	
	n	%	n	%	n	%
00-04	1.087	7,01	967	6,21	2.054	6,61
05-09	1.500	9,67	1.329	8,54	2.829	9,10
10-14	1.496	9,65	1.380	8,86	2.876	9,26
15-19	1.407	9,07	1.335	8,58	2.742	8,82
20-24	1.322	8,53	1.255	8,06	2.577	8,29
25-29	1.175	7,58	1.218	7,82	2.393	7,70
30-34	1.127	7,27	1.129	7,25	2.256	7,26
35-39	1.172	7,56	1.199	7,70	2.371	7,63
40-44	1.155	7,45	1.202	7,72	2.357	7,58
45-49	1.074	6,93	1.080	6,94	2.154	6,93
50-54	842	5,43	898	5,77	1.740	5,60
55-59	719	4,64	786	5,05	1.505	4,84
60-64	508	3,28	606	3,89	1.114	3,58
65-69	406	2,62	445	2,86	851	2,74
70-74	247	1,59	303	1,95	550	1,77
75+	270	1,74	436	2,80	706	2,27
JUMLAH	15.507	49,90	15.568	50,10	31.075	100,00

1.3.b. Penduduk Kecamatan Rasanæ Timur Berdasarkan Kelompok Umur dan Jenis Kelamin

KELOMPOK UMUR	LAKI-LAKI		PEREMPUAN		JUMLAH	
	n	%	n	%	n	%
00-04	875	8,53	777	7,49	1.652	8,01
05-09	979	9,55	918	8,85	1.897	9,20
10-14	893	8,71	864	8,33	1.757	8,52
15-19	810	7,90	818	7,89	1.628	7,89
20-24	800	7,80	867	8,36	1.667	8,08
25-29	765	7,46	791	7,63	1.556	7,54
30-34	802	7,82	837	8,07	1.639	7,95
35-39	848	8,27	764	7,37	1.612	7,82

KELOMPOK UMUR	LAKI-LAKI		PEREMPUAN		JUMLAH	
	n	%	n	%	n	%
40-44	711	6,93	771	7,44	1.482	7,19
45-49	605	5,90	675	6,51	1.280	6,21
50-54	566	5,52	571	5,51	1.137	5,51
55-59	496	4,84	503	4,85	999	4,84
60-64	345	3,36	381	3,67	726	3,52
65-69	310	3,02	348	3,36	658	3,19
70-74	179	1,75	188	1,81	367	1,78
75+	272	2,65	296	2,85	568	2,75
JUMLAH	10.256	49,73	10.369	50,27	20.625	100,00

1.3.c. Penduduk Kecamatan Asakota Berdasarkan Kelompok Umur dan Jenis Kelamin

KELOMPOK UMUR	LAKI-LAKI		PEREMPUAN		JUMLAH	
	n	%	n	%	n	%
00-04	1.657	8,50	1.429	7,46	3.086	7,98
05-09	2.003	10,27	1.907	9,96	3.910	10,12
10-14	1.901	9,75	1.770	9,24	3.671	9,50
15-19	1.712	8,78	1.627	8,50	3.339	8,64
20-24	1.633	8,37	1.632	8,52	3.265	8,45
25-29	1.497	7,68	1.510	7,88	3.007	7,78
30-34	1.502	7,70	1.444	7,54	2.946	7,62
35-39	1.547	7,93	1.523	7,95	3.070	7,94
40-44	1.505	7,72	1.584	8,27	3.089	7,99
45-49	1.254	6,43	1.275	6,66	2.529	6,54
50-54	1.050	5,38	1.047	5,47	2.097	5,43
55-59	769	3,94	839	4,38	1.608	4,16
60-64	528	2,71	540	2,82	1.068	2,76
65-69	426	2,18	449	2,34	875	2,26
70-74	229	1,17	258	1,35	487	1,26
75+	289	1,48	317	1,66	606	1,57
JUMLAH	19.502	50,45	19.151	49,55	38.653	100,00

1.3.d. Penduduk Kecamatan Raba Berdasarkan Kelompok Umur dan Jenis Kelamin

KELOMPOK UMUR	LAKI-LAKI		PEREMPUAN		JUMLAH	
	n	%	n	%	n	%
00-04	1.574	7,66	1.402	6,73	2.976	14,39
05-09	1.920	9,34	1.763	8,46	3.683	17,80
10-14	1.885	9,17	1.754	8,41	3.639	17,59
15-19	1.812	8,82	1.627	7,80	3.439	16,62
20-24	1.597	7,77	1.584	7,60	3.181	15,37
25-29	1.545	7,52	1.603	7,69	3.148	15,21
30-34	1.474	7,17	1.454	6,97	2.928	14,15
35-39	1.477	7,19	1.486	7,13	2.963	14,32
40-44	1.524	7,42	1.613	7,74	3.137	15,15
45-49	1.378	6,71	1.516	7,27	2.894	13,98
50-54	1.228	5,98	1.322	6,34	2.550	12,32
55-59	988	4,81	1.097	5,26	2.085	10,07
60-64	710	3,46	824	3,95	1.534	7,41
65-69	627	3,05	721	3,46	1.348	6,51
70-74	347	1,69	462	2,22	809	3,90
75+	461	2,24	619	2,97	1.080	5,21
JUMLAH	20.547	49,64	20.847	50,36	41.394	100,00

1.3.e. Penduduk Kecamatan Mpunda Berdasarkan Kelompok Umur dan Jenis Kelamin

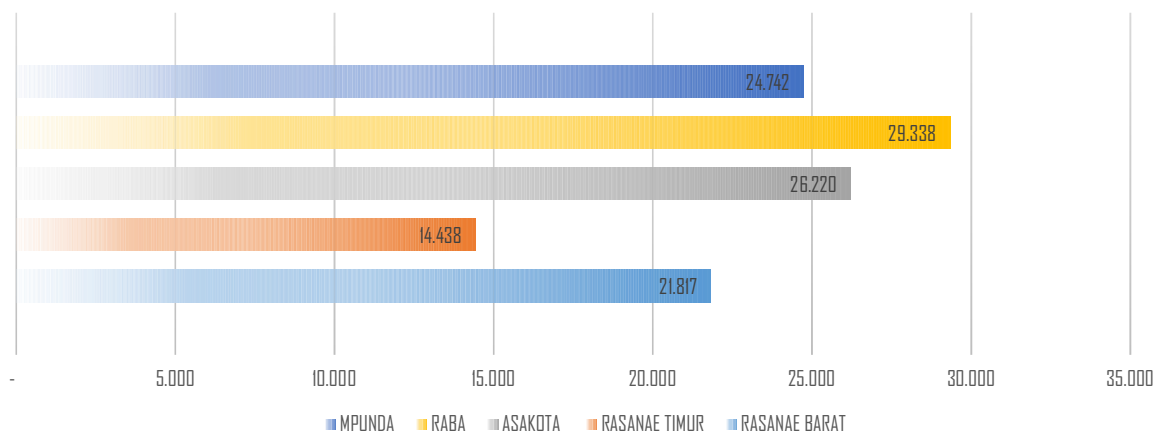
KELOMPOK UMUR	LAKI-LAKI		PEREMPUAN		JUMLAH	
	n	%	n	%	n	%
00-04	1.266	7,24	1.176	6,62	2.442	6,93
05-09	1.678	9,60	1.575	8,86	3.253	9,23
10-14	1.720	9,84	1.518	8,54	3.238	9,19
15-19	1.533	8,77	1.495	8,41	3.028	8,59
20-24	1.337	7,65	1.372	7,72	2.709	7,69
25-29	1.289	7,38	1.294	7,28	2.583	7,33
30-34	1.368	7,83	1.401	7,88	2.769	7,86
35-39	1.280	7,32	1.378	7,76	2.658	7,54

KELOMPOK UMUR	LAKI-LAKI		PEREMPUAN		JUMLAH	
	n	%	n	%	n	%
40-44	1.323	7,57	1.467	8,26	2.790	7,92
45-49	1.133	6,48	1.263	7,11	2.396	6,80
50-54	1.006	5,76	1.037	5,84	2.043	5,80
55-59	865	4,95	939	5,28	1.804	5,12
60-64	693	3,97	733	4,13	1.426	4,05
65-69	455	2,60	476	2,68	931	2,64
70-74	263	1,50	274	1,54	537	1,52
75+	267	1,53	371	2,09	638	1,81
JUMLAH	17.476	49,58	17.769	50,42	35.245	100,00

1.4. Penduduk Kota Bima Berdasarkan Kepemilikan e-KTP

KECAMATAN	WAJIB e-KTP			SUDAH CETAK KTP			BELUM CETAK KTP		
	L	P	L+P	L	P	L+P	L	P	L+P
RASANA E BARAT	10.838	11.337	22.175	10.613	11.204	21.817	225	133	358
RASANA E TIMUR	7.183	7.493	14.676	7.046	7.392	14.438	137	101	238
ASAKOTA	13.303	13.387	26.690	13.043	13.177	26.220	260	210	470
RABA	14.475	15.297	29.772	14.203	15.135	29.338	272	162	434
MPUNDA	12.194	12.902	25.096	11.979	12.763	24.742	215	139	354
KOTA BIMA	57.993	60.416	118.409	56.884	59.671	116.555	1.109	745	1.854

SUDAH CETAK E-KTP



1.4.a. Penduduk Kecamatan Rasanæ Barat Berdasarkan Kepemilikan e-KTP

KELURAHAN	WAJIB e-KTP			SUDAH CETAK KTP			BELUM CETAK KTP		
	L	P	L+P	L	P	L+P	L	P	L+P
PARUGA	1.890	1.955	3.845	1.859	1.936	3.795	31	19	50
NAE	1.495	1.627	3.122	1.464	1.617	3.081	31	10	41
SARAE	1.828	1.859	3.687	1.790	1.832	3.622	38	27	65
TANJUNG	2.289	2.326	4.615	2.230	2.292	4.522	59	34	93
PANE	953	1.060	2.013	937	1.054	1.991	16	6	22
DARA	2.383	2.510	4.893	2.333	2.473	4.806	50	37	87
RASANAÆ BARAT	10.838	11.337	22.175	10.613	11.204	21.817	225	133	358

1.4.b. Penduduk Kecamatan Rasanæ Timur Berdasarkan Kepemilikan e-KTP

KELURAHAN	WAJIB e-KTP			SUDAH CETAK KTP			BELUM CETAK KTP		
	L	P	L+P	L	P	L+P	L	P	L+P
KUMBE	1.421	1.502	2.923	1.394	1.481	2.875	27	21	48
LAMPE	581	614	1.195	571	603	1.174	10	11	21
DODU	1.187	1.242	2.429	1.167	1.227	2.394	20	15	35
NUNGGGA	908	948	1.856	888	929	1.817	20	19	39
KODO	798	876	1.674	785	868	1.653	13	8	21
DI FO'D	817	810	1.627	793	800	1.593	24	10	34
LELAMASE	769	808	1.577	758	800	1.558	11	8	19
DIMBO	702	693	1.395	690	684	1.374	12	9	21
RASANAÆ TIMUR	7.183	7.493	14.676	7.046	7.392	14.438	137	101	238

1.4.c. Penduduk Kecamatan Asakota Berdasarkan Kepemilikan e-KTP

KELURAHAN	WAJIB e-KTP			SUDAH CETAK KTP			BELUM CETAK KTP		
	L	P	L+P	L	P	L+P	L	P	L+P
MELAYU	2.009	2.098	4.107	1.964	2.061	4.025	45	37	82
JATIWANGI	2.767	2.788	5.555	2.714	2.736	5.450	53	52	105
JATIBARU	2.266	2.222	4.488	2.223	2.196	4.419	43	26	69
KOLO	2.262	2.239	4.501	2.230	2.214	4.444	32	25	57

KELURAHAN	WAJIB e-KTP			SUDAH CETAK KTP			BELUM CETAK KTP		
	L	P	L+P	L	P	L+P	L	P	L+P
JATIBARU TIMUR	1.586	1.626	3.212	1.551	1.596	3.147	35	30	65
ULE	2.413	2.414	4.827	2.361	2.374	4.735	52	40	92
ASAKOTA	13.303	13.387	26.690	13.043	13.177	26.220	260	210	470

1.4.d. Penduduk Kecamatan Raba Berdasarkan Kepemilikan e-KTP

KELURAHAN	WAJIB e-KTP			SUDAH CETAK KTP			BELUM CETAK KTP		
	L	P	L+P	L	P	L+P	L	P	L+P
PENARAGA	1.843	1.957	3.800	1.807	1.929	3.736	36	28	64
RONTU	1.177	1.235	2.412	1.148	1.223	2.371	29	12	41
PENANAE	1.527	1.558	3.085	1.501	1.545	3.046	26	13	39
KENDO	598	607	1.205	587	600	1.187	11	7	18
NTOBO	1.439	1.469	2.908	1.408	1.456	2.864	31	13	44
NITU	599	597	1.196	576	588	1.164	23	9	32
RABANGODU SELATAN	1.434	1.550	2.984	1.414	1.536	2.950	20	14	34
RABADOMPU TIMUR	1.337	1.458	2.795	1.308	1.444	2.752	29	14	43
RITE	887	924	1.811	873	910	1.783	14	14	28
RABADOMPU BARAT	1.888	2.061	3.949	1.863	2.039	3.902	25	22	47
RABANGODU UTARA	1.746	1.881	3.627	1.718	1.865	3.583	28	16	44
RABA	14.475	15.297	29.772	14.203	15.135	29.338	272	162	434

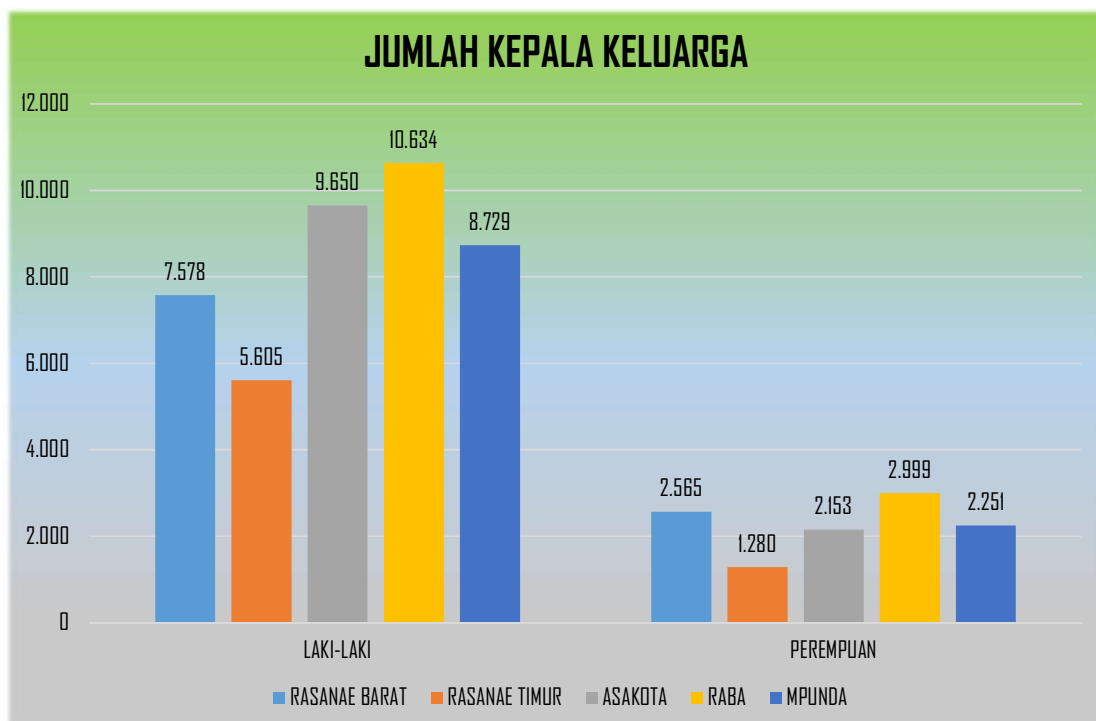
1.4.e. Penduduk Kecamatan Mpunda Berdasarkan Kepemilikan e-KTP

KELURAHAN	WAJIB e-KTP			SUDAH CETAK KTP			BELUM CETAK KTP		
	L	P	L+P	L	P	L+P	L	P	L+P
MONGGONAD	1.448	1.565	3.013	1.435	1.550	2.985	13	15	28
SADIA	1.408	1.476	2.884	1.389	1.460	2.849	19	16	35
SANTI	1.025	1.071	2.096	1.007	1.059	2.066	18	12	30
SAMBINAE	1.295	1.324	2.619	1.262	1.315	2.577	33	9	42
PENATOI	1.689	1.809	3.498	1.657	1.780	3.437	32	29	61
LEWIRATO	721	733	1.454	711	726	1.437	10	7	17
MANDE	1.018	1.125	2.143	998	1.114	2.112	20	11	31

KELURAHAN	WAJIB e-KTP			SUDAH CETAK KTP			BELUM CETAK KTP		
	L	P	L+P	L	P	L+P	L	P	L+P
PANGGI	1.022	1.098	2.120	1.003	1.084	2.087	19	14	33
MANGBEMACI	1.505	1.581	3.086	1.471	1.566	3.037	34	15	49
MATAKANDO	1.063	1.120	2.183	1.046	1.109	2.155	17	11	28
MPUNDA	12.194	12.902	25.096	11.979	12.763	24.742	215	139	354

1.5. Jumlah Kepala Keluarga di Kota Bima berdasarkan Jenis Kelamin dan Kecamatan

KECAMATAN	JUMLAH KEPALA KELUARGA					
	LAKI-LAKI		PEREMPUAN		TOTAL	
	n	%	n	%	n	%
RASANA E BARAT	7.578	17,96	2.565	22,80	10.143	18,98
RASANA E TIMUR	5.605	13,28	1.280	11,38	6.885	12,88
ASAKOTA	9.650	22,87	2.153	19,14	11.803	22,08
RABA	10.634	25,20	2.999	26,66	13.633	25,51
MPUNDA	8.729	20,69	2.251	20,01	10.980	20,54
KOTA BIMA	42.196	78,95	11.248	21,05	53.444	100,00



1.5.a. Jumlah Kepala Keluarga di Kec. Rasanae Barat berdasarkan Jenis Kelamin dan Kelurahan

KELURAHAN	JUMLAH KEPALA KELUARGA					
	LAKI-LAKI		PEREMPUAN		TOTAL	
	n	%	n	%	n	%
PARUGA	1.338	17,66	455	17,74	1.793	17,68
NAE	1.017	13,42	360	14,04	1.377	13,58
SARAE	1.242	16,39	409	15,95	1.651	16,28
TANJUNG	1.609	21,23	527	20,55	2.136	21,06
PANE	652	8,60	292	11,38	944	9,31
DARA	1.720	22,70	522	20,35	2.242	22,10
RASANAЕ BARAT	7.578	74,71	2.565	25,29	10.143	100,00

1.5.b. Jumlah Kepala Keluarga di Kec. Rasanae Timur berdasarkan Jenis Kelamin dan Kelurahan

KELURAHAN	JUMLAH KEPALA KELUARGA					
	LAKI-LAKI		PEREMPUAN		TOTAL	
	n	%	n	%	n	%
KUMBE	1.074	19,16	303	23,67	1.377	20,00
LAMPE	444	7,92	94	7,34	538	7,81
DOOU	930	16,59	218	17,03	1.148	16,67
NUNGGА	712	12,70	140	10,94	852	12,37
KODO	603	10,76	172	13,44	775	11,26
DI FO'D	656	11,70	108	8,44	764	11,10
LELAMASE	649	11,58	115	8,98	764	11,10
DIMBO	537	9,58	130	10,16	667	9,69
RASANAЕ TIMUR	5.605	81,41	1.280	18,59	6.885	100,00

1.5.c. Jumlah Kepala Keluarga di Kec. Asakota berdasarkan Jenis Kelamin dan Kelurahan

KELURAHAN	JUMLAH KEPALA KELUARGA					
	LAKI-LAKI		PEREMPUAN		TOTAL	
	n	%	n	%	n	%
MELAYU	1.360	14,09	465	21,60	1.825	15,46
JATIWANGI	1.967	20,38	436	20,25	2.403	20,36
JATIBARU	1.685	17,46	365	16,95	2.050	17,37
KOLO	1.637	16,96	323	15,00	1.960	16,61
JATIBARU TIMUR	1.230	12,75	258	11,98	1.488	12,61
ULE	1.771	18,35	306	14,21	2.077	17,60
ASAKOTA	9.650	81,76	2.153	18,24	11.803	100,00

1.5.d. Jumlah Kepala Keluarga di Kec. Raba berdasarkan Jenis Kelamin dan Kelurahan

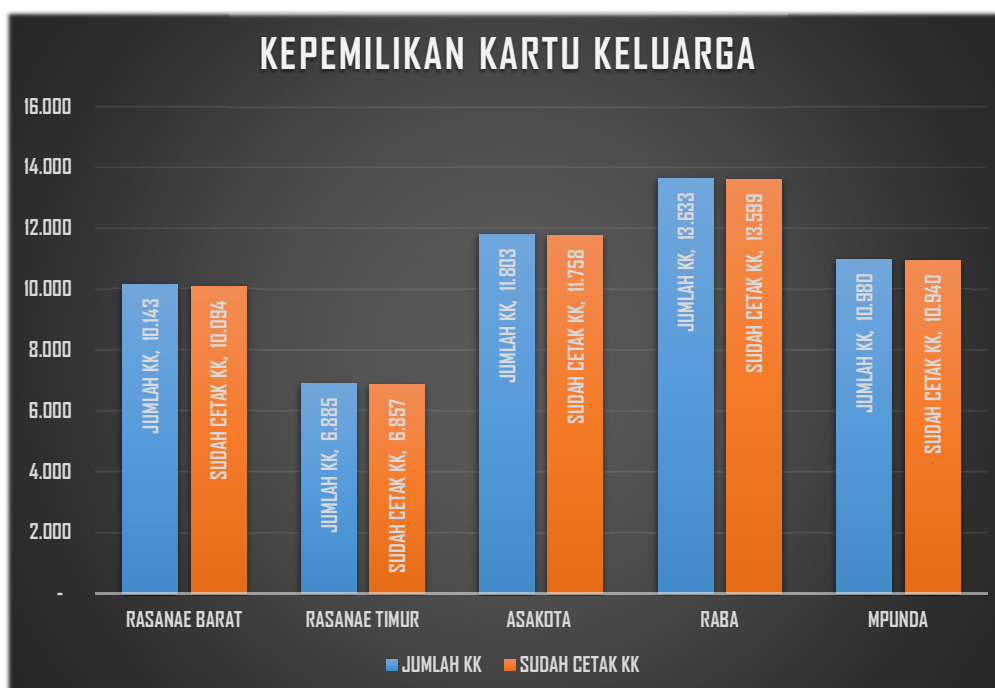
KELURAHAN	JUMLAH KEPALA KELUARGA					
	LAKI-LAKI		PEREMPUAN		TOTAL	
	n	%	n	%	n	%
PENARAGA	1.255	11,80	438	14,60	1.693	12,42
RONTU	888	8,35	247	8,24	1.135	8,33
PENANAE	1.081	10,17	300	10,00	1.381	10,13
KENDO	478	4,50	95	3,17	573	4,20
NTOBO	1.119	10,52	220	7,34	1.339	9,82
NITU	455	4,28	73	2,43	528	3,87
RABANGODU SELATAN	1.051	9,88	291	9,70	1.342	9,84
RABADOMPU TIMUR	1.002	9,42	313	10,44	1.315	9,65
RITE	651	6,12	150	5,00	801	5,88
RABADOMPU BARAT	1.430	13,45	466	15,54	1.896	13,91
RABANGODU UTARA	1.224	11,51	406	13,54	1.630	11,96
RABA	10.634	78,00	2.999	22,00	13.633	100,00

1.5.e. Jumlah Kepala Keluarga di Kec. Mpunda berdasarkan Jenis Kelamin dan Kelurahan

KELURAHAN	JUMLAH KEPALA KELUARGA					
	LAKI-LAKI		PEREMPUAN		TOTAL	
	n	%	n	%	n	%
MONGGONAO	1.032	11,82	299	13,28	1.331	12,12
SADIA	971	11,12	232	10,31	1.203	10,96
SANTI	734	8,41	168	7,46	902	8,21
SAMBINAE	981	11,24	203	9,02	1.184	10,78
PENATOI	1.172	13,43	348	15,46	1.520	13,84
LEWIRATO	501	5,74	143	6,35	644	5,87
MANDE	728	8,34	232	10,31	960	8,74
PANGGI	728	8,34	176	7,82	904	8,23
MANGGEMACI	1.075	12,32	300	13,33	1.375	12,52
MATAKANDO	807	9,25	150	6,66	957	8,72
MPUNDA	8.729	79,50	2.251	20,50	10.980	100,00

1.6. Penduduk Kota Bima Berdasarkan Kepemilikan Kartu Keluarga

KECAMATAN	JUMLAH KK	SUDAH CETAK KK		BELUM CETAK KK	
		n	%	n	%
RASANA BARAT	10.143	10.094	99,52	49	0,48
RASANA TIMUR	6.885	6.857	99,59	28	0,41
ASAKOTA	11.803	11.758	99,62	45	0,38
RABA	13.633	13.599	99,75	34	0,25
MPUNDA	10.980	10.940	99,64	40	0,36
KOTA BIMA	53.444	53.248	99,63	196	0,37



1.6.a. Penduduk Kecamatan Rasanae Barat Berdasarkan Kepemilikan Kartu Keluarga

KELURAHAN	JUMLAH KK	SUDAH CETAK KK		BELUM CETAK KK	
		n	%	n	%
PARUGA	1.793	1.787	99,67	6	0,33
NAE	1.377	1.372	99,64	5	0,36
SARAE	1.651	1.643	99,52	8	0,48
TANJUNG	2.136	2.119	99,20	17	0,80
PANE	944	942	99,79	2	0,21
DARA	2.242	2.231	99,51	11	0,49
RASANA E BARAT	10.143	10.094	99,52	49	0,48

1.6.b. Penduduk Kecamatan Rasanae Timur Berdasarkan Kepemilikan Kartu Keluarga (Kartu KK)

KELURAHAN	JUMLAH KK	SUDAH CETAK KK		BELUM CETAK KK	
		n	%	n	%
KUMBE	1.377	1.376	99,93	1	0,07
LAMPE	538	535	99,44	3	0,56
DODU	1.148	1.143	99,56	5	0,44
NUNGA	852	848	99,53	4	0,47

KELURAHAN	JUMLAH KK	SUDAH CETAK KK		BELUM CETAK KK	
		n	%	n	%
KODO	775	774	99,87	1	0,13
DI FO'D	764	762	99,74	2	0,26
LELAMASE	764	758	99,21	6	0,79
DIMBO	667	661	99,10	6	0,90
RASANA E TIMUR	6.885	6.857	99,59	28	0,41

1.6.c. Penduduk Kecamatan Asakota Berdasarkan Kepemilikan Kartu Keluarga (Kartu KK)

KELURAHAN	JUMLAH KK	SUDAH CETAK KK		BELUM CETAK KK	
		n	%	n	%
MELAYU	1.825	1.819	99,67	6	0,33
JATIWANGI	2.403	2.400	99,88	3	0,12
JATIBARU	2.050	2.037	99,37	13	0,63
KOLO	1.960	1.953	99,64	7	0,36
JATIBARU TIMUR	1.488	1.482	99,60	6	0,40
ULE	2.077	2.067	99,52	10	0,48
ASAKOTA	11.803	11.758	99,62	45	0,38

1.6.d. Penduduk Kecamatan Raba Berdasarkan Kepemilikan Kartu Keluarga (Kartu KK)

KELURAHAN	JUMLAH KK	SUDAH CETAK KK		BELUM CETAK KK	
		n	%	n	%
PENARAGA	1.693	1.684	99,47	9	0,53
RONTU	1.135	1.132	99,74	3	0,26
PENANAE	1.381	1.376	99,64	5	0,36
KENDO	573	572	99,83	1	0,17
NTOBO	1.339	1.338	99,93	1	0,07
NITU	528	526	99,62	2	0,38
RABANGODU SELATAN	1.342	1.338	99,70	4	0,30
RABADOMPU TIMUR	1.315	1.314	99,92	1	0,08

KELURAHAN	JUMLAH KK	SUDAH CETAK KK		BELUM CETAK KK	
		n	%	n	%
RITE	801	800	99,88	1	0,12
RABADOMPU BARAT	1.896	1.891	99,74	5	0,26
RABANGODU UTARA	1.630	1.628	99,88	2	0,12
RABA	13.633	13.599	99,75	34	0,25

1.6.e. Penduduk Kecamatan Mpunda Berdasarkan Kepemilikan Kartu Keluarga (Kartu KK)

KELURAHAN	JUMLAH KK	SUDAH CETAK KK		BELUM CETAK KK	
		n	%	n	%
MONGGONAD	1.331	1.327	99,70	4	0,30
SADIA	1.203	1.199	99,67	4	0,33
SANTI	902	896	99,33	6	0,67
SAMBINAE	1.184	1.178	99,49	6	0,51
PENATOI	1.520	1.515	99,67	5	0,33
LEWIRATO	644	643	99,84	1	0,16
MANDE	960	954	99,38	6	0,63
PANGGI	904	904	100,00	0	0,00
MANGGEMACI	1.375	1.368	99,49	7	0,51
MATAKANDO	957	956	99,90	1	0,10
MPUNDA	10.980	10.940	99,64	40	0,36

1.7. Penduduk Kota Bima Berdasarkan Rata-Rata Jumlah Anggota Keluarga

KECAMATAN	JUMLAH PENDUDUK	JUMLAH KELUARGA	RATA-RATA ANGGOTA KELUARGA
RASANA BARAT	31.075	10.143	3
RASANA TIMUR	20.625	6.885	3
ASAKOTA	38.653	11.803	3
RABA	41.394	13.633	3
MPUNDA	35.245	10.980	3
KOTA BIMA	166.992	53.444	3

1.7.a. Penduduk Kecamatan Rasanæ Barat Berdasarkan Rata-Rata Jumlah Anggota Keluarga

KELURAHAN	JUMLAH PENDUDUK	JUMLAH KELUARGA	RATA-RATA ANGGOTA KELUARGA
PARUGA	5.331	1.793	3
NAE	4.294	1.377	3
SARAE	5.139	1.651	3
TANJUNG	6.575	2.136	3
PANE	2.724	944	3
DARA	7.012	2.242	3
RASANAÆ BARAT	31.075	10.143	3

1.7.b. Penduduk Kecamatan Rasanæ Timur Berdasarkan Rata-Rata Jumlah Anggota Keluarga

KELURAHAN	JUMLAH PENDUDUK	JUMLAH KELUARGA	RATA-RATA ANGGOTA KELUARGA
KUMBE	4.020	1.377	3
LAMPE	1.685	538	3
DODU	3.420	1.148	3
NUNGGGA	2.665	852	3
KODO	2.310	775	3
DI FO'D	2.383	764	3
LELAMASE	2.210	764	3
DIMBO	1.932	667	3
RASANAÆ TIMUR	20.625	6.885	3

1.7.c. Penduduk Kecamatan Asakota Berdasarkan Rata-Rata Jumlah Anggota Keluarga

KELURAHAN	JUMLAH PENDUDUK	JUMLAH KELUARGA	RATA-RATA ANGGOTA KELUARGA
MELAYU	5.917	1.825	3
JATIWANGI	7.917	2.403	3
JATIBARU	6.407	2.050	3
KOLO	6.569	1.960	3

KELURAHAN	JUMLAH PENDUDUK	JUMLAH KELUARGA	RATA-RATA ANGGOTA KELUARGA
JATIBARU TIMUR	4.411	1.488	3
ULE	7.432	2.077	4
ASAKOTA	38.653	11.803	3

1.7.d. Penduduk Kecamatan Raba Berdasarkan Rata-Rata Jumlah Anggota Keluarga

KELURAHAN	JUMLAH PENDUDUK	JUMLAH KELUARGA	RATA-RATA ANGGOTA KELUARGA
PENARAGA	5.329	1.693	3
RONTU	3.409	1.135	3
PENANAE	4.339	1.381	3
KENDO	1.682	573	3
NTOBO	4.044	1.339	3
NITU	1.659	528	3
RABANGODU SELATAN	4.214	1.342	3
RABADOMPU TIMUR	3.806	1.315	3
RITE	2.556	801	3
RABADOMPU BARAT	5.423	1.896	3
RABANGODU UTARA	4.933	1.630	3
RABA	41.394	13.633	3

1.7.e. Penduduk Kecamatan Mpunda Berdasarkan Rata-Rata Jumlah Anggota Keluarga

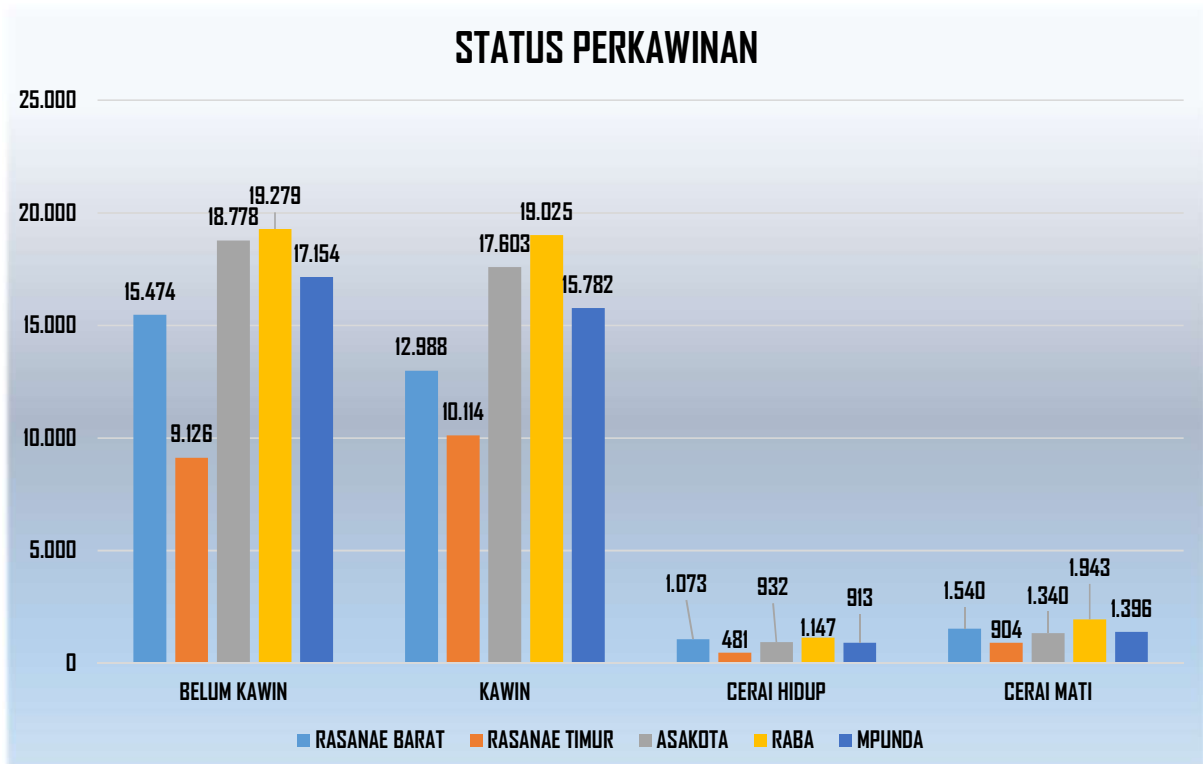
KELURAHAN	JUMLAH PENDUDUK	JUMLAH KELUARGA	RATA-RATA ANGGOTA KELUARGA
MONGGONAO	4.127	1.331	3
SADIA	3.974	1.203	3
SANTI	2.996	902	3
SAMBINAE	3.758	1.184	3
PENATOI	4.973	1.520	3
LEWIRATO	2.005	644	3
MANDE	3.005	960	3

KELURAHAN	JUMLAH PENDUDUK	JUMLAH KELUARGA	RATA-RATA ANGGOTA KELUARGA
PANGGI	2.902	904	3
MANGGEMACI	4.363	1.375	3
MATAKANDO	3.142	957	3
MPUNDA	35.245	10.980	3

2. BIDANG PENCATATAN SIPIL

2.1. Penduduk Kota Bima Berdasarkan Status Kawin

KECAMATAN	STATUS KAWIN								JML
	BELUM KAWIN		KAWIN		CERAI HIDUP		CERAI MATI		
	L	P	L	P	L	P	L	P	
RASANA E BARAT	8.305	7.169	6.447	6.541	404	669	351	1.189	31.075
RASANA E TIMUR	4.801	4.325	5.015	5.099	178	303	262	642	20.625
ASAKOTA	10.075	8.703	8.758	8.845	335	597	334	1.006	38.653
RABA	10.256	9.023	9.407	9.618	434	713	450	1.493	41.394
MPUNDA	9.004	8.150	7.821	7.961	342	571	309	1.087	35.245
KOTA BIMA	42.441	37.370	37.448	38.064	1.693	2.853	1.706	5.417	166.992
	79.811		75.512		4.546		7.123		



2.1.a. Penduduk Kecamatan Rasanae Barat Berdasarkan Status Kawin

KELURAHAN	STATUS KAWIN								JML
	BELUM KAWIN		KAWIN		CERAI HIDUP		CERAI MATI		
	L	P	L	P	L	P	L	P	
PARUGA	1.396	1.224	1.129	1.117	73	113	54	225	5.331
NAE	1.118	1.037	885	909	39	89	49	168	4.294
SARAE	1.434	1.184	1.042	1.047	71	108	67	186	5.139
TANJUNG	1.826	1.499	1.329	1.380	113	129	60	239	6.575
PANE	685	635	546	563	45	77	35	138	2.724
DARA	1.846	1.590	1.516	1.525	63	153	86	233	7.012
RASANAЕ BARAT	8.305	7.169	6.447	6.541	404	669	351	1.189	31.075
	15.474		12.988		1.073		1.540		

2.1.b. Penduduk Kecamatan Rasanae Timur Berdasarkan Status Kawin

KELURAHAN	STATUS KAWIN								JML
	BELUM KAWIN		KAWIN		CERAI HIDUP		CERAI MATI		
	L	P	L	P	L	P	L	P	
KUMBE	953	862	935	946	49	82	54	139	4.020
LAMPE	391	388	393	394	10	21	32	56	1.685
DODU	775	716	833	844	31	51	47	123	3.420
NUNGA	636	560	654	659	21	26	26	83	2.665
KODO	537	501	546	557	10	37	34	88	2.310
DI FO'D	578	469	607	628	15	21	17	48	2.383
LELAMASE	468	433	593	612	12	12	22	58	2.210
QIMBO	463	396	454	459	30	53	30	47	1.932
RASANAЕ TIMUR	4.801	4.325	5.015	5.099	178	303	262	642	20.625
	9.126		10.114		481		904		

2.1.c. Penduduk Kecamatan Asakota Berdasarkan Status Kawin

KELURAHAN	STATUS KAWIN								JML
	BELUM KAWIN		KAWIN		CERAI HIDUP		CERAI MATI		
	L	P	L	P	L	P	L	P	
MELAYU	1.635	1.374	1.208	1.244	61	113	58	224	5.917
JATIWANGI	2.121	1.779	1.769	1.784	61	119	67	217	7.917
JATIBARU	1.620	1.340	1.531	1.540	57	98	62	159	6.407
KOLO	1.743	1.485	1.497	1.514	50	92	53	135	6.569
JATIBARU TIMUR	974	918	1.110	1.115	51	70	43	130	4.411
ULE	1.982	1.807	1.643	1.648	55	105	51	141	7.432
ASAKOTA	10.075	8.703	8.758	8.845	335	597	334	1.006	38.653
	18.778		17.603		932		1.340		

2.1.d. Penduduk Kecamatan Raba Berdasarkan Status Kawin

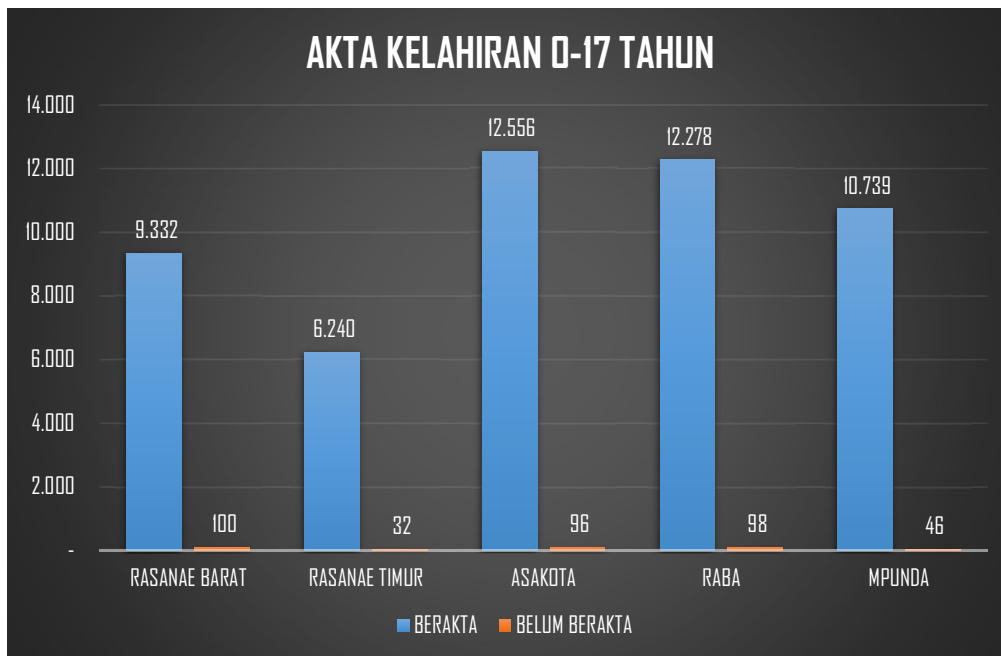
KELURAHAN	STATUS KAWIN								JML
	BELUM KAWIN		KAWIN		CERAI HIDUP		CERAI MATI		
	L	P	L	P	L	P	L	P	
PENARAGA	1.397	1.279	1.105	1.135	51	110	53	199	5.329
RONTU	835	734	783	791	45	68	35	118	3.409
PENANAE	1.125	965	958	991	40	77	43	140	4.339
KENDO	377	333	424	432	21	20	19	56	1.682
NTOBO	930	805	1.025	1.037	37	44	38	128	4.044
NITU	379	352	421	428	12	19	21	27	1.659
RABANGODU SELATAN	1.067	955	940	961	40	67	34	150	4.214
RABADOMPU TIMUR	901	822	866	900	46	74	52	145	3.806
RITE	672	528	593	599	24	35	27	78	2.556
RABADOMPU BARAT	1.289	1.174	1.221	1.257	68	104	82	228	5.423
RABANGODU UTARA	1.284	1.076	1.071	1.087	50	95	46	224	4.933
RABA	10.256	9.023	9.407	9.618	434	713	450	1.493	41.394
	19.279		19.025		1.147		1.943		

2.1.e. Penduduk Kecamatan Mpunda Berdasarkan Status Kawin

KELURAHAN	STATUS KAWIN								JML
	BELUM KAWIN		KAWIN		CERAI HIDUP		CERAI MATI		
	L	P	L	P	L	P	L	P	
MONGGONAD	1.064	905	925	945	31	68	39	150	4.127
SADIA	1.035	928	875	884	38	66	33	115	3.974
SANTI	752	732	664	675	27	43	24	79	2.996
SAMBINAE	908	833	898	909	29	46	35	100	3.758
PENATOI	1.289	1.249	1.020	1.046	73	89	43	164	4.973
LEWIRATO	538	451	440	447	19	30	16	64	2.005
MANDE	748	732	645	662	28	54	32	104	3.005
PANGGI	727	643	660	673	30	45	22	102	2.902
MANGBEMACI	1.150	968	954	972	45	88	40	146	4.363
MATAKANDO	793	709	740	748	22	42	25	63	3.142
MPUNDA	9.004	8.150	7.821	7.961	342	571	309	1.087	35.245
	17.154		15.782		913		1.396		

2.2. Penduduk Kota Bima Berdasarkan Kelompok Usia 0-17 Tahun Berakta Lahir

KECAMATAN	USIA 0-17 TAHUN			KEPEMILIKAN AKTA LAHIR			
	LK	PR	L+P	MEMILIKI	BLM MEMILIKI	TOTAL	%
RASANAЕ BARAT	4.950	4.482	9.432	9.332	100	9.432	98,94
RASANAЕ TIMUR	3.235	3.037	6.272	6.240	32	6.272	99,49
ASAKOTA	6.550	6.102	12.652	12.556	96	12.652	99,24
RABA	6.498	5.878	12.376	12.278	98	12.376	99,21
MPUNDA	5.616	5.169	10.785	10.739	46	10.785	99,57
KOTA BIMA	26.849	24.668	51.517	51.145	372	51.517	99,28



2.2.a. Penduduk Kecamatan Rasanae Barat Berdasarkan Kelompok Usia 0-17 Tahun Berakta Lahir

KELURAHAN	USIA 0-17 TAHUN			KEPEMILIKAN AKTA LAHIR			
	LK	PR	L+P	MEMILIKI	BLM MEMILIKI	TOTAL	%
PARUGA	803	763	1.566	1.551	15	1.566	99,04
NAE	642	605	1.247	1.242	5	1.247	99,60
SARAE	830	711	1.541	1.528	13	1.541	99,16
TANJUNG	1.105	979	2.084	2.040	44	2.084	97,89
PANE	383	383	766	766	-	766	100,00
DARA	1.187	1.041	2.228	2.205	23	2.228	98,97
RASANAЕ BARAT	4.950	4.482	9.432	9.332	100	9.432	98,94

2.2.b. Penduduk Kecamatan Rasanae Timur Berdasarkan Kelompok Usia 0-17 Tahun Berakta Lahir

KELURAHAN	USIA 0-17 TAHUN			KEPEMILIKAN AKTA LAHIR			
	LK	PR	L+P	MEMILIKI	BLM MEMILIKI	TOTAL	%
KUMBE	604	563	1.167	1.158	9	1.167	99,23
LAMPE	257	263	520	519	1	520	99,81
DODU	520	515	1.035	1.034	1	1.035	99,90

KELURAHAN	USIA 0-17 TAHUN			KEPEMILIKAN AKTA LAHIR			
	LK	PR	L+P	MEMILIKI	BLM MEMILIKI	TOTAL	%
NUNGGA	454	404	858	856	2	858	99,77
KODO	347	326	673	668	5	673	99,26
DI FO'O	423	371	794	789	5	794	99,37
LELAMASE	341	319	660	656	4	660	99,39
QIMBO	289	276	565	560	5	565	99,12
RASANA E TIMUR	3.235	3.037	6.272	6.240	32	6.272	99,49

2.2.c. Penduduk Kecamatan Asakota Berdasarkan Kelompok Usia 0-17 Tahun Berakta Lahir

KELURAHAN	USIA 0-17 TAHUN			KEPEMILIKAN AKTA LAHIR			
	LK	PR	L+P	MEMILIKI	BLM MEMILIKI	TOTAL	%
MELAYU	1.009	907	1.916	1.895	21	1.916	98,90
JATIWANGI	1.333	1.187	2.520	2.507	13	2.520	99,48
JATIBARU	1.062	963	2.025	2.012	13	2.025	99,36
KOLO	1.128	1.044	2.172	2.153	19	2.172	99,13
JATIBARU TIMUR	626	648	1.274	1.256	18	1.274	98,59
ULE	1.392	1.353	2.745	2.733	12	2.745	99,56
ASAKOTA	6.550	6.102	12.652	12.556	96	12.652	99,24

2.2.d. Penduduk Kecamatan Raba Berdasarkan Kelompok Usia 0-17 Tahun Berakta Lahir

KELURAHAN	USIA 0-17 TAHUN			KEPEMILIKAN AKTA LAHIR			
	LK	PR	L+P	MEMILIKI	BLM MEMILIKI	TOTAL	%
PENARAGA	817	807	1.624	1.595	29	1.624	98,21
RONTU	566	498	1.064	1.055	9	1.064	99,15
PENANAE	683	650	1.333	1.326	7	1.333	99,47
KENDO	262	251	513	510	3	513	99,42
NTOBO	634	574	1.208	1.203	5	1.208	99,59
NITU	259	251	510	506	4	510	99,22

KELURAHAN	USIA 0-17 TAHUN			KEPEMILIKAN AKTA LAHIR			
	LK	PR	L+P	MEMILIKI	BLM MEMILIKI	TOTAL	%
RABANGODU SELATAN	688	608	1.296	1.289	7	1.296	99,46
RABADOMPU TIMUR	563	513	1.076	1.069	7	1.076	99,35
RITE	452	340	792	790	2	792	99,75
RABADOMPU BARAT	818	751	1.569	1.555	14	1.569	99,11
RABANGODU UTARA	756	635	1.391	1.380	11	1.391	99,21
RABA	6.498	5.878	12.376	12.278	98	12.376	99,21

2.2.e. Penduduk Kecamatan Mpunda Berdasarkan Kelompok Usia 0-17 Tahun Berakta Lahir

KELURAHAN	USIA 0-17 TAHUN			KEPEMILIKAN AKTA LAHIR			
	LK	PR	L+P	MEMILIKI	BLM MEMILIKI	TOTAL	%
MONGGONAD	633	536	1.169	1.164	5	1.169	99,57
SADIA	610	553	1.163	1.159	4	1.163	99,66
SANTI	479	480	959	955	4	959	99,58
SAMBINAE	615	585	1.200	1.195	5	1.200	99,58
PENATDI	784	795	1.579	1.568	11	1.579	99,30
LEWIRATO	308	274	582	580	2	582	99,66
MANDE	468	452	920	919	1	920	99,89
PANGGI	442	393	835	833	2	835	99,76
MANGGEMACI	734	622	1.356	1.349	7	1.356	99,48
MATAKANDO	543	479	1.022	1.017	5	1.022	99,51
MPUNDA	5.616	5.169	10.785	10.739	46	10.785	99,57

3. BIDANG PENDIDIKAN

3.1. Penduduk Kota Bima Berdasarkan Pendidikan Akhir

KECAMATAN	Tdk/Blm Sekolah	Belum Tamat SD/Sederajat	Tamat SD/Sederajat	SLTP/Sederajat	SLTA/Sederajat	D-I/II	Akademi/D-III/Sarjana Muda	D-IV/S-I	S-II	S-III	Jumlah
RASANA BARAT	7.589	3.705	2.649	3.433	10.294	171	416	2.676	140	2	31.075
RASANA TIMUR	5.859	2.767	2.235	2.308	5.952	103	208	1.171	22	0	20.625
ASAKOTA	10.760	5.105	4.912	4.354	10.089	174	412	2.686	158	3	38.653
RABA	11.093	4.747	3.685	3.641	12.483	319	696	4.517	206	7	41.394
MPUNDA	8.551	3.828	2.537	2.984	10.637	309	755	5.321	316	7	35.245
KOTA BIMA	43.852	20.152	16.018	16.720	49.455	1.076	2.487	16.371	842	19	166.992

3.1.a. Penduduk Laki-laki Kota Bima Berdasarkan Pendidikan Akhir

KECAMATAN	Tdk/Blm Sekolah	Belum Tamat SD/Sederajat	Tamat SD/Sederajat	SLTP/Sederajat	SLTA/Sederajat	D-I/II	Akademi/D-III/Sarjana Muda	D-IV/S-I	S-II	S-III	Jumlah
RASANA BARAT	3.974	1.881	1.189	1.571	5.270	55	152	1.333	80	2	15.507
RASANA TIMUR	2.943	1.319	1.042	1.057	3.225	46	77	534	13	0	10.256
ASAKOTA	5.555	2.599	2.327	2.113	5.308	65	126	1.295	111	3	19.502
RABA	5.693	2.354	1.757	1.631	6.486	92	240	2.161	126	7	20.547
MPUNDA	4.405	1.908	1.176	1.390	5.424	95	251	2.616	206	5	17.476
KOTA BIMA	22.570	10.061	7.491	7.762	25.713	353	846	7.939	536	17	83.288

3.1.b. Penduduk Perempuan Kota Bima Berdasarkan Pendidikan Akhir

KECAMATAN	Tdk/Blm Sekolah	Belum Tamat SD/Sederajat	Tamat SD/Sederajat	SLTP/Sederajat	SLTA/Sederajat	D-I/II	Akademi/D-III/Sarjana Muda	D-IV/S-I	S-II	S-III	Jumlah
RASANA BARAT	3.615	1.824	1.460	1.862	5.024	116	264	1.343	60	0	15.568
RASANA TIMUR	2.916	1.448	1.193	1.251	2.727	57	131	637	9	0	10.369
ASAKOTA	5.205	2.506	2.585	2.241	4.781	109	286	1.391	47	0	19.151
RABA	5.400	2.393	1.928	2.010	5.997	227	456	2.356	80	0	20.847
MPUNDA	4.146	1.920	1.361	1.594	5.213	214	504	2.705	110	2	17.769
KOTA BIMA	21.282	10.091	8.527	8.958	23.742	723	1.641	8.432	306	2	83.704

3.1.1. Penduduk Kecamatan Rasanae Barat Berdasarkan Pendidikan Akhir

KELURAHAN	Tdk/Blm Sekolah	Belum Tamat SD/Sederajat	Tamat SD/Sederajat	SLTP/Sederajat	SLTA/Sederajat	D-I/II	Akademi/D-III/Sarjana Muda	D-IV/S-I	S-II	S-III	Jumlah
PARUGA	1.274	629	433	564	1.926	27	73	389	16	0	5.331
NAE	996	503	289	425	1.462	24	75	495	25	0	4.294
SARAE	1.269	579	391	499	1.609	37	95	625	34	1	5.139
TANJUNG	1.628	864	641	862	2.125	31	67	341	15	1	6.575
PANE	568	308	210	261	936	30	53	340	18	0	2.724
DARA	1.854	822	685	822	2.236	22	53	486	32	0	7.012
RASANA BARAT	7.589	3.705	2.649	3.433	10.294	171	416	2.676	140	2	31.075

3.1.1.a. Penduduk Laki-laki Kecamatan Rasanæ Barat Berdasarkan Pendidikan Akhir

KELURAHAN	Tdk/Blm Sekolah	Belum Tamat SD/Sederajat	Tamat SD/Sederajat	SLTP/Sederajat	SLTA/Sederajat	D-I/II	Akademi/D-III/Sarjana Muda	D-IV/S-I	S-II	S-III	Jumlah
PARUGA	649	312	200	264	980	8	30	201	8	0	2.652
NAE	508	248	116	192	736	3	29	242	17	0	2.091
SARAE	676	302	181	233	829	12	41	320	19	1	2.614
TANJUNG	870	439	293	416	1.099	15	17	171	7	1	3.328
PANE	287	150	86	105	465	9	21	174	14	0	1.311
DARA	984	430	313	361	1.161	8	14	225	15	0	3.511
RASANAÆ BARAT	3.974	1.881	1.189	1.571	5.270	55	152	1.333	80	2	15.507

3.1.1.b. Penduduk Perempuan Kecamatan Rasanæ Barat Berdasarkan Pendidikan Akhir

KELURAHAN	Tdk/Blm Sekolah	Belum Tamat SD/Sederajat	Tamat SD/Sederajat	SLTP/Sederajat	SLTA/Sederajat	D-I/II	Akademi/D-III/Sarjana Muda	D-IV/S-I	S-II	S-III	Jumlah
PARUGA	625	317	233	300	946	19	43	188	8	0	2.679
NAE	488	255	173	233	726	21	46	253	8	0	2.203
SARAE	593	277	210	266	780	25	54	305	15	0	2.525
TANJUNG	758	425	348	446	1.026	16	50	170	8	0	3.247
PANE	281	158	124	156	471	21	32	166	4	0	1.413
DARA	870	392	372	461	1.075	14	39	261	17	0	3.501
RASANAÆ BARAT	3.615	1.824	1.460	1.862	5.024	116	264	1.343	60	0	15.568

3.1.2. Penduduk Kecamatan Rasanae Timur Berdasarkan Pendidikan Akhir

KELURAHAN	Tdk/Blm Sekolah	Belum Tamat SD/Sederajat	Tamat SD/Sederajat	SLTP/Sederajat	SLTA/Sederajat	D-I/II	Akademi/D-III/Sarjana Muda	D-IV/S-I	S-II	S-III	Jumlah
KUMBE	1.132	453	293	450	1.324	30	57	278	3	0	4.020
LAMPE	428	209	189	189	527	8	18	117	0	0	1.685
DODU	922	478	349	405	990	20	35	213	8	0	3.420
NUNGA	846	371	347	292	672	11	13	111	2	0	2.665
KODO	577	300	183	171	799	27	36	214	3	0	2.310
DI FO'D	842	366	303	296	526	0	12	38	0	0	2.383
LELAMASE	587	329	384	282	552	2	9	65	0	0	2.210
DIMBO	525	261	187	223	562	5	28	135	6	0	1.932
RASANA E TIMUR	5.859	2.767	2.235	2.308	5.952	103	208	1.171	22	0	20.625

3.1.2.a. Penduduk Laki-laki Kecamatan Rasanae Timur Berdasarkan Pendidikan Akhir

KELURAHAN	Tdk/Blm Sekolah	Belum Tamat SD/Sederajat	Tamat SD/Sederajat	SLTP/Sederajat	SLTA/Sederajat	D-I/II	Akademi/D-III/Sarjana Muda	D-IV/S-I	S-II	S-III	Jumlah
KUMBE	584	209	137	186	708	9	18	138	2	0	1.991
LAMPE	214	99	95	86	273	4	8	47	0	0	826
DODU	445	238	163	178	524	12	15	107	4	0	1.686
NUNGA	430	175	167	149	362	4	5	44	1	0	1.337

KELURAHAN	Tdk/Blm Sekolah	Belum Tamat SD/Sederajat	Tamat SD/Sederajat	SLTP/Sederajat	SLTA/Sederajat	D-I/II	Akademi/D-III/Sarjana Muda	D-IV/S-I	S-II	S-III	Jumlah
KODO	285	143	82	82	423	13	14	83	2	0	1.127
DI FO'D	414	185	142	129	326	0	5	16	0	0	1.217
LELAMASE	298	141	160	152	310	2	3	29	0	0	1.095
DIMBO	273	129	96	95	299	2	9	70	4	0	977
RASANA TIMUR	2.943	1.319	1.042	1.057	3.225	46	77	534	13	0	10.256

3.1.2.b. Penduduk Perempuan Kecamatan Rasanae Timur Berdasarkan Pendidikan Akhir

KELURAHAN	Tdk/Blm Sekolah	Belum Tamat SD/Sederajat	Tamat SD/Sederajat	SLTP/Sederajat	SLTA/Sederajat	D-I/II	Akademi/D-III/Sarjana Muda	D-IV/S-I	S-II	S-III	Jumlah
KUMBE	548	244	156	264	616	21	39	140	1	0	2.029
LAMPE	214	110	94	103	254	4	10	70	0	0	859
DODU	477	240	186	227	466	8	20	106	4	0	1.734
NUNGA	416	196	180	143	310	7	8	67	1	0	1.328
KODO	292	157	101	89	376	14	22	131	1	0	1.183
DI FO'D	428	181	161	167	200	0	7	22	0	0	1.166
LELAMASE	289	188	224	130	242	0	6	36	0	0	1.115
DIMBO	252	132	91	128	263	3	19	65	2	0	955
RASANA TIMUR	2.916	1.448	1.193	1.251	2.727	57	131	637	9	0	10.369

3.1.3. Penduduk Kecamatan Asakota Berdasarkan Pendidikan Akhir

KELURAHAN	Tdk/Blm Sekolah	Belum Tamat SD/Sederajat	Tamat SD/Sederajat	SLTP/Sederajat	SLTA/Sederajat	D-I/II	Akademi/D-III/Sarjana Muda	D-IV/S-I	S-II	S-III	Jumlah
MELAYU	1.628	785	516	645	1.899	20	49	361	14	0	5.917
JATIWANGI	2.018	934	684	733	2.269	69	154	1.000	55	1	7.917
JATIBARU	1.769	867	956	911	1.568	14	35	278	9	0	6.407
KOLO	1.993	920	1.368	716	1.357	21	29	161	3	1	6.569
JATIBARU TIMUR	1.156	630	740	619	1.101	10	29	121	5	0	4.411
ULE	2.196	969	648	730	1.895	40	116	765	72	1	7.432
ASAKOTA	10.760	5.105	4.912	4.354	10.089	174	412	2.686	158	3	38.653

3.1.3.a. Penduduk Laki-laki Kecamatan Asakota Berdasarkan Pendidikan Akhir

KELURAHAN	Tdk/Blm Sekolah	Belum Tamat SD/Sederajat	Tamat SD/Sederajat	SLTP/Sederajat	SLTA/Sederajat	D-I/II	Akademi/D-III/Sarjana Muda	D-IV/S-I	S-II	S-III	Jumlah
MELAYU	840	400	222	302	982	10	18	179	9	0	2.962
JATIWANGI	1.069	493	330	361	1.168	19	51	490	36	1	4.018
JATIBARU	925	434	464	444	859	1	10	125	8	0	3.270
KOLO	1.038	473	644	356	739	14	7	68	3	1	3.343
JATIBARU TIMUR	567	303	336	302	594	5	11	57	3	0	2.178
ULE	1.116	496	331	348	966	16	29	376	52	1	3.731
ASAKOTA	5.555	2.599	2.327	2.113	5.308	65	126	1.295	111	3	19.502

3.1.3.b. Penduduk Perempuan Kecamatan Asakota Berdasarkan Pendidikan Akhir

KELURAHAN	Tdk/Blm Sekolah	Belum Tamat SD/Sederajat	Tamat SD/Sederajat	SLTP/Sederajat	SLTA/Sederajat	D-I/II	Akademi/D-III/Sarjana Muda	D-IV/S-I	S-II	S-III	Jumlah
MELAYU	788	385	294	343	917	10	31	182	5	0	2.955
JATIWANGI	949	441	354	372	1.101	50	103	510	19	0	3.899
JATIBARU	844	433	492	467	709	13	25	153	1	0	3.137
KOLO	955	447	724	360	618	7	22	93	0	0	3.226
JATIBARU TIMUR	589	327	404	317	507	5	18	64	2	0	2.233
ULE	1.080	473	317	382	929	24	87	389	20	0	3.701
ASAKOTA	5.205	2.506	2.585	2.241	4.781	109	286	1.391	47	0	19.151

3.1.4. Penduduk Kecamatan Raba Berdasarkan Pendidikan Akhir

KELURAHAN	Tdk/Blm Sekolah	Belum Tamat SD/Sederajat	Tamat SD/Sederajat	SLTP/Sederajat	SLTA/Sederajat	D-I/II	Akademi/D-III/Sarjana Muda	D-IV/S-I	S-II	S-III	Jumlah
PENARAGA	1.304	591	363	461	1.763	44	108	663	32	0	5.329
RONTU	932	408	311	310	1.170	26	27	222	2	1	3.409
PENANAE	1.224	555	382	383	1.389	23	37	337	9	0	4.339
KENDO	634	206	122	142	445	9	13	108	2	1	1.682
NTOBO	1.219	510	701	483	935	14	31	150	1	0	4.044
NITU	575	257	277	182	312	4	4	48	0	0	1.659

KELURAHAN	Tdk/Blm Sekolah	Belum Tamat SD/Sederajat	Tamat SD/Sederajat	SLTP/Sederajat	SLTA/Sederajat	D-I/II	Akademi/D-III/Sarjana Muda	D-IV/S-I	S-II	S-III	Jumlah
RABANGODU SELATAN	990	440	229	309	1.264	43	138	764	36	1	4.214
RABADOMPU TIMUR	1.011	419	327	321	1.262	18	48	386	14	0	3.806
RITE	702	287	271	266	743	13	34	225	14	1	2.556
RABADOMPU BARAT	1.449	614	414	456	1.694	53	92	624	25	2	5.423
RABANGODU UTARA	1.053	460	288	328	1.506	72	164	990	71	1	4.933
RABA	11.093	4.747	3.685	3.641	12.483	319	696	4.517	206	7	41.394

3.1.4.a. Penduduk Laki-laki Kecamatan Raba Berdasarkan Pendidikan Akhir

KELURAHAN	Tdk/Blm Sekolah	Belum Tamat SD/Sederajat	Tamat SD/Sederajat	SLTP/Sederajat	SLTA/Sederajat	D-I/II	Akademi/D-III/Sarjana Muda	D-IV/S-I	S-II	S-III	Jumlah
PENARAGA	662	293	168	203	897	13	37	315	18	0	2.606
RONTU	480	208	161	127	614	6	6	94	1	1	1.698
PENANAE	618	279	189	184	720	4	15	150	7	0	2.166
KENDO	311	100	54	69	245	5	4	51	1	1	841
NTOBO	622	245	326	231	517	6	11	71	1	0	2.030
NITU	287	120	136	87	178	2	0	23	0	0	833
RABANGODU SELATAN	520	221	111	133	631	14	54	372	24	1	2.081
RABADOMPU TIMUR	509	202	153	137	650	6	14	186	8	0	1.865

KELURAHAN	Tdk/Blm Sekolah	Belum Tamat SD/Sederajat	Tamat SD/Sederajat	SLTP/Sederajat	SLTA/Sederajat	D-I/II	Akademi/D-III/Sarjana Muda	D-IV/S-I	S-II	S-III	Jumlah
RITE	382	152	136	118	399	4	10	109	5	1	1.316
RABADOMPU BARAT	736	294	191	208	869	15	27	300	18	2	2.660
RABANGODU UTARA	566	240	132	134	766	17	62	490	43	1	2.451
RABA	5.693	2.354	1.757	1.631	6.486	92	240	2.161	126	7	20.547

3.1.4.b. Penduduk Perempuan Kecamatan Raba Berdasarkan Pendidikan Akhir

KELURAHAN	Tdk/Blm Sekolah	Belum Tamat SD/Sederajat	Tamat SD/Sederajat	SLTP/Sederajat	SLTA/Sederajat	D-I/II	Akademi/D-III/Sarjana Muda	D-IV/S-I	S-II	S-III	Jumlah
PENARAGA	642	298	195	258	866	31	71	348	14	0	2.723
RONTU	452	200	150	183	556	20	21	128	1	0	1.711
PENANAE	606	276	193	199	669	19	22	187	2	0	2.173
KENDO	323	106	68	73	200	4	9	57	1	0	841
NTOBO	597	265	375	252	418	8	20	79	0	0	2.014
NITU	288	137	141	95	134	2	4	25	0	0	826
RABANGODU SELATAN	470	219	118	176	633	29	84	392	12	0	2.133
RABADOMPU TIMUR	502	217	174	184	612	12	34	200	6	0	1.941
RITE	320	135	135	148	344	9	24	116	9	0	1.240
RABADOMPU BARAT	713	320	223	248	825	38	65	324	7	0	2.763
RABANGODU UTARA	487	220	156	194	740	55	102	500	28	0	2.482
RABA	5.400	2.393	1.928	2.010	5.997	227	456	2.356	80	0	20.847

3.1.5. Penduduk Kecamatan Mpunda Berdasarkan Pendidikan Akhir

KELURAHAN	Tdk/Blm Sekolah	Belum Tamat SD/Sederajat	Tamat SD/Sederajat	SLTP/Sederajat	SLTA/Sederajat	D-I/II	Akademi/D-III/Sarjana Muda	D-IV/S-I	S-II	S-III	Jumlah
MONGGONAO	933	353	200	293	1.226	53	128	885	54	2	4.127
SADIA	873	408	294	309	1.179	31	91	734	54	1	3.974
SANTI	755	314	201	211	849	26	71	520	48	1	2.996
SAMBINAE	921	404	421	381	1.092	21	66	429	21	2	3.758
PENATOI	1.251	539	278	417	1.636	49	95	682	26	0	4.973
LEWIRATO	468	229	94	150	614	29	55	348	18	0	2.005
MANDE	721	356	199	240	887	19	60	497	26	0	3.005
PANGGI	665	291	189	235	894	32	80	484	31	1	2.902
MANGGEMACI	1.081	575	324	416	1.335	33	77	495	27	0	4.363
MATAKANDU	883	359	337	332	925	16	32	247	11	0	3.142
MPUNDA	8.551	3.828	2.537	2.984	10.637	309	755	5.321	316	7	35.245

3.1.5.a. Penduduk Laki-laki Kecamatan Mpunda Berdasarkan Pendidikan Akhir

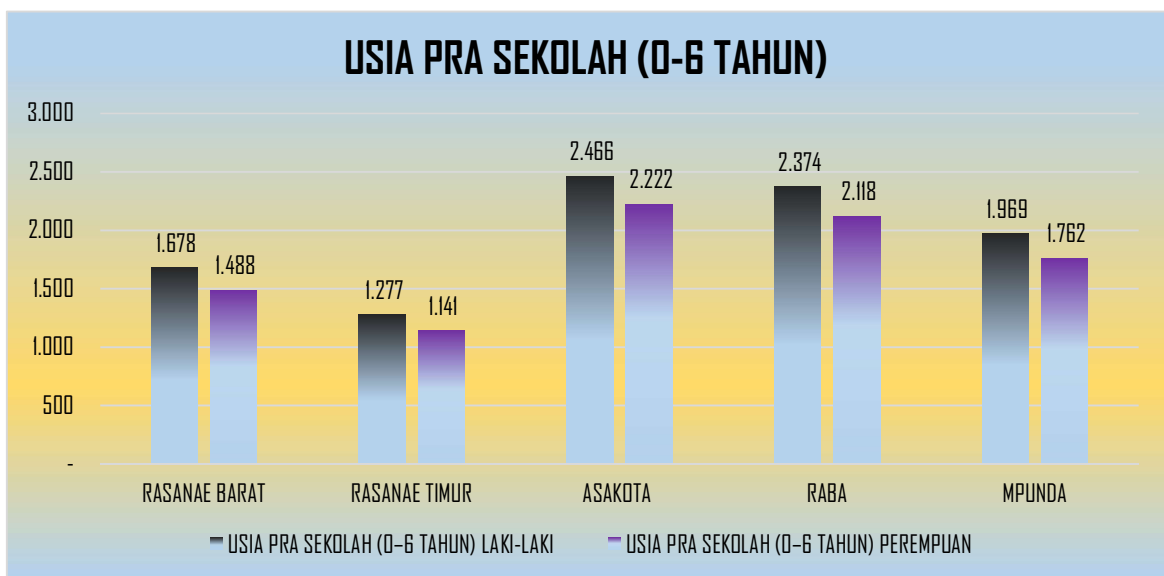
KELURAHAN	Tdk/Blm Sekolah	Belum Tamat SD/Sederajat	Tamat SD/Sederajat	SLTP/Sederajat	SLTA/Sederajat	D-I/II	Akademi/D-III/Sarjana Muda	D-IV/S-I	S-II	S-III	Jumlah
MONGGONAO	515	181	90	138	593	14	49	443	35	1	2.059
SADIA	469	198	131	147	613	7	25	359	31	1	1.981
SANTI	373	164	95	100	421	10	21	249	33	1	1.467
SAMBINAE	445	215	213	183	577	8	17	198	12	2	1.870
PENATOI	628	250	117	191	842	16	38	320	23	0	2.425
LEWIRATO	253	112	45	66	318	8	21	180	10	0	1.013
MANDE	368	167	92	106	425	5	20	250	20	0	1.453
PANGGI	333	145	97	111	436	12	25	259	21	0	1.439
MANGGEMACI	560	293	135	201	713	8	27	236	16	0	2.189
MATAKANDO	461	183	161	147	486	7	8	122	5	0	1.580
MPUNDA	4.405	1.908	1.176	1.390	5.424	95	251	2.616	206	5	17.476

3.1.5.b. Penduduk Perempuan Kecamatan Mpunda Berdasarkan Pendidikan Akhir

KELURAHAN	Tdk/Blm Sekolah	Belum Tamat SD/Sederajat	Tamat SD/Sederajat	SLTP/Sederajat	SLTA/Sederajat	D-I/II	Akademi/D-III/Sarjana Muda	D-IV/S-I	S-II	S-III	Jumlah
MONGGONAO	418	172	110	155	633	39	79	442	19	1	2.068
SADIA	404	210	163	162	566	24	66	375	23	0	1.993
SANTI	382	150	106	111	428	16	50	271	15	0	1.529
SAMBINAE	476	189	208	198	515	13	49	231	9	0	1.888
PENATOI	623	289	161	226	794	33	57	362	3	0	2.548
LEWIRATO	215	117	49	84	296	21	34	168	8	0	992
MANDE	353	189	107	134	462	14	40	247	6	0	1.552
PANGGI	332	146	92	124	458	20	55	225	10	1	1.463
MANGGEMACI	521	282	189	215	622	25	50	259	11	0	2.174
MATAKANDO	422	176	176	185	439	9	24	125	6	0	1.562
MPUNDA	4.146	1.920	1.361	1.594	5.213	214	504	2.705	110	2	17.769

3.2. Penduduk Kota Bima Berdasarkan Kelompok Usia Pra Sekolah (0-6 Tahun)

KECAMATAN	USIA PRA SEKOLAH (0-6 TAHUN)		
	LAKI-LAKI	PEREMPUAN	JUMLAH
RASANA E BARAT	1.678	1.488	3.166
RASANA E TIMUR	1.277	1.141	2.418
ASAKOTA	2.466	2.222	4.688
RABA	2.374	2.118	4.492
MPUNDA	1.969	1.762	3.731
KOTA BIMA	9.764	8.731	18.495



3.2.a. Penduduk Kecamatan Rasanae Barat Berdasarkan Kelompok Usia Pra Sekolah (0-6 Tahun)

KELURAHAN	USIA PRA SEKOLAH (0-6 TAHUN)		
	LAKI-LAKI	PEREMPUAN	JUMLAH
PARUGA	264	263	527
NAE	217	191	408
SARAE	278	226	504
TANJUNG	376	339	715
PANE	126	128	254
DARA	417	341	758
RASANA E BARAT	1.678	1.488	3.166

3.2.b. Penduduk Kecamatan Rasanæ Timur Berdasarkan Kelompok Usia Pra Sekolah (0-6 Tahun)

KELURAHAN	USIA PRA SEKOLAH (0-6 TAHUN)		
	LAKI-LAKI	PEREMPUAN	JUMLAH
KUMBE	227	197	424
LAMPE	91	104	195
DODU	202	178	380
NUNGA	175	158	333
KODO	132	102	234
DI FO'D	178	160	338
LELAMASE	156	142	298
DIMBO	116	100	216
RASANAÆ TIMUR	1.277	1.141	2.418

3.2.c. Penduduk Kecamatan Asakota Berdasarkan Kelompok Usia Pra Sekolah (0-6 Tahun)

KELURAHAN	USIA PRA SEKOLAH (0-6 TAHUN)		
	LAKI-LAKI	PEREMPUAN	JUMLAH
MELAYU	361	313	674
JATIWANGI	475	394	869
JATIBARU	443	379	822
KOLO	464	424	888
JATIBARU TIMUR	228	228	456
ULE	495	484	979
ASAKOTA	2.466	2.222	4.688

3.2.d. Penduduk Kecamatan Raba Berdasarkan Kelompok Usia Pra Sekolah (0-6 Tahun)

KELURAHAN	USIA PRA SEKOLAH (0-6 TAHUN)		
	LAKI-LAKI	PEREMPUAN	JUMLAH
PENARAGA	280	289	569
RONTU	204	184	388
PENANAÆ	242	224	466

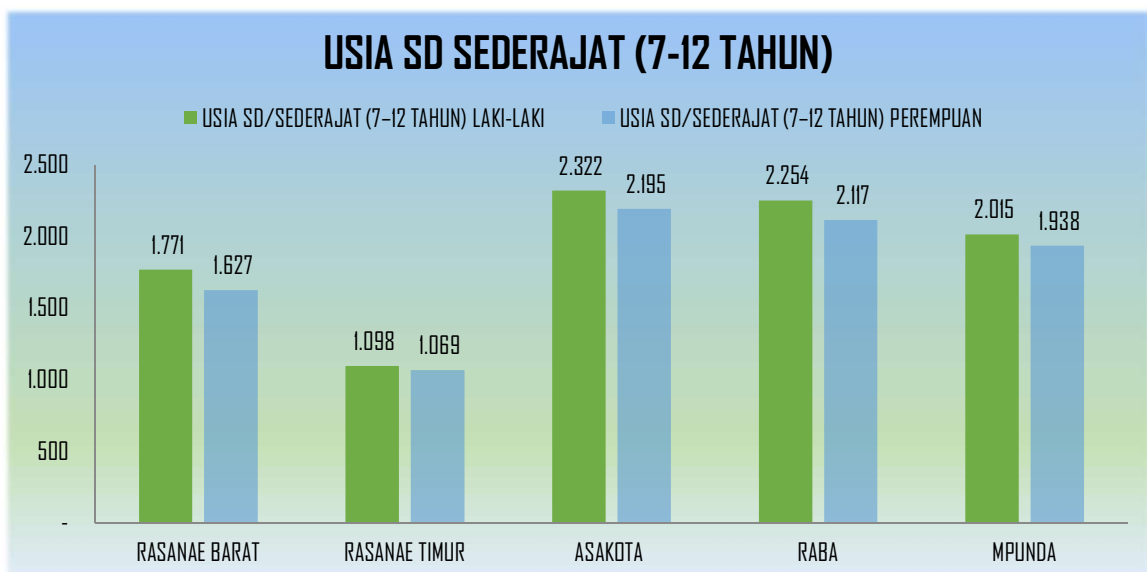
KELURAHAN	USIA PRA SEKOLAH (0-6 TAHUN)		
	LAKI-LAKI	PEREMPUAN	JUMLAH
KENDO	107	94	201
NTOBO	262	232	494
NITU	109	92	201
RABANGODU SELATAN	238	203	441
RABADOMPU TIMUR	202	170	372
RITE	182	120	302
RABADOMPU BARAT	313	293	606
RABANGODU UTARA	235	217	452
RABA	2.374	2.118	4.492

3.2.e. Penduduk Kecamatan Mpunda Berdasarkan Kelompok Usia Pra Sekolah (0-6 Tahun)

KELURAHAN	USIA PRA SEKOLAH (0-6 TAHUN)		
	LAKI-LAKI	PEREMPUAN	JUMLAH
MONGGONAO	262	169	431
SADIA	209	172	381
SANTI	145	163	308
SAMBINAE	200	226	426
PENATOI	277	252	529
LEWIRATO	103	91	194
MANDE	151	156	307
PANGGI	147	139	286
MANGGEMACI	266	228	494
MATAKANDO	209	166	375
MPUNDA	1.969	1.762	3.731

3.3. Penduduk Kota Bima Berdasarkan Kelompok Usia SD/Sederajat (7-12 Tahun)

KECAMATAN	USIA SD/SEDERAJAT (7-12 TAHUN)		
	LAKI-LAKI	PEREMPUAN	JUMLAH
RASANA E BARAT	1.771	1.627	3.398
RASANA E TIMUR	1.098	1.069	2.167
ASAKOTA	2.322	2.195	4.517
RABA	2.254	2.117	4.371
MPUNDA	2.015	1.938	3.953
KOTA BIMA	9.460	8.946	18.406



3.3.a. Penduduk Kecamatan Rasanae Barat Berdasarkan Kelompok Usia SD/Sederajat (7-12 Tahun)

KELURAHAN	USIA SD/SEDERAJAT (7-12 TAHUN)		
	LAKI-LAKI	PEREMPUAN	JUMLAH
PARUGA	308	269	577
NAE	237	229	466
SARAE	282	262	544
TANJUNG	394	334	728
PANE	144	130	274
DARA	406	403	809
RASANA E BARAT	1.771	1.627	3.398

3.3.b. Penduduk Kecamatan Rasanae Timur Berdasarkan Kelompok Usia SD/Sederajat (7-12 Tahun)

KELURAHAN	USIA SD/SEDERAJAT (7-12 TAHUN)		
	LAKI-LAKI	PEREMPUAN	JUMLAH
KUMBE	215	201	416
LAMPE	98	83	181
DODU	180	206	386
NUNGA	146	141	287
KODO	127	121	248
DI FO'D	130	130	260
LELAMASE	108	95	203
DIMBO	94	92	186
RASANA E TIMUR	1.098	1.069	2.167

3.3.c. Penduduk Kecamatan Asakota Berdasarkan Kelompok Usia SD/Sederajat (7-12 Tahun)

KELURAHAN	USIA SD/SEDERAJAT (7-12 TAHUN)		
	LAKI-LAKI	PEREMPUAN	JUMLAH
MELAYU	348	336	684
JATIWANGI	472	434	906
JATIBARU	362	334	696
KOLO	380	359	739
JATIBARU TIMUR	229	238	467
ULE	531	494	1.025
ASAKOTA	2.322	2.195	4.517

3.3.d. Penduduk Kecamatan Raba Berdasarkan Kelompok Usia SD/Sederajat (7-12 Tahun)

KELURAHAN	USIA SD/SEDERAJAT (7-12 TAHUN)		
	LAKI-LAKI	PEREMPUAN	JUMLAH
PENARAGA	302	277	579
RONTU	187	186	373
PENANAE	254	241	495

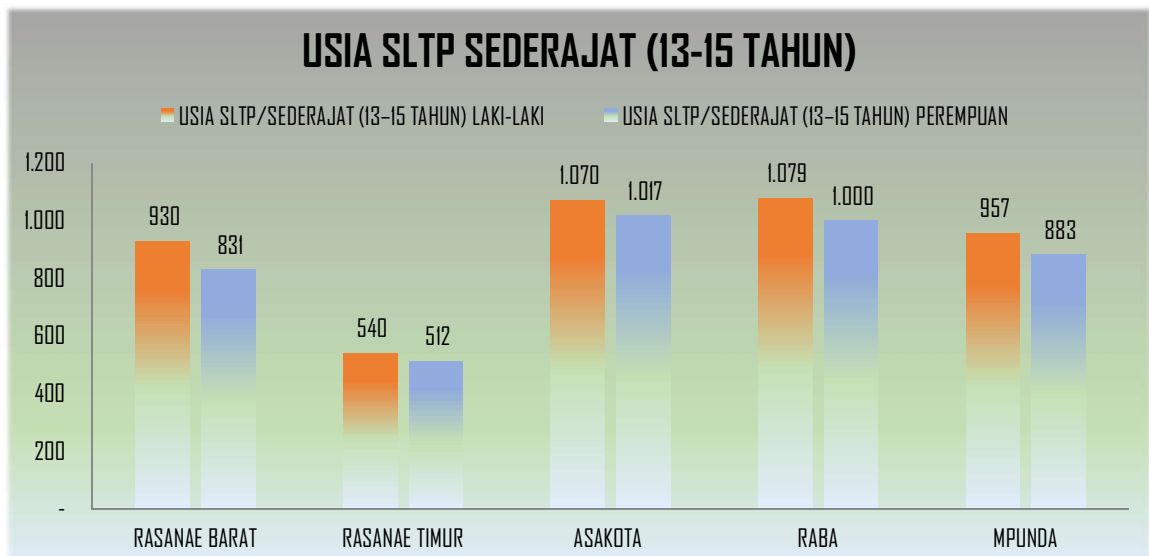
KELURAHAN	USIA SD/SEDERAJAT (7-12 TAHUN)		
	LAKI-LAKI	PEREMPUAN	JUMLAH
KENDO	91	90	181
NTOBO	212	205	417
NITU	74	89	163
RABANGODU SELATAN	245	230	475
RABADOMPU TIMUR	186	196	382
RITE	154	127	281
RABADOMPU BARAT	267	256	523
RABANGODU UTARA	282	220	502
RABA	2.254	2.117	4.371

3.3.e. Penduduk Kecamatan Mpunda Berdasarkan Kelompok Usia SD/Sederajat (7-12 Tahun)

KELURAHAN	USIA SD/SEDERAJAT (7-12 TAHUN)		
	LAKI-LAKI	PEREMPUAN	JUMLAH
MONGGONAO	209	208	417
SADIA	220	216	436
SANTI	174	185	359
SAMBINAE	239	230	469
PENATOI	269	289	558
LEWIRATO	101	108	209
MANDE	168	170	338
PANGGI	173	130	303
MANGGEMACI	256	225	481
MATAKANDO	206	177	383
MPUNDA	2.015	1.938	3.953

3.4. Penduduk Kota Bima Berdasarkan Kelompok Usia SLTP/Sederajat (13-15 Tahun)

KECAMATAN	USIA SLTP/SEDERAJAT (13-15 TAHUN)		
	LAKI-LAKI	PEREMPUAN	JUMLAH
RASANAĒ BARAT	930	831	1.761
RASANAĒ TIMUR	540	512	1.052
ASAKOTA	1.070	1.017	2.087
RABA	1.079	1.000	2.079
MPUNDA	957	883	1.840
KOTA BIMA	4.576	4.243	8.819



3.4.a. Penduduk Kecamatan Rasanāe Barat Berdasarkan Kelompok Usia SLTP/Sederajat (13-15 Tahun)

KELURAHAN	USIA SLTP/SEDERAJAT (13-15 TAHUN)		
	LAKI-LAKI	PEREMPUAN	JUMLAH
PARUGA	150	146	296
NAĒ	106	116	222
SARAE	175	141	316
TANJUNG	186	187	373
PANE	68	65	133
DARA	245	176	421
RASANAĒ BARAT	930	831	1.761

3.4.b. Penduduk Kecamatan Rasanae Timur Berdasarkan Kelompok Usia SLTP/Sederajat (13-15 Tahun)

KELURAHAN	USIA SLTP/SEDERAJAT (13-15 TAHUN)		
	LAKI-LAKI	PEREMPUAN	JUMLAH
KUMBE	105	104	209
LAMPE	45	50	95
DODU	93	81	174
NUNGA	85	63	148
KODO	49	61	110
DI FO'D	61	51	112
LELAMASE	52	55	107
DIMBO	50	47	97
RASANA E TIMUR	540	512	1.052

3.4.c. Penduduk Kecamatan Asakota Berdasarkan Kelompok Usia SLTP/Sederajat (13-15 Tahun)

KELURAHAN	USIA SLTP/SEDERAJAT (13-15 TAHUN)		
	LAKI-LAKI	PEREMPUAN	JUMLAH
MELAYU	186	151	337
JATIWANGI	225	214	439
JATIBARU	157	156	313
KOLO	189	157	346
JATIBARU TIMUR	100	104	204
ULE	213	235	448
ASAKOTA	1.070	1.017	2.087

3.4.d. Penduduk Kecamatan Raba Berdasarkan Kelompok Usia SLTP/Sederajat (13-15 Tahun)

KELURAHAN	USIA SLTP/SEDERAJAT (13-15 TAHUN)		
	LAKI-LAKI	PEREMPUAN	JUMLAH
PENARAGA	129	152	281
RONTU	94	73	167
PENANAE	112	116	228
KENDO	32	42	74

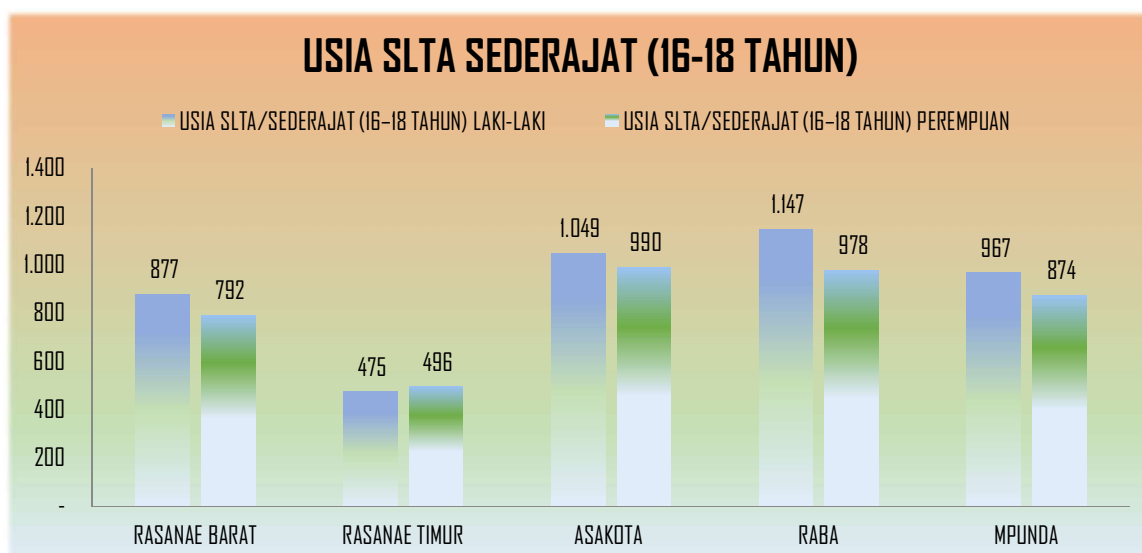
KELURAHAN	USIA SLTP/SEDERAJAT (13-15 TAHUN)		
	LAKI-LAKI	PEREMPUAN	JUMLAH
NTOBO	91	75	166
NITU	30	40	70
RABANGODU SELATAN	122	118	240
RABADOMPU TIMUR	101	94	195
RITE	70	55	125
RABADOMPU BARAT	159	108	267
RABANGODU UTARA	139	127	266
RABA	1.079	1.000	2.079

3.4.e. Penduduk Kecamatan Mpunda Berdasarkan Kelompok Usia SLTP/Sederajat (13-15 Tahun)

KELURAHAN	USIA SLTP/SEDERAJAT (13-15 TAHUN)		
	LAKI-LAKI	PEREMPUAN	JUMLAH
MONGGONAO	100	102	202
SADIA	105	95	200
SANTI	93	77	170
SAMBINAE	101	81	182
PENATOI	138	152	290
LEWIRATO	65	49	114
MANDE	86	80	166
PANGGI	73	75	148
MANGGEMACI	117	101	218
MATAKANDO	79	71	150
MPUNDA	957	883	1.840

3.5. Penduduk Kota Bima Berdasarkan Kelompok Usia SLTA/Sederajat (16-18 Tahun)

KECAMATAN	USIA SLTA/SEDERAJAT (16-18 TAHUN)		
	LAKI-LAKI	PEREMPUAN	JUMLAH
RASANA E BARAT	877	792	1.669
RASANA E TIMUR	475	496	971
ASAKOTA	1.049	990	2.039
RABA	1.147	978	2.125
MPUNDA	967	874	1.841
KOTA BIMA	4.515	4.130	8.645



3.5.a. Penduduk Kecamatan Rasanae Barat Berdasarkan Kelompok Usia SLTA/Sederajat (16-18 Tahun)

KELURAHAN	USIA SLTA/SEDERAJAT (16-18 TAHUN)		
	LAKI-LAKI	PEREMPUAN	JUMLAH
PARUGA	131	130	261
NAE	122	101	223
SARAE	146	122	268
TANJUNG	222	177	399
PANE	69	83	152
DARA	187	179	366
RASANA E BARAT	877	792	1.669

3.5.b. Penduduk Kecamatan Rasanae Timur Berdasarkan Kelompok Usia SLTA/Sederajat (16-18 Tahun)

KELURAHAN	USIA SLTA/SEDERAJAT (16-18 TAHUN)		
	LAKI-LAKI	PEREMPUAN	JUMLAH
KUMBE	89	94	183
LAMPE	32	43	75
DODU	74	83	157
NUNGA	63	73	136
KODO	52	58	110
DI FO'D	76	51	127
LELAMASE	45	41	86
DIMBO	44	53	97
RASANA TIMUR	475	496	971

3.5.c. Penduduk Kecamatan Asakota Berdasarkan Kelompok Usia SLTA/Sederajat (16-18 Tahun)

KELURAHAN	USIA SLTA/SEDERAJAT (16-18 TAHUN)		
	LAKI-LAKI	PEREMPUAN	JUMLAH
MELAYU	167	173	340
JATIWANGI	223	205	428
JATIBARU	167	153	320
KOLO	149	143	292
JATIBARU TIMUR	109	114	223
ULE	234	202	436
ASAKOTA	1.049	990	2.039

3.5.d. Penduduk Kecamatan Raba Berdasarkan Kelompok Usia SLTA/Sederajat (16-18 Tahun)

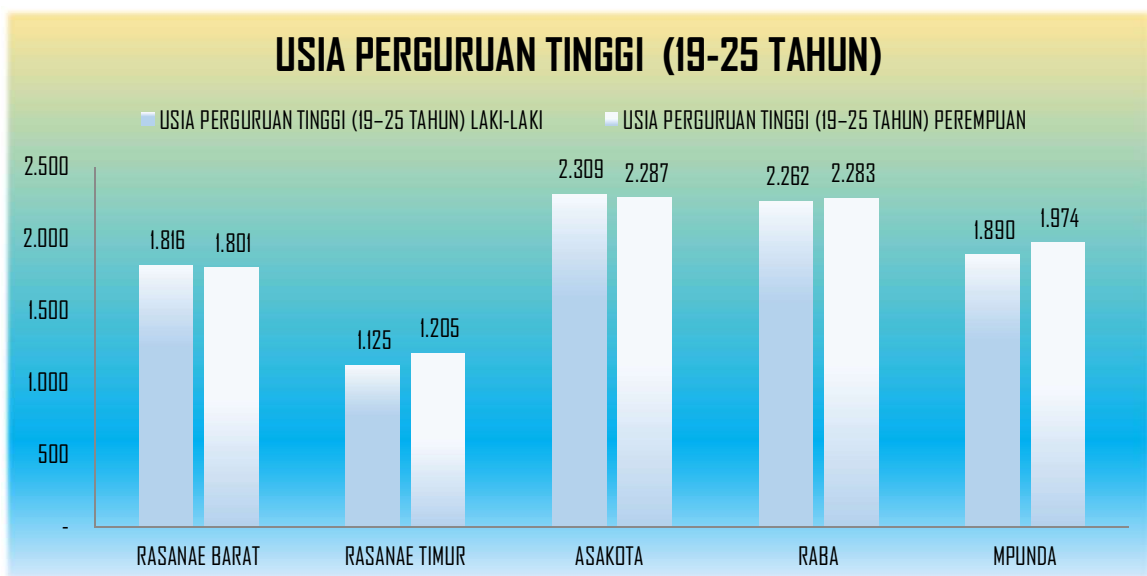
KELURAHAN	USIA SLTA/SEDERAJAT (16-18 TAHUN)		
	LAKI-LAKI	PEREMPUAN	JUMLAH
PENARAGA	151	134	285
RONTU	102	78	180
PENANAE	118	104	222
KENDO	40	43	83
NTOBO	106	85	191
NITU	64	46	110
RABANGODU SELATAN	128	87	215
RABADOMPU TIMUR	98	83	181
RITE	64	62	126
RABADOMPU BARAT	136	139	275
RABANGODU UTARA	140	117	257
RABA	1.147	978	2.125

3.5.e. Penduduk Kecamatan Mpunda Berdasarkan Kelompok Usia SLTA/Sederajat (16-18 Tahun)

KELURAHAN	USIA SLTA/SEDERAJAT (16-18 TAHUN)		
	LAKI-LAKI	PEREMPUAN	JUMLAH
MONGGONAO	92	90	182
SADIA	117	100	217
SANTI	92	77	169
SAMBINAE	101	69	170
PENATOI	143	153	296
LEWIRATO	58	45	103
MANDE	91	70	161
PANGGI	66	71	137
MANGGEMACI	134	111	245
MATAKANDO	73	88	161
MPUNDA	967	874	1.841

3.6. Penduduk Kota Bima Berdasarkan Kelompok Usia Perguruan Tinggi (19–25 Tahun)

KECAMATAN	USIA PERGURUAN TINGGI (19–25 TAHUN)		
	LAKI-LAKI	PEREMPUAN	JUMLAH
RASANA E BARAT	1.816	1.801	3.617
RASANA E TIMUR	1.125	1.205	2.330
ASAKOTA	2.309	2.287	4.596
RABA	2.262	2.283	4.545
MPUNDA	1.890	1.974	3.864
KOTA BIMA	9.402	9.550	18.952



3.6.a. Penduduk Kecamatan Rasanae Barat Berdasarkan Kelompok Usia Perguruan Tinggi (19–25 Tahun)

KELURAHAN	USIA PERGURUAN TINGGI (19–25 TAHUN)		
	LAKI-LAKI	PEREMPUAN	JUMLAH
PARUGA	307	315	622
NAE	236	272	508
SARAE	315	291	606
TANJUNG	411	372	783
PANE	152	141	293
DARA	395	410	805
RASANA E BARAT	1.816	1.801	3.617

3.6.b. Penduduk Kecamatan Rasanae Timur Berdasarkan Kelompok Usia Perguruan Tinggi (19-25 Tahun)

KELURAHAN	USIA PERGURUAN TINGGI (19-25 TAHUN)		
	LAKI-LAKI	PEREMPUAN	JUMLAH
KUMBE	232	265	497
LAMPE	86	80	166
DODU	171	185	356
NUNGA	160	171	331
KODO	103	108	211
DI FO'D	149	159	308
LELAMASE	94	126	220
DIMBO	130	111	241
RASANA E TIMUR	1.125	1.205	2.330

3.6.c. Penduduk Kecamatan Asakota Berdasarkan Kelompok Usia Perguruan Tinggi (19-25 Tahun)

KELURAHAN	USIA PERGURUAN TINGGI (19-25 TAHUN)		
	LAKI-LAKI	PEREMPUAN	JUMLAH
MELAYU	360	349	709
JATIWANGI	481	453	934
JATIBARU	372	342	714
KOLO	440	442	882
JATIBARU TIMUR	242	277	519
ULE	414	424	838
ASAKOTA	2.309	2.287	4.596

3.6.d. Penduduk Kecamatan Raba Berdasarkan Kelompok Usia Perguruan Tinggi (19-25 Tahun)

KELURAHAN	USIA PERGURUAN TINGGI (19-25 TAHUN)		
	LAKI-LAKI	PEREMPUAN	JUMLAH
PENARAGA	314	282	596
RONTU	190	194	384
PENANAE	271	239	510

KELURAHAN	USIA PERGURUAN TINGGI (19-25 TAHUN)		
	LAKI-LAKI	PEREMPUAN	JUMLAH
KENDO	81	84	165
NTOBO	201	247	448
NITU	90	104	194
RABANGODU SELATAN	214	229	443
RABADOMPU TIMUR	192	199	391
RITE	152	152	304
RABADOMPU BARAT	266	295	561
RABANGODU UTARA	291	258	549
RABA	2.262	2.283	4.545

3.6.e. Penduduk Kecamatan Mpunda Berdasarkan Kelompok Usia Perguruan Tinggi (19-25 Tahun)

KELURAHAN	USIA PERGURUAN TINGGI (19-25 TAHUN)		
	LAKI-LAKI	PEREMPUAN	JUMLAH
MONGGONAO	223	205	428
SADIA	237	236	473
SANTI	161	163	324
SAMBINAE	182	182	364
PENATOI	261	284	545
LEWIRATO	124	100	224
MANDE	161	187	348
PANGGI	156	173	329
MANGGEMACI	230	259	489
MATAKANDO	155	185	340
MPUNDA	1.890	1.974	3.864

4. BIDANG SOSIAL DAN KESEHATAN

4.1. Penduduk Kota Bima Berdasarkan Agama Yang Dianut

KECAMATAN	ISLAM			KRISTEN			KATHOLIK			HINDU			BUDHA			KONGHUCU			KEPERCAYAAN		
	LK	PR	TOTAL	LK	PR	TOTAL	LK	PR	TOTAL	LK	PR	TOTAL	LK	PR	TOTAL	LK	PR	TOTAL	LK	PR	TOTAL
RASANA E BARAT	14.832	14.937	29.769	378	364	742	269	250	519	18	9	27	10	8	18	0	0	0	0	0	0
RASANA E TIMUR	10.249	10.362	20.611	5	7	12	2	0	2	0	0	0	0	0	0	0	0	0	0	0	0
ASAKOTA	19.317	18.961	38.278	111	114	225	47	55	102	27	21	48	0	0	0	0	0	0	0	0	0
RABA	20.372	20.677	41.049	90	91	181	53	46	99	32	32	64	0	1	1	0	0	0	0	0	0
MPUNDA	17.359	17.661	35.020	58	59	117	49	42	91	10	6	16	0	1	1	0	0	0	0	0	0
KOTA BIMA	82.129	82.598	164.727	642	635	1.277	420	393	813	87	68	155	10	10	20	0	0	0	0	0	0

4.1.a. Penduduk Kecamatan Rasanae Barat Berdasarkan Agama Yang Dianut

KELURAHAN	ISLAM			KRISTEN			KATHOLIK			HINDU			BUDHA			KONGHUCU			KEPERCAYAAN		
	LK	PR	TOTAL	LK	PR	TOTAL	LK	PR	TOTAL	LK	PR	TOTAL	LK	PR	TOTAL	LK	PR	TOTAL	LK	PR	TOTAL
PARUGA	2.505	2.545	5.050	71	72	143	66	57	123	7	2	9	3	3	6	0	0	0	0	0	0
NAE	2.074	2.193	4.267	10	5	15	7	5	12	0	0	0	0	0	0	0	0	0	0	0	0
SARAE	2.525	2.438	4.963	69	75	144	17	10	27	2	1	3	1	1	2	0	0	0	0	0	0
TANJUNG	3.131	3.074	6.205	109	95	204	81	73	154	7	5	12	0	0	0	0	0	0	0	0	0
PANE	1.295	1.395	2.690	15	17	32	0	1	1	1	0	1	0	0	0	0	0	0	0	0	0
DARA	3.302	3.292	6.594	104	100	204	98	104	202	1	1	2	6	4	10	0	0	0	0	0	0
RASANA E BARAT	14.832	14.937	29.769	378	364	742	269	250	519	18	9	27	10	8	18	0	0	0	0	0	0

4.1.b. Penduduk Kecamatan Rasanæ Timur Berdasarkan Agama Yang Dianut

KELURAHAN	ISLAM			KRISTEN			KATHOLIK			HINDU			BUDHA			KONGHUCU			KEPERCAYAAN		
	LK	PR	TOTAL	LK	PR	TOTAL	LK	PR	TOTAL	LK	PR	TOTAL	LK	PR	TOTAL	LK	PR	TOTAL	LK	PR	TOTAL
KUMBE	1.990	2.029	4.019	1	0	1	0	0	0	0	0	0	0	0	0	0	0	0	0	0	0
LAMPE	826	859	1.685	0	0	0	0	0	0	0	0	0	0	0	0	0	0	0	0	0	0
DODU	1.686	1.734	3.420	0	0	0	0	0	0	0	0	0	0	0	0	0	0	0	0	0	0
NUNGA	1.333	1.321	2.654	4	7	11	0	0	0	0	0	0	0	0	0	0	0	0	0	0	0
KODO	1.127	1.183	2.310	0	0	0	0	0	0	0	0	0	0	0	0	0	0	0	0	0	0
DI FO'D	1.215	1.166	2.381	0	0	0	2	0	2	0	0	0	0	0	0	0	0	0	0	0	0
LELAMASE	1.095	1.115	2.210	0	0	0	0	0	0	0	0	0	0	0	0	0	0	0	0	0	0
QIMBO	977	955	1.932	0	0	0	0	0	0	0	0	0	0	0	0	0	0	0	0	0	0
RASANAÆ TIMUR	10.249	10.362	20.611	5	7	12	2	0	2	0	0	0	0	0	0	0	0	0	0	0	0

4.1.c. Penduduk Kecamatan Asakota Berdasarkan Agama Yang Dianut

KELURAHAN	ISLAM			KRISTEN			KATHOLIK			HINDU			BUDHA			KONGHUCU			KEPERCAYAAN		
	LK	PR	TOTAL	LK	PR	TOTAL	LK	PR	TOTAL	LK	PR	TOTAL	LK	PR	TOTAL	LK	PR	TOTAL	LK	PR	TOTAL
MELAYU	2.878	2.873	5.751	51	51	102	33	31	64	0	0	0	0	0	0	0	0	0	0	0	0
JATIWANGI	3.937	3.821	7.758	53	51	104	7	13	20	21	14	35	0	0	0	0	0	0	0	0	0
JATIBARU	3.270	3.137	6.407	0	0	0	0	0	0	0	0	0	0	0	0	0	0	0	0	0	0
KOLO	3.343	3.225	6.568	0	1	1	0	0	0	0	0	0	0	0	0	0	0	0	0	0	0

KELURAHAN	ISLAM			KRISTEN			KATHOLIK			HINDU			BUDHA			KONGHUCU			KEPERCAYAAN		
	LK	PR	TOTAL	LK	PR	TOTAL	LK	PR	TOTAL	LK	PR	TOTAL	LK	PR	TOTAL	LK	PR	TOTAL	LK	PR	TOTAL
JATIBARU TIMUR	2.174	2.223	4.397	3	6	9	1	4	5	0	0	0	0	0	0	0	0	0	0	0	0
ULE	3.715	3.682	7.397	4	5	9	6	7	13	6	7	13	0	0	0	0	0	0	0	0	0
ASAKOTA	19.317	18.961	38.278	111	114	225	47	55	102	27	21	48	0	0	0	0	0	0	0	0	0

4.1.d. Penduduk Kecamatan Raba Berdasarkan Agama Yang Dianut

KELURAHAN	ISLAM			KRISTEN			KATHOLIK			HINDU			BUDHA			KONGHUCU			KEPERCAYAAN		
	LK	PR	TOTAL	LK	PR	TOTAL	LK	PR	TOTAL	LK	PR	TOTAL	LK	PR	TOTAL	LK	PR	TOTAL	LK	PR	TOTAL
PENARAGA	2.594	2.715	5.309	10	6	16	2	2	4	0	0	0	0	0	0	0	0	0	0	0	0
RONTU	1.697	1.707	3.404	1	4	5	0	0	0	0	0	0	0	0	0	0	0	0	0	0	0
PENANAE	2.164	2.171	4.335	0	0	0	2	2	4	0	0	0	0	0	0	0	0	0	0	0	0
KENDO	841	841	1.682	0	0	0	0	0	0	0	0	0	0	0	0	0	0	0	0	0	0
NTOBO	2.030	2.014	4.044	0	0	0	0	0	0	0	0	0	0	0	0	0	0	0	0	0	0
NITU	833	826	1.659	0	0	0	0	0	0	0	0	0	0	0	0	0	0	0	0	0	0
RABANGODU SELATAN	1.993	2.056	4.049	33	30	63	33	25	58	22	22	44	0	0	0	0	0	0	0	0	0
RABADOMPU TIMUR	1.865	1.941	3.806	0	0	0	0	0	0	0	0	0	0	0	0	0	0	0	0	0	0
RITE	1.316	1.240	2.556	0	0	0	0	0	0	0	0	0	0	0	0	0	0	0	0	0	0
RABADOMPU BARAT	2.607	2.707	5.314	31	33	64	15	16	31	7	6	13	0	1	1	0	0	0	0	0	0
RABANGODU UTARA	2.432	2.459	4.891	15	18	33	1	1	2	3	4	7	0	0	0	0	0	0	0	0	0
RABA	20.372	20.677	41.049	90	91	181	53	46	99	32	32	64	0	1	1	0	0	0	0	0	0

4.1.e. Penduduk Kecamatan Mpunda Berdasarkan Agama Yang Dianut

KELURAHAN	ISLAM			KRISTEN			KATHOLIK			HINDU			BUDHA			KONGHUCU			KEPERCAYAAN		
	LK	PR	TOTAL	LK	PR	TOTAL	LK	PR	TOTAL	LK	PR	TOTAL	LK	PR	TOTAL	LK	PR	TOTAL	LK	PR	TOTAL
MONGGONAD	2.037	2.048	4.085	15	14	29	4	3	7	3	3	6	0	0	0	0	0	0	0	0	0
SADIA	1.952	1.967	3.919	8	6	14	21	20	41	0	0	0	0	0	0	0	0	0	0	0	0
SANTI	1.467	1.529	2.996	0	0	0	0	0	0	0	0	0	0	0	0	0	0	0	0	0	0
SAMBINAE	1.858	1.881	3.739	2	2	4	10	4	14	0	0	0	0	1	1	0	0	0	0	0	0
PENATDI	2.421	2.537	4.958	3	8	11	0	3	3	1	0	1	0	0	0	0	0	0	0	0	0
LEWIRATO	1.000	985	1.985	1	0	1	6	4	10	6	3	9	0	0	0	0	0	0	0	0	0
MANDE	1.437	1.533	2.970	14	15	29	2	4	6	0	0	0	0	0	0	0	0	0	0	0	0
PANGGI	1.424	1.450	2.874	11	11	22	4	2	6	0	0	0	0	0	0	0	0	0	0	0	0
MANGGEMACI	2.183	2.169	4.352	4	3	7	2	2	4	0	0	0	0	0	0	0	0	0	0	0	0
MATAKANDU	1.580	1.562	3.142	0	0	0	0	0	0	0	0	0	0	0	0	0	0	0	0	0	0
MPUNDA	17.359	17.661	35.020	58	59	117	49	42	91	10	6	16	0	1	1	0	0	0	0	0	0

4.2. Penduduk Kota Bima berdasarkan Rasio Anak dan Perempuan

KECAMATAN	PEREMPUAN (15-45 THN)	ANAK (0-4 THN)	CWR	KETERANGAN
RASANA BARAT	8.418	2.054	24,40	Dalam 100 PR usia produktif ada 24 anak
RASANA TIMUR	5.523	1.652	29,91	Dalam 100 PR usia produktif ada 30 anak
ASAKOTA	10.595	3.086	29,13	Dalam 100 PR usia produktif ada 29 anak
RABA	10.883	2.976	27,35	Dalam 100 PR usia produktif ada 27 anak
MPUNDA	9.670	2.442	25,25	Dalam 100 PR usia produktif ada 25 anak
KOTA BIMA	45.089	12.210	27,08	Dalam 100 PR usia produktif ada 27 anak

4.2.a. Penduduk Kecamatan Rasanæ Barat berdasarkan Rasio Anak dan Perempuan

KELURAHAN	PEREMPUAN (15-45 THN)	ANAK (0-4 THN)	CWR	KETERANGAN
PARUGA	1.425	355	24,91	Dalam 100 PR usia produktif ada 25 anak
NAE	1.172	266	22,70	Dalam 100 PR usia produktif ada 23 anak
SARAE	1.380	322	23,33	Dalam 100 PR usia produktif ada 23 anak
TANJUNG	1.763	462	26,21	Dalam 100 PR usia produktif ada 26 anak
PANE	734	167	22,75	Dalam 100 PR usia produktif ada 23 anak
DARA	1.944	482	24,79	Dalam 100 PR usia produktif ada 25 anak
RASANAÆ BARAT	8.418	2.054	24,40	Dalam 100 PR usia produktif ada 24 anak

4.2.b. Penduduk Kecamatan Rasanæ Timur berdasarkan Rasio Anak dan Perempuan

KELURAHAN	PEREMPUAN (15-45 THN)	ANAK (0-4 THN)	CWR	KETERANGAN
KUMBE	1.085	289	26,64	Dalam 100 PR usia produktif ada 27 anak
LAMPE	454	121	26,65	Dalam 100 PR usia produktif ada 27 anak
DODU	906	238	26,27	Dalam 100 PR usia produktif ada 26 anak
NUNGA	726	236	32,51	Dalam 100 PR usia produktif ada 33 anak
KODO	593	157	26,48	Dalam 100 PR usia produktif ada 26 anak
DI FO'D	628	247	39,33	Dalam 100 PR usia produktif ada 39 anak
LELAMASE	615	209	33,98	Dalam 100 PR usia produktif ada 34 anak
DIMBO	516	155	30,04	Dalam 100 PR usia produktif ada 30 anak
RASANAÆ TIMUR	5.523	1.652	29,91	Dalam 100 PR usia produktif ada 30 anak

4.2.c. Penduduk Kecamatan Asakota berdasarkan Rasio Anak dan Perempuan

KELURAHAN	PEREMPUAN (15-45 THN)	ANAK (0-4 THN)	CWR	KETERANGAN
MELAYU	1.562	446	28,55	Dalam 100 PR usia produktif ada 29 anak
JATIWANGI	2.154	560	26,00	Dalam 100 PR usia produktif ada 26 anak
JATIBARU	1.758	555	31,57	Dalam 100 PR usia produktif ada 32 anak
KOLO	1.786	596	33,37	Dalam 100 PR usia produktif ada 33 anak
JATIBARU TIMUR	1.257	308	24,50	Dalam 100 PR usia produktif ada 25 anak
ULE	2.078	621	29,88	Dalam 100 PR usia produktif ada 30 anak
ASAKOTA	10.595	3.086	29,13	Dalam 100 PR usia produktif ada 29 anak

4.2.d. Penduduk Kecamatan Raba berdasarkan Rasio Anak dan Perempuan

KELURAHAN	PEREMPUAN (15-45 THN)	ANAK (0-4 THN)	CWR	KETERANGAN
PENARAGA	1.405	361	25,69	Dalam 100 PR usia produktif ada 26 anak
RONTU	890	267	30,00	Dalam 100 PR usia produktif ada 30 anak
PENANAE	1.125	293	26,04	Dalam 100 PR usia produktif ada 26 anak
KENDO	421	143	33,97	Dalam 100 PR usia produktif ada 34 anak
NTOBO	1.058	322	30,43	Dalam 100 PR usia produktif ada 30 anak
NITU	443	148	33,41	Dalam 100 PR usia produktif ada 33 anak
RABANGODU SELATAN	1.116	284	25,45	Dalam 100 PR usia produktif ada 25 anak
RABADOMPU TIMUR	1.001	253	25,27	Dalam 100 PR usia produktif ada 25 anak
RITE	701	207	29,53	Dalam 100 PR usia produktif ada 30 anak
RABADOMPU BARAT	1.452	406	27,96	Dalam 100 PR usia produktif ada 28 anak
RABANGODU UTARA	1.271	292	22,97	Dalam 100 PR usia produktif ada 23 anak
RABA	10.883	2.976	27,35	Dalam 100 PR usia produktif ada 27 anak

4.2.e. Penduduk Kecamatan Mpunda berdasarkan Rasio Anak dan Perempuan

KELURAHAN	PEREMPUAN (15-45 THN)	ANAK (0-4 THN)	CWR	KETERANGAN
MONGGONAO	1.109	285	25,70	Dalam 100 PR usia produktif ada 26 anak
SADIA	1.102	249	22,60	Dalam 100 PR usia produktif ada 23 anak
SANTI	848	203	23,94	Dalam 100 PR usia produktif ada 24 anak
SAMBINAE	1.027	278	27,07	Dalam 100 PR usia produktif ada 27 anak
PENATOI	1.371	335	24,43	Dalam 100 PR usia produktif ada 24 anak
LEWIRATO	530	124	23,40	Dalam 100 PR usia produktif ada 23 anak
MANDE	841	196	23,31	Dalam 100 PR usia produktif ada 23 anak
PANGGI	778	193	24,81	Dalam 100 PR usia produktif ada 25 anak
MANGGEMACI	1.191	322	27,04	Dalam 100 PR usia produktif ada 27 anak
MATAKANDO	873	257	29,44	Dalam 100 PR usia produktif ada 29 anak
MPUNDA	9.670	2.442	25,25	Dalam 100 PR usia produktif ada 25 anak

4.3. Penduduk Kota Bima Berdasarkan Golongan Darah

KECAMATAN	GOLONGAN DARAH													JUMLAH
	A	B	AB	O	A+	A-	B+	B-	AB+	AB-	O+	O-	TIDAK TAHU	
RASANA BARAT	1.151	1.918	574	2.829	12	9	19	5	10	12	10	53	24.473	31.075
RASANA TIMUR	770	753	277	999	19	2	10	10	9	6	12	45	17.713	20.625
ASAKOTA	966	1.798	473	2.176	9	7	18	10	15	10	28	93	33.050	38.653
RABA	1.726	3.216	832	3.854	34	4	36	13	22	9	21	50	31.577	41.394
MPUNDA	1.633	3.013	809	3.593	59	9	11	8	16	4	19	47	26.024	35.245
KOTA BIMA	6.246	10.698	2.965	13.451	133	31	94	46	72	41	90	288	132.837	166.992

4.3.a. Penduduk Laki-laki Kota Bima Berdasarkan Golongan Darah

KECAMATAN	GOLONGAN DARAH													JUMLAH
	A	B	AB	O	A+	A-	B+	B-	AB+	AB-	O+	O-	TIDAK TAHU	
RASANA BARAT	579	886	292	1.444	5	6	6	1	3	6	4	27	12.248	15.507
RASANA TIMUR	384	389	137	524	9	2	6	3	4	1	4	18	8.775	10.256
ASAKOTA	468	863	232	1.132	3	5	9	4	9	3	11	42	16.721	19.502
RABA	885	1.527	410	1.897	19	2	18	5	9	5	9	23	15.738	20.547
MPUNDA	816	1.488	414	1.747	31	4	5	6	8	2	8	21	12.926	17.476
KOTA BIMA	3.132	5.153	1.485	6.744	67	19	44	19	33	17	36	131	66.408	83.288

4.3.b. Penduduk Perempuan Kota Bima Berdasarkan Golongan Darah

KECAMATAN	GOLONGAN DARAH													JUMLAH
	A	B	AB	O	A+	A-	B+	B-	AB+	AB-	O+	O-	TIDAK TAHU	
RASANA BARAT	572	1.032	282	1.385	7	3	13	4	7	6	6	26	12.225	15.568
RASANA TIMUR	386	364	140	475	10	0	4	7	5	5	8	27	8.938	10.369
ASAKOTA	498	935	241	1.044	6	2	9	6	6	7	17	51	16.329	19.151
RABA	841	1.689	422	1.957	15	2	18	8	13	4	12	27	15.839	20.847
MPUNDA	817	1.525	395	1.846	28	5	6	2	8	2	11	26	13.098	17.769
KOTA BIMA	3.114	5.545	1.480	6.707	66	12	50	27	39	24	54	157	66.429	83.704

4.3.1. Penduduk Kecamatan Rasanæ Barat Berdasarkan Golongan Darah

KELURAHAN	GOLONGAN DARAH													JUMLAH
	A	B	AB	O	A+	A-	B+	B-	AB+	AB-	O+	O-	TIDAK TAHU	
PARUGA	183	339	118	470	0	2	2	3	3	1	1	2	4.207	5.331
NAE	190	322	96	515	1	2	3	1	3	3	1	7	3.150	4.294
SARAE	216	354	100	518	7	2	5	0	1	3	1	19	3.913	5.139
TANJUNG	169	262	71	467	0	1	1	0	2	1	2	10	5.589	6.575
PANE	146	277	74	366	3	2	1	1	0	2	1	6	1.845	2.724
DARA	247	364	115	493	1	0	7	0	1	2	4	9	5.769	7.012
RASANAÆ BARAT	1.151	1.918	574	2.829	12	9	19	5	10	12	10	53	24.473	31.075

4.3.1.a. Penduduk Laki-laki Kecamatan Rasanæ Barat Berdasarkan Golongan Darah

KELURAHAN	GOLONGAN DARAH													JUMLAH
	A	B	AB	O	A+	A-	B+	B-	AB+	AB-	O+	O-	TIDAK TAHU	
PARUGA	91	166	59	245	0	1	1	0	1	0	0	0	2.088	2.652
NAE	106	154	49	244	0	1	1	1	2	2	1	5	1.525	2.091
SARAE	98	164	50	283	3	2	1	0	0	1	0	9	2.003	2.614
TANJUNG	85	129	34	241	0	0	1	0	0	0	2	6	2.830	3.328
PANE	70	126	35	172	1	2	0	0	0	1	0	4	900	1.311
DARA	129	147	65	259	1	0	2	0	0	2	1	3	2.902	3.511
RASANAÆ BARAT	579	886	292	1.444	5	6	6	1	3	6	4	27	12.248	15.507

4.3.1.b. Penduduk Perempuan Kecamatan Rasanæ Barat Berdasarkan Golongan Darah

KELURAHAN	GOLONGAN DARAH													JUMLAH
	A	B	AB	O	A+	A-	B+	B-	AB+	AB-	O+	O-	TIDAK TAHU	
PARUGA	92	173	59	225	0	1	1	3	2	1	1	2	2.119	2.679
NAE	84	168	47	271	1	1	2	0	1	1	0	2	1.625	2.203
SARAE	118	190	50	235	4	0	4	0	1	2	1	10	1.910	2.525
TANJUNG	84	133	37	226	0	1	0	0	2	1	0	4	2.759	3.247
PANE	76	151	39	194	2	0	1	1	0	1	1	2	945	1.413
DARA	118	217	50	234	0	0	5	0	1	0	3	6	2.867	3.501
RASANAÆ BARAT	572	1.032	282	1.385	7	3	13	4	7	6	6	26	12.225	15.568

4.3.2. Penduduk Kecamatan Rasanæ Timur Berdasarkan Golongan Darah

KELURAHAN	GOLONGAN DARAH													JUMLAH
	A	B	AB	O	A+	A-	B+	B-	AB+	AB-	O+	O-	TIDAK TAHU	
KUMBE	170	158	50	189	1	0	0	0	0	2	4	5	3.441	4.020
LAMPE	49	104	43	117	1	0	0	5	2	0	0	4	1.360	1.685
DODU	141	127	49	168	8	1	1	0	0	1	3	10	2.911	3.420
NUNGGA	93	77	37	81	5	0	4	4	2	0	2	4	2.356	2.665
KODO	105	148	37	221	0	1	5	1	2	1	2	9	1.778	2.310
OI FO'D	75	35	20	54	0	0	0	0	0	1	0	5	2.193	2.383
LELAMASE	54	34	11	60	0	0	0	0	1	0	1	3	2.046	2.210
QIMBO	83	70	30	109	4	0	0	0	2	1	0	5	1.628	1.932
RASANAÆ TIMUR	770	753	277	999	19	2	10	10	9	6	12	45	17.713	20.625

4.3.2.a. Penduduk Laki-laki Kecamatan Rasanæ Timur Berdasarkan Golongan Darah

KELURAHAN	GOLONGAN DARAH													JUMLAH
	A	B	AB	O	A +	A -	B +	B -	AB +	AB -	O +	O -	TIDAK TAHU	
KUMBE	76	77	25	100	1	0	0	0	0	0	1	3	1.708	1.991
LAMPE	27	57	17	54	0	0	0	1	0	0	0	2	668	826
DODU	70	70	23	98	3	1	1	0	0	0	0	2	1.418	1.686
NUNGGGA	53	37	21	48	2	0	1	2	2	0	1	2	1.168	1.337
KODO	50	77	19	112	0	1	4	0	1	1	1	3	858	1.127
DI FO'D	41	19	11	32	0	0	0	0	0	0	0	3	1.111	1.217
LELAMASE	25	18	7	30	0	0	0	0	0	0	1	2	1.012	1.095
DIMBO	42	34	14	50	3	0	0	0	1	0	0	1	832	977
RASANAÆ TIMUR	384	389	137	524	9	2	6	3	4	1	4	18	8.775	10.256

4.3.2.b. Penduduk Perempuan Kecamatan Rasanæ Timur Berdasarkan Golongan Darah

KELURAHAN	GOLONGAN DARAH													JUMLAH
	A	B	AB	O	A +	A -	B +	B -	AB +	AB -	O +	O -	TIDAK TAHU	
KUMBE	94	81	25	89	0	0	0	0	0	2	3	2	1.733	2.029
LAMPE	22	47	26	63	1	0	0	4	2	0	0	2	692	859
DODU	71	57	26	70	5	0	0	0	0	1	3	8	1.493	1.734
NUNGGGA	40	40	16	33	3	0	3	2	0	0	1	2	1.188	1.328

KELURAHAN	GOLONGAN DARAH												JUMLAH	
	A	B	AB	O	A+	A-	B+	B-	AB+	AB-	O+	O-		TIDAK TAHU
KODO	55	71	18	109	0	0	1	1	1	0	1	6	920	1.183
DI FO'D	34	16	9	22	0	0	0	0	0	1	0	2	1.082	1.166
LELAMASE	29	16	4	30	0	0	0	0	1	0	0	1	1.034	1.115
DIMBO	41	36	16	59	1	0	0	0	1	1	0	4	796	955
RASANA TIMUR	386	364	140	475	10	0	4	7	5	5	8	27	8.938	10.369

4.3.3. Penduduk Kecamatan Asakota Berdasarkan Golongan Darah

KELURAHAN	GOLONGAN DARAH												JUMLAH	
	A	B	AB	O	A+	A-	B+	B-	AB+	AB-	O+	O-		TIDAK TAHU
MELAYU	155	284	85	492	0	1	2	4	2	2	3	13	4.874	5.917
JATIWANGI	334	611	141	733	5	0	4	2	6	1	3	8	6.069	7.917
JATIBARU	105	302	46	209	0	1	3	3	1	0	1	9	5.727	6.407
KOLO	102	112	41	138	1	0	1	0	3	4	5	42	6.120	6.569
JATIBARU TIMUR	75	135	39	122	1	0	4	0	0	0	2	8	4.025	4.411
ULE	195	354	121	482	2	5	4	1	3	3	14	13	6.235	7.432
ASAKOTA	966	1.798	473	2.176	9	7	18	10	15	10	28	93	33.050	38.653

4.3.3.a. Penduduk Laki-laki Kecamatan Asakota Berdasarkan Golongan Darah

KELURAHAN	GOLONGAN DARAH													JUMLAH
	A	B	AB	O	A+	A-	B+	B-	AB+	AB-	O+	O-	TIDAK TAHU	
MELAYU	69	135	46	262	0	1	1	2	1	1	0	8	2.436	2.962
JATIWANGI	153	294	72	384	2	0	1	1	4	0	2	5	3.100	4.018
JATIBARU	51	145	19	110	0	1	2	1	0	0	0	5	2.936	3.270
KOLO	43	52	20	73	0	0	1	0	2	2	4	16	3.130	3.343
JATIBARU TIMUR	47	72	19	57	1	0	2	0	0	0	2	4	1.974	2.178
ULE	105	165	56	246	0	3	2	0	2	0	3	4	3.145	3.731
ASAKOTA	468	863	232	1.132	3	5	9	4	9	3	11	42	16.721	19.502

4.3.3.b. Penduduk Perempuan Kecamatan Asakota Berdasarkan Golongan Darah

KELURAHAN	GOLONGAN DARAH													JUMLAH
	A	B	AB	O	A+	A-	B+	B-	AB+	AB-	O+	O-	TIDAK TAHU	
MELAYU	86	149	39	230	0	0	1	2	1	1	3	5	2.438	2.955
JATIWANGI	181	317	69	349	3	0	3	1	2	1	1	3	2.969	3.899
JATIBARU	54	157	27	99	0	0	1	2	1	0	1	4	2.791	3.137
KOLO	59	60	21	65	1	0	0	0	1	2	1	26	2.990	3.226
JATIBARU TIMUR	28	63	20	65	0	0	2	0	0	0	0	4	2.051	2.233
ULE	90	189	65	236	2	2	2	1	1	3	11	9	3.090	3.701
ASAKOTA	498	935	241	1.044	6	2	9	6	6	7	17	51	16.329	19.151

4.3.4. Penduduk Kecamatan Raba Berdasarkan Golongan Darah

KELURAHAN	GOLONGAN DARAH													JUMLAH
	A	B	AB	O	A +	A -	B +	B -	AB +	AB -	O +	O -	TIDAK TAHU	
PENARAGA	264	465	120	700	0	1	2	1	2	4	5	8	3.757	5.329
RONTU	134	149	61	289	2	0	2	0	2	1	0	2	2.767	3.409
PENANAE	174	272	76	311	10	0	2	1	1	0	3	4	3.485	4.339
KENDO	73	114	31	80	4	0	6	2	1	1	5	7	1.358	1.682
NTOBO	124	178	38	188	0	0	2	0	3	0	0	4	3.507	4.044
NITU	23	27	8	37	3	1	3	0	0	0	0	1	1.556	1.659
RABANGODU SELATAN	178	581	124	553	2	1	5	3	7	0	3	4	2.753	4.214
RABADOMPU TIMUR	162	230	58	269	3	0	8	2	0	0	1	4	3.069	3.806
RITE	110	157	59	211	0	0	3	0	0	2	1	1	2.012	2.556
RABADOMPU BARAT	237	375	101	515	7	0	2	1	5	0	2	7	4.171	5.423
RABANGODU UTARA	247	668	156	701	3	1	1	3	1	1	1	8	3.142	4.933
RABA	1.726	3.216	832	3.854	34	4	36	13	22	9	21	50	31.577	41.394

4.3.4.a. Penduduk Laki-laki Kecamatan Raba Berdasarkan Golongan Darah

KELURAHAN	GOLONGAN DARAH													JUMLAH
	A	B	AB	O	A +	A -	B +	B -	AB +	AB -	O +	O -	TIDAK TAHU	
PENARAGA	136	222	54	354	0	1	1	1	1	1	2	2	1.831	2.606
RONTU	71	69	36	150	1	0	0	0	0	1	0	0	1.370	1.698

KELURAHAN	GOLONGAN DARAH													JUMLAH
	A	B	AB	O	A +	A -	B +	B -	AB +	AB -	O +	O -	TIDAK TAHU	
PENANAE	101	121	33	153	5	0	2	0	0	0	1	2	1.748	2.166
KENDO	36	62	14	45	1	0	4	0	1	1	3	2	672	841
NTOBO	68	93	20	88	0	0	1	0	2	0	0	3	1.755	2.030
NITU	13	16	4	24	2	1	1	0	0	0	0	0	772	833
RABANGODU SELATAN	91	281	60	272	2	0	3	2	2	0	0	1	1.367	2.081
RABADOMPU TIMUR	74	113	23	128	1	0	3	1	0	0	0	3	1.519	1.865
RITE	50	79	34	100	0	0	1	0	0	1	1	0	1.050	1.316
RABADOMPU BARAT	124	166	57	245	6	0	2	0	3	0	1	4	2.052	2.660
RABANGODU UTARA	121	305	75	338	1	0	0	1	0	1	1	6	1.602	2.451
RABA	885	1.527	410	1.897	19	2	18	5	9	5	9	23	15.738	20.547

4.3.4.b. Penduduk Perempuan Kecamatan Raba Berdasarkan Golongan Darah

KELURAHAN	GOLONGAN DARAH													JUMLAH
	A	B	AB	O	A +	A -	B +	B -	AB +	AB -	O +	O -	TIDAK TAHU	
PENARAGA	128	243	66	346	0	0	1	0	1	3	3	6	1.926	2.723
RONTU	63	80	25	139	1	0	2	0	2	0	0	2	1.397	1.711
PENANAE	73	151	43	158	5	0	0	1	1	0	2	2	1.737	2.173
KENDO	37	52	17	35	3	0	2	2	0	0	2	5	686	841
NTOBO	56	85	18	100	0	0	1	0	1	0	0	1	1.752	2.014

KELURAHAN	GOLONGAN DARAH													JUMLAH
	A	B	AB	O	A +	A -	B +	B -	AB +	AB -	O +	O -	TIDAK TAHU	
NITU	10	11	4	13	1	0	2	0	0	0	0	1	784	826
RABANGODU SELATAN	87	300	64	281	0	1	2	1	5	0	3	3	1.386	2.133
RABADOMPU TIMUR	88	117	35	141	2	0	5	1	0	0	1	1	1.550	1.941
RITE	60	78	25	111	0	0	2	0	0	1	0	1	962	1.240
RABADOMPU BARAT	113	209	44	270	1	0	0	1	2	0	1	3	2.119	2.763
RABANGODU UTARA	126	363	81	363	2	1	1	2	1	0	0	2	1.540	2.482
RABA	841	1.689	422	1.957	15	2	18	8	13	4	12	27	15.839	20.847

4.3.5. Penduduk Kecamatan Mpunda Berdasarkan Golongan Darah

KELURAHAN	GOLONGAN DARAH													JUMLAH
	A	B	AB	O	A +	A -	B +	B -	AB +	AB -	O +	O -	TIDAK TAHU	
MONGGONAO	236	509	134	591	7	0	2	0	2	0	0	3	2.643	4.127
SADIA	208	380	89	389	7	1	1	3	0	0	3	8	2.885	3.974
SANTI	136	258	69	279	5	3	1	1	3	0	3	7	2.231	2.996
SAMBINAE	116	229	60	266	6	1	1	0	1	0	0	6	3.072	3.758
PENATOI	227	461	143	590	7	2	1	3	4	0	2	3	3.530	4.973
LEWIRATO	122	206	66	256	6	0	0	0	0	0	5	4	1.340	2.005
MANDE	123	203	60	293	3	2	2	1	1	0	2	3	2.312	3.005
PANGGI	170	281	73	318	7	0	1	0	1	1	1	5	2.044	2.902
MANGGEMACI	194	340	82	439	6	0	2	0	4	1	3	5	3.287	4.363
MATAKANDO	101	146	33	172	5	0	0	0	0	2	0	3	2.680	3.142
MPUNDA	1.633	3.013	809	3.593	59	9	11	8	16	4	19	47	26.024	35.245

4.3.5.a. Penduduk Laki-laki Kecamatan Mpunda Berdasarkan Golongan Darah

KELURAHAN	GOLONGAN DARAH													JUMLAH
	A	B	AB	O	A+	A-	B+	B-	AB+	AB-	O+	O-	TIDAK TAHU	
MONGGONAD	101	247	68	295	4	0	0	0	1	0	0	3	1.340	2.059
SADIA	108	193	41	175	4	1	1	2	0	0	1	3	1.452	1.981
SANTI	65	131	34	125	3	2	0	0	2	0	2	2	1.101	1.467
SAMBINAE	51	114	30	144	3	0	1	0	1	0	0	2	1.524	1.870
PENATDI	116	215	83	277	5	1	0	3	2	0	1	1	1.721	2.425
LEWIRATO	72	104	30	122	4	0	0	0	0	0	2	2	677	1.013
MANDE	63	97	29	146	1	0	1	1	1	0	1	3	1.110	1.453
PANGGI	91	149	35	152	3	0	1	0	0	0	0	2	1.006	1.439
MANGGEMACI	97	161	49	222	1	0	1	0	1	1	1	1	1.654	2.189
MATAKANDI	52	77	15	89	3	0	0	0	0	1	0	2	1.341	1.580
MPUNDA	816	1.488	414	1.747	31	4	5	6	8	2	8	21	12.926	17.476

4.3.5.b. Penduduk Perempuan Kecamatan Mpunda Berdasarkan Golongan Darah

KELURAHAN	GOLONGAN DARAH													JUMLAH
	A	B	AB	O	A+	A-	B+	B-	AB+	AB-	O+	O-	TIDAK TAHU	
MONGGONAD	135	262	66	296	3	0	2	0	1	0	0	0	1.303	2.068
SADIA	100	187	48	214	3	0	0	1	0	0	2	5	1.433	1.993
SANTI	71	127	35	154	2	1	1	1	1	0	1	5	1.130	1.529

KELURAHAN	GOLONGAN DARAH													JUMLAH
	A	B	AB	O	A+	A-	B+	B-	AB+	AB-	O+	O-	TIDAK TAHU	
SAMBINAE	65	115	30	122	3	1	0	0	0	0	0	4	1.548	1.888
PENATOI	111	246	60	313	2	1	1	0	2	0	1	2	1.809	2.548
LEWIRATO	50	102	36	134	2	0	0	0	0	0	3	2	663	992
MANDE	60	106	31	147	2	2	1	0	0	0	1	0	1.202	1.552
PANGGI	79	132	38	166	4	0	0	0	1	1	1	3	1.038	1.463
MANGGEMACI	97	179	33	217	5	0	1	0	3	0	2	4	1.633	2.174
MATAKANDO	49	69	18	83	2	0	0	0	0	1	0	1	1.339	1.562
MPUNDA	817	1.525	395	1.846	28	5	6	2	8	2	11	26	13.098	17.769

4.4. Penduduk Kota Bima Berdasarkan Penyandang Disabilitas

KECAMATAN	FISIK			NETRA			RUNGU			MENTAL/JIWA			FISIK DAN MENTAL			DISABILITAS LAINNYA		
	LK	PR	TOTAL	LK	PR	TOTAL	LK	PR	TOTAL	LK	PR	TOTAL	LK	PR	TOTAL	LK	PR	TOTAL
RASANA BARAT	10	6	16	10	4	14	6	4	10	13	6	19	0	1	1	6	5	11
RASANA TIMUR	7	9	16	36	29	65	5	0	5	16	14	30	2	1	3	5	2	7
ASAKOTA	8	8	16	42	52	94	7	8	15	22	15	37	1	1	2	6	3	9
RABA	13	11	24	10	9	19	12	15	27	38	33	71	5	0	5	29	14	43
MPUNDA	16	9	25	24	18	42	10	6	16	38	14	52	1	0	1	3	5	8
KOTA BIMA	54	43	97	122	112	234	40	33	73	127	82	209	9	3	12	49	29	78

4.4.1. Penduduk Kecamatan Rasanæ Barat Berdasarkan Penyandang Disabilitas

KELURAHAN	FISIK			NETRA			RUNGU			MENTAL/JIWA			FISIK DAN MENTAL			DISABILITAS LAINNYA		
	LK	PR	TOTAL	LK	PR	TOTAL	LK	PR	TOTAL	LK	PR	TOTAL	LK	PR	TOTAL	LK	PR	TOTAL
PARUGA	1	1	2	0	0	0	2	0	2	0	1	1	0	0	0	1	2	3
NAE	0	0	0	0	0	0	0	0	0	1	0	1	0	0	0	1	1	2
SARAE	3	2	5	4	2	6	1	0	1	5	0	5	0	1	1	3	0	3
TANJUNG	1	1	2	3	1	4	1	0	1	1	0	1	0	0	0	1	2	3
PANE	0	0	0	1	1	2	0	2	2	0	3	3	0	0	0	0	0	0
DARA	5	2	7	2	0	2	2	2	4	6	2	8	0	0	0	0	0	0
RASANAÆ BARAT	10	6	16	10	4	14	6	4	10	13	6	19	0	1	1	6	5	11

4.4.2. Penduduk Kecamatan Rasanæ Timur Berdasarkan Penyandang Disabilitas

KELURAHAN	FISIK			NETRA			RUNGU			MENTAL/JIWA			FISIK DAN MENTAL			DISABILITAS LAINNYA		
	LK	PR	TOTAL	LK	PR	TOTAL	LK	PR	TOTAL	LK	PR	TOTAL	LK	PR	TOTAL	LK	PR	TOTAL
KUMBE	0	2	2	1	1	2	1	0	1	3	1	4	0	0	0	1	1	2
LAMPE	0	0	0	0	0	0	0	0	0	0	1	1	0	0	0	0	0	0
DODU	1	0	1	0	0	0	0	0	0	2	1	3	0	1	1	1	0	1
NUNGA	0	1	1	4	3	7	0	0	0	6	2	8	1	0	1	0	0	0
KODO	2	1	3	2	1	3	1	0	1	2	3	5	1	0	1	1	0	1
DI FO'D	3	5	8	22	16	38	0	0	0	2	0	2	0	0	0	1	1	2
LELAMASE	0	0	0	5	3	8	2	0	2	0	1	1	0	0	0	0	0	0
DIMBO	1	0	1	2	5	7	1	0	1	1	5	6	0	0	0	1	0	1
RASANAÆ TIMUR	7	9	16	36	29	65	5	0	5	16	14	30	2	1	3	5	2	7

4.4.3. Penduduk Kecamatan Asakota Berdasarkan Penyandang Disabilitas

KELURAHAN	FISIK			NETRA			RUNGU			MENTAL/ JIWA			FISIK DAN MENTAL			DISABILITAS LAINNYA		
	LK	PR	TOTAL	LK	PR	TOTAL	LK	PR	TOTAL	LK	PR	TOTAL	LK	PR	TOTAL	LK	PR	TOTAL
MELAYU	2	3	5	28	33	61	4	4	8	6	5	11	0	0	0	1	0	1
JATIWANGI	1	2	3	3	3	6	0	0	0	3	2	5	0	0	0	2	2	4
JATIBARU	0	0	0	0	1	1	0	1	1	3	0	3	0	0	0	1	0	1
KOLO	0	0	0	5	1	6	1	0	1	4	2	6	0	0	0	0	0	0
JATIBARU TIMUR	0	1	1	0	3	3	0	1	1	0	1	1	0	1	1	0	0	0
ULE	5	2	7	6	11	17	2	2	4	6	5	11	1	0	1	2	1	3
ASAKOTA	8	8	16	42	52	94	7	8	15	22	15	37	1	1	2	6	3	9

4.4.4. Penduduk Kecamatan Raba Berdasarkan Penyandang Disabilitas

KELURAHAN	FISIK			NETRA			RUNGU			MENTAL/ JIWA			FISIK DAN MENTAL			DISABILITAS LAINNYA		
	LK	PR	TOTAL	LK	PR	TOTAL	LK	PR	TOTAL	LK	PR	TOTAL	LK	PR	TOTAL	LK	PR	TOTAL
PENARAGA	5	2	7	3	2	5	4	4	8	3	4	7	1	0	1	21	12	33
RONTU	2	2	4	2	4	6	1	1	2	7	7	14	0	0	0	0	0	0
PENANAE	0	2	2	0	0	0	2	2	4	3	3	6	0	0	0	0	0	0
KENDO	1	0	1	1	2	3	0	0	0	4	3	7	1	0	1	3	1	4
NTOBO	2	0	2	1	0	1	0	1	1	4	0	4	0	0	0	0	0	0
NITU	0	1	1	0	1	1	0	3	3	2	0	2	0	0	0	0	0	0

KELURAHAN	FISIK			NETRA			RUNGU			MENTAL/JIWA			FISIK DAN MENTAL			DISABILITAS LAINNYA		
	LK	PR	TOTAL	LK	PR	TOTAL	LK	PR	TOTAL	LK	PR	TOTAL	LK	PR	TOTAL	LK	PR	TOTAL
RABANGODU SELATAN	0	1	1	0	0	0	1	1	2	2	2	4	0	0	0	1	0	1
RABADOMPU TIMUR	0	1	1	1	0	1	2	0	2	1	0	1	0	0	0	0	0	0
RITE	0	0	0	0	0	0	0	0	0	0	2	2	2	0	2	0	0	0
RABADOMPU BARAT	1	0	1	1	0	1	0	3	3	5	10	15	0	0	0	0	0	0
RABANGODU UTARA	2	2	4	1	0	1	2	0	2	7	2	9	1	0	1	4	1	5
RABA	13	11	24	10	9	19	12	15	27	38	33	71	5	0	5	29	14	43

4.4.5. Penduduk Kecamatan Mpunda Berdasarkan Penyandang Disabilitas

KELURAHAN	FISIK			NETRA			RUNGU			MENTAL/JIWA			FISIK DAN MENTAL			DISABILITAS LAINNYA		
	LK	PR	TOTAL	LK	PR	TOTAL	LK	PR	TOTAL	LK	PR	TOTAL	LK	PR	TOTAL	LK	PR	TOTAL
MONGGONAO	0	0	0	4	1	5	0	1	1	1	1	2	0	0	0	0	0	0
SADIA	0	0	0	2	1	3	1	3	4	4	1	5	0	0	0	0	1	1
SANTI	1	3	4	0	2	2	1	0	1	2	1	3	1	0	1	0	0	0
SAMBINAE	5	1	6	2	3	5	0	2	2	4	2	6	0	0	0	1	1	2
PENATOI	2	0	2	2	2	4	3	0	3	5	1	6	0	0	0	0	0	0
LEWIRATO	0	0	0	0	0	0	0	0	0	1	0	1	0	0	0	0	0	0
MANDE	1	1	2	1	2	3	2	0	2	8	2	10	0	0	0	1	1	2
PANGGI	3	0	3	7	6	13	0	0	0	4	2	6	0	0	0	0	0	0
MANGGEMACI	4	3	7	6	1	7	1	0	1	6	3	9	0	0	0	0	0	0
MATAKANDO	0	1	1	0	0	0	2	0	2	3	1	4	0	0	0	1	2	3
MPUNDA	16	9	25	24	18	42	10	6	16	38	14	52	1	0	1	3	5	8

5. BIDANG TENAGA KERJA

5.1. Penduduk Kota Bima Berdasarkan Kelompok Jenis Pekerjaan

NO.	PEKERJAAN	RASANA E BARAT	RASANA E TIMUR	ASAKOTA	RABA	MPUNDA	KOTA BIMA
1	BELUM/TIDAK BEKERJA	8.904	6.363	12.429	12.392	10.041	50.129
2	APARATUR/PEJABAT NEGARA	1.055	563	1.221	2.530	2.985	8.354
3	TENAGA PENGAJAR	308	157	452	509	603	2.029
4	WIRASWASTA	7.397	2.241	6.277	6.381	6.372	28.668
5	PERTANIAN/PETERNAKAN	331	2.889	1.797	3.163	1.234	9.414
6	NELAYAN	276	11	944	13	13	1.257
7	AGAMA DAN KEPERCAYAAN	2	0	7	6	3	18
8	PELAJAR/MAHASISWA	6.203	3.073	6.818	6.863	6.951	29.908
9	TENAGA KESEHATAN	86	47	124	175	206	638
10	PENSIUNAN	309	154	199	690	613	1.965
11	LAINNYA	6.204	5.127	8.385	8.672	6.224	34.612
JUMLAH		31.075	20.625	38.653	41.394	35.245	166.992

5.1.a. Penduduk Laki-laki Kota Bima Berdasarkan Kelompok Jenis Pekerjaan

NO.	PEKERJAAN	RASANA E BARAT	RASANA E TIMUR	ASAKOTA	RABA	MPUNDA	KOTA BIMA
1	BELUM/TIDAK BEKERJA	4.847	3.501	6.879	6.835	5.415	27.477
2	APARATUR/PEJABAT NEGARA	643	390	762	1.542	1.778	5.115

NO.	PEKERJAAN	RASANA E BARAT	RASANA E TIMUR	ASAKOTA	RABA	MPUNDA	KOTA BIMA
3	TENAGA PENGAJAR	111	55	193	175	237	771
4	WIRASWASTA	5.800	1.717	5.132	4.684	4.669	22.002
5	PERTANIAN/PETERNAKAN	304	2.849	1.738	3.124	1.217	9.232
6	NELAYAN	272	11	942	13	13	1.251
7	AGAMA DAN KEPERCAYAAN	2	0	5	4	3	14
8	PELAJAR/MAHASISWA	3.290	1.596	3.675	3.643	3.642	15.846
9	TENAGA KESEHATAN	19	9	22	36	53	139
10	PENSIUNAN	211	123	150	464	438	1.386
11	LAINNYA	8	5	4	27	11	55
JUMLAH		15.507	10.256	19.502	20.547	17.476	83.288

5.1.b. Penduduk Perempuan Kota Bima Berdasarkan Kelompok Jenis Pekerjaan

NO.	PEKERJAAN	RASANA E BARAT	RASANA E TIMUR	ASAKOTA	RABA	MPUNDA	KOTA BIMA
1	BELUM/TIDAK BEKERJA	4.057	2.862	5.550	5.557	4.626	22.652
2	APARATUR/PEJABAT NEGARA	412	173	459	988	1.207	3.239
3	TENAGA PENGAJAR	197	102	259	334	366	1.258
4	WIRASWASTA	1.597	524	1.145	1.697	1.703	6.666
5	PERTANIAN/PETERNAKAN	27	40	59	39	17	182
6	NELAYAN	4	0	2	0	0	6

NO.	PEKERJAAN	RASANA E BARAT	RASANA E TIMUR	ASAKOTA	RABA	MPUNDA	KOTA BIMA
7	AGAMA DAN KEPERCAYAAN	0	0	2	2	0	4
8	PELAJAR/MAHASISWA	2.913	1.477	3.143	3.220	3.309	14.062
9	TENAGA KESEHATAN	67	38	102	139	153	499
10	PENSIUNAN	98	31	49	226	175	579
11	LAINNYA	6.196	5.122	8.381	8.645	6.213	34.557
JUMLAH		15.568	10.369	19.151	20.847	17.769	83.704

5.1.1. Penduduk Kecamatan Rasanae Barat Berdasarkan Kelompok Jenis Pekerjaan

NO.	PEKERJAAN	PARUGA	NAE	SARAE	TANJUNG	PANE	DARA	RASANA E BARAT
1	BELUM/TIDAK BEKERJA	1.507	1.214	1.494	1.943	713	2.033	8.904
2	APARATUR/PEJABAT NEGARA	158	215	231	109	148	194	1.055
3	TENAGA PENGAJAR	31	50	100	30	43	54	308
4	WIRASWASTA	1.394	993	1.240	1.577	647	1.546	7.397
5	PERTANIAN/PETERNAKAN	49	29	43	51	16	143	331
6	NELAYAN	5	7	14	122	12	116	276
7	AGAMA DAN KEPERCAYAAN	0	0	2	0	0	0	2
8	PELAJAR/MAHASISWA	1.064	871	1.045	1.306	553	1.364	6.203
9	TENAGA KESEHATAN	11	10	25	21	10	9	86
10	PENSIUNAN	54	69	65	30	52	39	309
11	LAINNYA	1.058	836	880	1.386	530	1.514	6.204
JUMLAH		5.331	4.294	5.139	6.575	2.724	7.012	31.075

5.1.1.a. Penduduk Laki-laki Kecamatan Rasanæ Barat Berdasarkan Kelompok Jenis Pekerjaan

NO.	PEKERJAAN	PARUGA	NAE	SARAE	TANJUNG	PANE	DARA	RASANAÆ BARAT
1	BELUM/TIDAK BEKERJA	804	646	820	1.087	367	1.123	4.847
2	APARATUR/PEJABAT NEGARA	95	142	143	69	82	112	643
3	TENAGA PENGAJAR	9	21	33	12	22	14	111
4	WIRASWASTA	1.099	755	937	1.266	483	1.260	5.800
5	PERTANIAN/PETERNAKAN	44	27	40	45	16	132	304
6	NELAYAN	5	7	14	119	12	115	272
7	AGAMA DAN KEPERCAYAAN	0	0	2	0	0	0	2
8	PELAJAR/MAHASISWA	554	448	571	704	292	721	3.290
9	TENAGA KESEHATAN	3	2	7	3	2	2	19
10	PENSIUNAN	37	42	45	21	35	31	211
11	LAINNYA	2	1	2	2	0	1	8
JUMLAH		2.652	2.091	2.614	3.328	1.311	3.511	15.507

5.1.1.b. Penduduk Perempuan Kecamatan Rasanæ Barat Berdasarkan Kelompok Jenis Pekerjaan

NO.	PEKERJAAN	PARUGA	NAE	SARAE	TANJUNG	PANE	DARA	RASANAÆ BARAT
1	BELUM/TIDAK BEKERJA	703	568	674	856	346	910	4.057
2	APARATUR/PEJABAT NEGARA	63	73	88	40	66	82	412
3	TENAGA PENGAJAR	22	29	67	18	21	40	197

NO.	PEKERJAAN	PARUGA	NAE	SARAE	TANJUNG	PANE	DARA	RASANAЕ BARAT
4	WIRASWASTA	295	238	303	311	164	286	1.597
5	PERTANIAN/PETERNAKAN	5	2	3	6	0	11	27
6	NELAYAN	0	0	0	3	0	1	4
7	AGAMA DAN KEPERCAYAAN	0	0	0	0	0	0	0
8	PELAJAR/MAHASISWA	510	423	474	602	261	643	2.913
9	TENAGA KESEHATAN	8	8	18	18	8	7	67
10	PENSIUNAN	17	27	20	9	17	8	98
11	LAINNYA	1.056	835	878	1.384	530	1.513	6.196
JUMLAH		2.679	2.203	2.525	3.247	1.413	3.501	15.568

5.1.2. Penduduk Kecamatan Rasanae Timur Berdasarkan Kelompok Jenis Pekerjaan

NO.	PEKERJAAN	KUMBE	LAMPE	DDDU	NUNGA	KODD	DI FO'D	LELAMASE	DIMBO	RASANAЕ TIMUR
1	BELUM/TIDAK BEKERJA	1.268	515	1.046	890	624	786	676	558	6.363
2	APARATUR/PEJABAT NEGARA	171	43	80	45	120	14	16	74	563
3	TENAGA PENGAJAR	39	18	20	14	44	2	4	16	157
4	WIRASWASTA	549	209	349	195	393	124	154	268	2.241
5	PERTANIAN/PETERNAKAN	370	225	511	438	208	491	423	223	2.889
6	NELAYAN	4	0	1	1	0	3	1	1	11
7	AGAMA DAN KEPERCAYAAN	0	0	0	0	0	0	0	0	0
8	PELAJAR/MAHASISWA	600	270	485	393	393	312	308	312	3.073

NO.	PEKERJAAN	KUMBE	LAMPE	DODU	NUNGGGA	KODO	DI FO'D	LELAMASE	DIMBO	RASANA E TIMUR
9	TENAGA KESEHATAN	12	6	6	2	11	0	1	9	47
10	PENSIUNAN	57	5	24	9	35	3	3	18	154
11	LAINNYA	950	394	898	678	482	648	624	453	5.127
JUMLAH		4.020	1.685	3.420	2.665	2.310	2.383	2.210	1.932	20.625

5.1.2.a. Penduduk Laki-laki Kecamatan Rasanee Timur Berdasarkan Kelompok Jenis Pekerjaan

NO.	PEKERJAAN	KUMBE	LAMPE	DODU	NUNGGGA	KODO	DI FO'D	LELAMASE	DIMBO	RASANA E TIMUR
1	BELUM/TIDAK BEKERJA	714	271	554	511	325	428	391	307	3.501
2	APARATUR/PEJABAT NEGARA	111	30	57	34	84	12	8	54	390
3	TENAGA PENGAJAR	9	6	11	5	12	1	2	9	55
4	WIRASWASTA	439	159	269	146	276	97	124	207	1.717
5	PERTANIAN/PETERNAKAN	366	222	504	430	203	486	416	222	2.849
6	NELAYAN	4	0	1	1	0	3	1	1	11
7	AGAMA DAN KEPERCAYAAN	0	0	0	0	0	0	0	0	0
8	PELAJAR/MAHASISWA	299	131	265	201	202	186	149	163	1.596
9	TENAGA KESEHATAN	3	2	1	1	1	0	1	0	9
10	PENSIUNAN	45	4	22	8	24	3	3	14	123
11	LAINNYA	1	1	2	0	0	1	0	0	5
JUMLAH		1.991	826	1.686	1.337	1.127	1.217	1.095	977	10.256

5.1.2.b. Penduduk Perempuan Kecamatan Rasanae Timur Berdasarkan Kelompok Jenis Pekerjaan

NO.	PEKERJAAN	KUMBE	LAMPE	DODU	NUNGGGA	KODO	DI FO'D	LELAMASE	DIMBO	RASANA E TIMUR
1	BELUM/TIDAK BEKERJA	554	244	492	379	299	358	285	251	2.862
2	APARATUR/PEJABAT NEGARA	60	13	23	11	36	2	8	20	173
3	TENAGA PENGAJAR	30	12	9	9	32	1	2	7	102
4	WIRASWASTA	110	50	80	49	117	27	30	61	524
5	PERTANIAN/PETERNAKAN	4	3	7	8	5	5	7	1	40
6	NELAYAN	0	0	0	0	0	0	0	0	0
7	AGAMA DAN KEPERCAYAAN	0	0	0	0	0	0	0	0	0
8	PELAJAR/MAHASISWA	301	139	220	192	191	126	159	149	1.477
9	TENAGA KESEHATAN	9	4	5	1	10	0	0	9	38
10	PENSIUNAN	12	1	2	1	11	0	0	4	31
11	LAINNYA	949	393	896	678	482	647	624	453	5.122
JUMLAH		2.029	859	1.734	1.328	1.183	1.166	1.115	955	10.369

5.1.3. Penduduk Kecamatan Asakota Berdasarkan Kelompok Jenis Pekerjaan

NO.	PEKERJAAN	MELAYU	JATIWANGI	JATIBARU	KOLO	JATIBARU TIMUR	ULE	ASAKOTA
1	BELUM/TIDAK BEKERJA	1.876	2.391	2.145	2.287	1.328	2.402	12.429
2	APARATUR/PEJABAT NEGARA	122	590	84	40	34	351	1.221
3	TENAGA PENGAJAR	43	144	49	34	12	170	452
4	WIRASWASTA	1.310	1.363	1.136	491	676	1.301	6.277

NO.	PEKERJAAN	MELAYU	JATIWANGI	JATIBARU	KOLO	JATIBARU TIMUR	ULE	ASAKOTA
5	PERTANIAN/PETERNAKAN	46	299	378	340	498	236	1.797
6	NELAYAN	60	6	2	776	4	96	944
7	AGAMA DAN KEPERCAYAAN	0	2	1	1	0	3	7
8	PELAJAR/MAHASISWA	1.147	1.519	985	1.025	671	1.471	6.818
9	TENAGA KESEHATAN	11	49	9	14	13	28	124
10	PENSIUNAN	38	96	27	2	10	26	199
11	LAINNYA	1.264	1.458	1.591	1.559	1.165	1.348	8.385
JUMLAH		5.917	7.917	6.407	6.569	4.411	7.432	38.653

5.1.3.a. Penduduk Laki-laki Kecamatan Asakota Berdasarkan Kelompok Jenis Pekerjaan

NO.	PEKERJAAN	MELAYU	JATIWANGI	JATIBARU	KOLO	JATIBARU TIMUR	ULE	ASAKOTA
1	BELUM/TIDAK BEKERJA	1.020	1.349	1.271	1.244	727	1.268	6.879
2	APARATUR/PEJABAT NEGARA	73	370	49	26	26	218	762
3	TENAGA PENGAJAR	16	56	20	15	5	81	193
4	WIRASWASTA	1.082	1.039	1.003	389	587	1.032	5.132
5	PERTANIAN/PETERNAKAN	44	298	370	330	464	232	1.738
6	NELAYAN	60	6	2	774	4	96	942
7	AGAMA DAN KEPERCAYAAN	0	2	1	1	0	1	5
8	PELAJAR/MAHASISWA	638	816	530	560	351	780	3.675

NO.	PEKERJAAN	MELAYU	JATIWANGI	JATIBARU	KOLO	JATIBARU TIMUR	ULE	ASAKOTA
9	TENAGA KESEHATAN	1	12	1	2	4	2	22
10	PENSIUNAN	27	69	22	2	10	20	150
11	LAINNYA	1	1	1	0	0	1	4
JUMLAH		2.962	4.018	3.270	3.343	2.178	3.731	19.502

5.1.3.b. Penduduk Perempuan Kecamatan Asakota Berdasarkan Kelompok Jenis Pekerjaan

NO.	PEKERJAAN	MELAYU	JATIWANGI	JATIBARU	KOLO	JATIBARU TIMUR	ULE	ASAKOTA
1	BELUM/TIDAK BEKERJA	856	1.042	874	1.043	601	1.134	5.550
2	APARATUR/PEJABAT NEGARA	49	220	35	14	8	133	459
3	TENAGA PENGAJAR	27	88	29	19	7	89	259
4	WIRASWASTA	228	324	133	102	89	269	1.145
5	PERTANIAN/PETERNAKAN	2	1	8	10	34	4	59
6	NELAYAN	0	0	0	2	0	0	2
7	AGAMA DAN KEPERCAYAAN	0	0	0	0	0	2	2
8	PELAJAR/MAHASISWA	509	703	455	465	320	691	3.143
9	TENAGA KESEHATAN	10	37	8	12	9	26	102
10	PENSIUNAN	11	27	5	0	0	6	49
11	LAINNYA	1.263	1.457	1.590	1.559	1.165	1.347	8.381
JUMLAH		2.955	3.899	3.137	3.226	2.233	3.701	19.151

5.1.4. Penduduk Kecamatan Raba Berdasarkan Kelompok Jenis Pekerjaan

NO.	PEKERJAAN	PENARAGA	RONTU	PENANAE	KENDO	NTOBO	NITU	RABANGODU SELATAN	RABADOMPU TIMUR	RITE	RABADOMPU BARAT	RABANGODU UTARA	RABA
1	BELUM/TIDAK BEKERJA	1.532	1.065	1.405	519	1.300	595	1.158	1.141	784	1.625	1.268	12.392
2	APARATUR/PEJABAT NEGARA	352	153	104	46	44	13	503	241	111	384	579	2.530
3	TENAGA PENGAJAR	70	18	49	10	15	1	101	42	28	53	122	509
4	WIRASWASTA	1.057	570	648	146	397	89	725	580	339	842	988	6.381
5	PERTANIAN/PETERNAKAN	137	216	430	287	689	339	52	279	258	436	40	3.163
6	NELAYAN	2	2	2	0	0	1	1	2	0	2	1	13
7	AGAMA DAN KEPERCAYAAN	2	0	0	0	0	0	3	0	0	0	1	6
8	PELAJAR/MAHASISWA	1.047	540	676	219	493	193	841	600	441	825	988	6.863
9	TENAGA KESEHATAN	22	10	10	3	6	0	26	10	11	24	53	175
10	PENSIUNAN	88	35	37	13	11	0	139	60	22	95	190	690
11	LAINNYA	1.020	800	978	439	1.089	428	665	851	562	1.137	703	8.672
JUMLAH		5.329	3.409	4.339	1.682	4.044	1.659	4.214	3.806	2.556	5.423	4.933	41.394

5.1.4.a. Penduduk Laki-laki Kecamatan Raba Berdasarkan Kelompok Jenis Pekerjaan

NO.	PEKERJAAN	PENARAGA	RONTU	PENANAE	KENDO	NTOBO	NITU	RABANGODU SELATAN	RABADOMPU TIMUR	RITE	RABADOMPU BARAT	RABANGODU UTARA	RABA
1	BELUM/TIDAK BEKERJA	826	590	756	290	710	329	632	646	453	892	711	6.835
2	APARATUR/PEJABAT NEGARA	208	117	62	27	29	10	305	151	72	218	343	1.542
3	TENAGA PENGAJAR	22	5	18	6	8	0	39	14	10	18	35	175

NO.	PEKERJAAN	PENARAGA	RONTU	PENANAE	KENDO	NTOBO	NITU	RABANGODU SELATAN	RABADOMPU TIMUR	RITE	RABADOMPU BARAT	RABANGODU UTARA	RABA
4	WIRASWASTA	798	454	491	106	328	67	502	428	263	594	653	4.684
5	PERTANIAN/PETERNAKAN	135	212	427	286	682	333	50	275	255	430	39	3.124
6	NELAYAN	2	2	2	0	0	1	1	2	0	2	1	13
7	AGAMA DAN KEPERCAYAAN	2	0	0	0	0	0	1	0	0	0	1	4
8	PELAJAR/MAHASISWA	547	293	377	113	264	92	448	299	243	435	532	3.643
9	TENAGA KESEHATAN	6	0	2	0	1	0	6	0	1	6	14	36
10	PENSIUNAN	56	25	27	12	8	0	93	46	17	62	118	464
11	LAINNYA	4	0	4	1	0	1	4	4	2	3	4	27
JUMLAH		2.606	1.698	2.166	841	2.030	833	2.081	1.865	1.316	2.660	2.451	20.547

5.1.4.b. Penduduk Perempuan Kecamatan Raba Berdasarkan Kelompok Jenis Pekerjaan

NO.	PEKERJAAN	PENARAGA	RONTU	PENANAE	KENDO	NTOBO	NITU	RABANGODU SELATAN	RABADOMPU TIMUR	RITE	RABADOMPU BARAT	RABANGODU UTARA	RABA
1	BELUM/TIDAK BEKERJA	706	475	649	229	590	266	526	495	331	733	557	5.557
2	APARATUR/PEJABAT NEGARA	144	36	42	19	15	3	198	90	39	166	236	988
3	TENAGA PENGAJAR	48	13	31	4	7	1	62	28	18	35	87	334
4	WIRASWASTA	259	116	157	40	69	22	223	152	76	248	335	1.697
5	PERTANIAN/PETERNAKAN	2	4	3	1	7	6	2	4	3	6	1	39
6	NELAYAN	0	0	0	0	0	0	0	0	0	0	0	0
7	AGAMA DAN KEPERCAYAAN	0	0	0	0	0	0	2	0	0	0	0	2

NO.	PEKERJAAN	PENARAGA	RONTU	PENANAE	KENDO	NTOBO	NITU	RABANGODU SELATAN	RABADOMPU TIMUR	RITE	RABADOMPU BARAT	RABANGODU UTARA	RABA
8	PELAJAR/MAHASISWA	500	247	299	106	229	101	393	301	198	390	456	3.220
9	TENAGA KESEHATAN	16	10	8	3	5	0	20	10	10	18	39	139
10	PENSIUNAN	32	10	10	1	3	0	46	14	5	33	72	226
11	LAINNYA	1.016	800	974	438	1.089	427	661	847	560	1.134	699	8.645
JUMLAH		2.723	1.711	2.173	841	2.014	826	2.133	1.941	1.240	2.763	2.482	20.847

5.1.5. Penduduk Kecamatan Mpunda Berdasarkan Kelompok Jenis Pekerjaan

NO.	PEKERJAAN	MONGGONAO	SADIA	SANTI	SAMBINAE	PENATOI	LEWIRATO	MANDE	PANGGI	MANGGEMACI	MATAKANDO	MPUNDA
1	BELUM/TIDAK BEKERJA	1.099	1.040	870	1.074	1.522	564	844	752	1.235	1.041	10.041
2	APARATUR/PEJABAT NEGARA	446	407	335	255	359	205	266	325	262	125	2.985
3	TENAGA PENGAJAR	95	91	64	58	64	22	47	54	70	38	603
4	WIRASWASTA	834	717	523	627	956	392	507	419	887	510	6.372
5	PERTANIAN/PETERNAKAN	35	118	91	268	115	22	127	155	84	219	1.234
6	NELAYAN	2	1	2	1	1	1	0	1	2	2	13
7	AGAMA DAN KEPERCAYAAN	1	0	0	0	0	0	2	0	0	0	3
8	PELAJAR/MAHASISWA	809	863	596	684	996	404	623	599	892	485	6.951
9	TENAGA KESEHATAN	39	28	25	16	27	16	15	13	18	9	206
10	PENSIUNAN	158	74	35	16	85	66	47	66	49	17	613
11	LAINNYA	609	635	455	759	848	313	527	518	864	696	6.224
JUMLAH		4.127	3.974	2.996	3.758	4.973	2.005	3.005	2.902	4.363	3.142	35.245

5.1.5.a. Penduduk Laki-laki Kecamatan Mpunda Berdasarkan Kelompok Jenis Pekerjaan

NO.	PEKERJAAN	MONGGONAO	SADIA	SANTI	SAMBINAE	PENATOI	LEWIRATO	MANDE	PANGGI	MANGGEMACI	MATAKANDO	MPUNDA
1	BELUM/TIDAK BEKERJA	625	569	438	551	800	317	440	407	692	576	5.415
2	APARATUR/PEJABAT NEGARA	261	224	188	162	207	124	168	206	170	68	1.778
3	TENAGA PENGAJAR	41	30	28	28	19	7	16	23	25	20	237
4	WIRASWASTA	551	518	372	470	713	283	362	282	691	427	4.669
5	PERTANIAN/PETERNAKAN	32	118	91	263	114	21	124	153	82	219	1.217
6	NELAYAN	2	1	2	1	1	1	0	1	2	2	13
7	AGAMA DAN KEPERCAYAAN	1	0	0	0	0	0	2	0	0	0	3
8	PELAJAR/MAHASISWA	428	452	312	378	497	215	304	319	483	254	3.642
9	TENAGA KESEHATAN	14	6	7	3	12	3	2	0	5	1	53
10	PENSIUNAN	104	58	28	13	61	42	33	48	38	13	438
11	LAINNYA	0	5	1	1	1	0	2	0	1	0	11
JUMLAH		2.059	1.981	1.467	1.870	2.425	1.013	1.453	1.439	2.189	1.580	17.476

5.1.5.b. Penduduk Perempuan Kecamatan Mpunda Berdasarkan Kelompok Jenis Pekerjaan

NO.	PEKERJAAN	MONGGONAO	SADIA	SANTI	SAMBINAE	PENATOI	LEWIRATO	MANDE	PANGGI	MANGGEMACI	MATAKANDO	MPUNDA
1	BELUM/TIDAK BEKERJA	474	471	432	523	722	247	404	345	543	465	4.626
2	APARATUR/PEJABAT NEGARA	185	183	147	93	152	81	98	119	92	57	1.207
3	TENAGA PENGAJAR	54	61	36	30	45	15	31	31	45	18	366

NO.	PEKERJAAN	MONGGONAD	SADIA	SANTI	SAMBINAE	PENATOI	LEWIRATO	MANDE	PANGGI	MANGGEMACI	MATAKANDO	MPUNDA
4	WIRASWASTA	283	199	151	157	243	109	145	137	196	83	1.703
5	PERTANIAN/PETERNAKAN	3	0	0	5	1	1	3	2	2	0	17
6	NELAYAN	0	0	0	0	0	0	0	0	0	0	0
7	AGAMA DAN KEPERCAYAAN	0	0	0	0	0	0	0	0	0	0	0
8	PELAJAR/MAHASISWA	381	411	284	306	499	189	319	280	409	231	3.309
9	TENAGA KESEHATAN	25	22	18	13	15	13	13	13	13	8	153
10	PENSIUNAN	54	16	7	3	24	24	14	18	11	4	175
11	LAINNYA	609	630	454	758	847	313	525	518	863	696	6.213
JUMLAH		2.068	1.993	1.529	1.888	2.548	992	1.552	1.463	2.174	1.562	17.769

5.2. Penduduk Kota Bima Berdasarkan Jenis Pekerjaan

NO.	PEKERJAAN	RASANA E BARAT	RASANA E TIMUR	ASAKOTA	RABA	MPUNDA	KOTA BIMA
1	BELUM/TIDAK BEKERJA	8.904	6.363	12.429	12.392	10.041	50.129
2	MENGURUS RUMAH TANGGA	6.195	5.121	8.377	8.630	6.204	34.527
3	PELAJAR/MAHASISWA	6.203	3.073	6.818	6.863	6.951	29.908
4	PENSIUNAN	309	154	199	690	613	1.965
5	PEGAWAI NEGERI SIPIL (PNS)	785	413	893	2.084	2.369	6.544
6	TENTARA NASIONAL INDONESIA	31	42	94	92	88	347
7	KEPOLISIAN RI (POLRI)	87	85	101	193	268	734

NO.	PEKERJAAN	RASANAĒ BARAT	RASANAĒ TIMUR	ASAKOTA	RABA	MPUNDA	KOTA BIMA
8	PERDAGANGAN	160	27	77	41	67	372
9	PETANI/PEKEBUN	270	2.565	1.499	2.448	979	7.761
10	PETERNAK	3	8	7	5	7	30
11	NELAYAN/PERIKANAN	244	10	917	10	12	1.193
12	INDUSTRI	0	2	3	0	5	10
13	KONSTRUKSI	5	0	1	1	5	12
14	TRANSPORTASI	46	13	100	55	94	308
15	KARYAWAN SWASTA	1.000	403	1.036	995	1.045	4.479
16	KARYAWAN BUMN	119	16	104	116	196	551
17	KARYAWAN BUMD	14	5	14	29	41	103
18	KARYAWAN HONORER	650	655	767	1.749	1.308	5.129
19	BURUH HARIAN LEPAS	578	86	424	425	378	1.891
20	BURUH TANI/PERKEBUNAN	54	314	282	710	247	1.607
21	BURUH NELAYAN/PERIKANAN	32	1	27	3	1	64
22	BURUH PETERNAKAN	4	2	9	0	1	16
23	PEMBANTU RUMAH TANGGA	18	4	14	10	7	53
24	TUKANG CUKUR	1	1	2	1	1	6
25	TUKANG LISTRIK	1	2	1	5	4	13
26	TUKANG BATU	92	47	155	123	108	525

NO.	PEKERJAAN	RASANAĒ BARAT	RASANAĒ TIMUR	ASAKOTA	RABA	MPUNDA	KOTA BIMA
27	TUKANG KAYU	28	36	239	83	57	443
28	TUKANG SOL SEPATU	1	0	0	3	0	4
29	TUKANG LAS/PANDAI BESI	6	3	5	17	2	33
30	TUKANG JAHIT	25	0	18	19	19	81
31	TUKANG GIGI	1	0	0	1	0	2
32	PENATA RIAS	2	0	2	2	0	6
33	PENATA BUSANA	0	0	0	1	0	1
34	PENATA RAMBUT	2	1	2	2	0	7
35	MEKANIK	50	7	22	18	19	116
36	SENIMAN	2	0	4	3	4	13
37	TABIB	0	0	0	2	0	2
38	PARAJI	0	0	0	0	1	1
39	PERANCANG BUSANA	1	0	0	0	0	1
40	PENTERJEMAH	0	0	0	0	1	1
41	IMAM MASJID	1	0	2	2	0	5
42	PENDETA	1	0	2	1	3	7
43	PASTOR	0	0	0	0	0	0
44	WARTAWAN	9	4	8	7	12	40
45	USTADZ/MUBALIGH	0	0	3	1	0	4

NO.	PEKERJAAN	RASANA E BARAT	RASANA E TIMUR	ASAKOTA	RABA	MPUNDA	KOTA BIMA
46	JURU MASAK	0	0	1	0	0	1
47	PROMOTOR ACARA	0	0	0	0	0	0
48	ANGGOTA DPR RI	0	0	0	0	0	0
49	ANGGOTA DPD RI	0	0	0	0	0	0
50	ANGGOTA BPK	0	0	0	0	0	0
51	PRESIDEN	0	0	0	0	0	0
52	WAKIL PRESIDEN	0	0	0	0	0	0
53	ANGGOTA MAHKAMAH KONSTITUSI	0	0	0	0	0	0
54	ANGGOTA KABINET KEMENTERIAN	0	0	0	0	0	0
55	DUTA BESAR	0	0	0	0	0	0
56	GUBERNUR	0	0	0	0	0	0
57	WAKIL GUBERNUR	1	0	0	0	0	1
58	BUPATI	0	0	0	1	0	1
59	WAKIL BUPATI	1	0	0	0	0	1
60	WALIKOTA	0	0	1	0	1	2
61	WAKIL WALIKOTA	0	0	0	0	1	1
62	ANGGOTA DPRD PROP.	0	0	1	0	0	1
63	ANGGOTA DPRD KAB./KOTA	3	0	4	5	6	18
64	DOSEN	62	12	69	65	131	339

NO.	PEKERJAAN	RASANAÆ BARAT	RASANAÆ TIMUR	ASAKOTA	RABA	MPUNDA	KOTA BIMA
65	GURU	246	145	383	444	472	1.690
66	PILOT	0	0	0	0	0	0
67	PENGACARA	10	1	8	7	10	36
68	NOTARIS	2	1	0	3	5	11
69	ARSITEK	0	0	0	0	1	1
70	AKUNTAN	0	0	0	0	0	0
71	KONSULTAN	1	1	2	1	6	11
72	DOKTER	23	3	13	44	59	142
73	BIDAN	30	15	46	46	52	189
74	PERAWAT	27	29	57	77	87	277
75	APOTEKER	6	0	8	8	7	29
76	PSIKIATER/PSIKOLOG	0	0	0	0	1	1
77	PENYIAR TELEVISI	0	0	0	0	0	0
78	PENYIAR RADIO	0	0	0	0	0	0
79	PELAUT	31	1	30	9	3	74
80	PENELITI	0	0	0	0	0	0
81	SOPIR	163	110	188	110	97	668
82	PIALANG	0	0	0	0	1	1
83	PARANORMAL	0	0	0	0	0	0

NO.	PEKERJAAN	RASANA E BARAT	RASANA E TIMUR	ASAKOTA	RABA	MPUNDA	KOTA BIMA
84	PEDAGANG	225	18	114	99	66	522
85	PERANGKAT DESA	2	0	1	0	0	3
86	KEPALA DESA	0	0	0	0	0	0
87	BIARAWAN/BIARAWATI	0	0	0	2	0	2
88	WIRASWASTA	4.299	820	3.062	2.599	3.061	13.841
89	ANGGOTA LEMB. TINGGI LAINNYA	0	0	0	0	0	0
90	ARTIS	0	0	0	0	0	0
91	ATLIT	0	0	0	0	0	0
92	CHEFF	0	0	0	0	0	0
93	MANAJER	0	0	0	0	0	0
94	TENAGA TATA USAHA	0	0	0	0	0	0
95	OPERATOR	1	0	0	1	0	2
96	PEKERJA PENGOLAHAN KERAJINAN	0	0	0	0	0	0
97	TEKNISI	0	0	0	2	0	2
98	ASISTEN AHLI	0	0	0	0	0	0
99	PEKERJAAN LAINNYA	8	6	8	39	20	81
JUMLAH		31.075	20.625	38.653	41.394	35.245	166.992

5.2.a. Penduduk Laki-laki Kota Bima Berdasarkan Jenis Pekerjaan

NO.	PEKERJAAN	RASANA E BARAT	RASANA E TIMUR	ASAKOTA	RABA	MPUNDA	KOTA BIMA
1	BELUM/TIDAK BEKERJA	4.847	3.501	6.879	6.835	5.415	27.477
2	MENGURUS RUMAH TANGGA	2	1	1	1	0	5
3	PELAJAR/MAHASISWA	3.290	1.596	3.675	3.643	3.642	15.846
4	PENSIUNAN	211	123	150	464	438	1.386
5	PEGAWAI NEGERI SIPIL (PNS)	414	244	476	1.150	1.249	3.533
6	TENTARA NASIONAL INDONESIA	31	42	94	92	88	347
7	KEPOLISIAN RI (POLRI)	86	84	100	190	264	724
8	PERDAGANGAN	93	12	41	21	27	194
9	PETANI/PEKEBUN	249	2.533	1.448	2.413	967	7.610
10	PETERNAK	3	7	7	5	5	27
11	NELAYAN/PERIKANAN	240	10	915	10	12	1.187
12	INDUSTRI	0	2	2	0	3	7
13	KONSTRUKSI	4	0	1	1	5	11
14	TRANSPORTASI	46	13	100	55	94	308
15	KARYAWAN SWASTA	733	327	831	756	747	3.394
16	KARYAWAN BUMN	87	14	71	80	133	385
17	KARYAWAN BUMD	10	5	8	19	24	66
18	KARYAWAN HONDRER	292	319	338	846	579	2.374

NO.	PEKERJAAN	RASANAĒ BARAT	RASANAĒ TIMUR	ASAKOTA	RABA	MPUNDA	KOTA BIMA
19	BURUH HARIAN LEPAS	575	85	421	424	374	1.879
20	BURUH TANI/PERKEBUNAN	48	309	274	706	244	1.581
21	BURUH NELAYAN/PERIKANAN	32	1	27	3	1	64
22	BURUH PETERNAKAN	4	0	9	0	1	14
23	PEMBANTU RUMAH TANGGA	0	0	0	0	0	0
24	TUKANG CUKUR	1	1	2	1	1	6
25	TUKANG LISTRIK	1	2	1	5	4	13
26	TUKANG BATU	92	47	155	123	108	525
27	TUKANG KAYU	28	36	239	83	57	443
28	TUKANG SOL SEPATU	1	0	0	2	0	3
29	TUKANG LAS/PANDAI BESI	6	3	5	17	2	33
30	TUKANG JAHIT	11	0	7	9	9	36
31	TUKANG GIGI	1	0	0	1	0	2
32	PENATA RIAS	1	0	1	1	0	3
33	PENATA BUSANA	0	0	0	0	0	0
34	PENATA RAMBUT	0	1	1	1	0	3
35	MEKANIK	50	7	22	18	19	116
36	SENIMAN	2	0	3	3	3	11
37	TABIB	0	0	0	2	0	2

NO.	PEKERJAAN	RASANA E BARAT	RASANA E TIMUR	ASAKOTA	RABA	MPUNDA	KOTA BIMA
38	PARAJI	0	0	0	0	1	1
39	PERANCANG BUSANA	0	0	0	0	0	0
40	PENTERJEMAH	0	0	0	0	1	1
41	IMAM MASJID	1	0	2	2	0	5
42	PENDETA	1	0	2	1	3	7
43	PASTOR	0	0	0	0	0	0
44	WARTAWAN	8	4	8	7	12	39
45	USTADZ/MUBALIGH	0	0	1	1	0	2
46	JURU MASAK	0	0	0	0	0	0
47	PROMOTOR ACARA	0	0	0	0	0	0
48	ANGGOTA DPR RI	0	0	0	0	0	0
49	ANGGOTA DPD RI	0	0	0	0	0	0
50	ANGGOTA BPK	0	0	0	0	0	0
51	PRESIDEN	0	0	0	0	0	0
52	WAKIL PRESIDEN	0	0	0	0	0	0
53	ANGGOTA MAHKAMAH KONSTITUSI	0	0	0	0	0	0
54	ANGGOTA KABINET KEMENTERIAN	0	0	0	0	0	0
55	DUTA BESAR	0	0	0	0	0	0
56	GUBERNUR	0	0	0	0	0	0

NO.	PEKERJAAN	RASANAĒ BARAT	RASANAĒ TIMUR	ASAKOTA	RABA	MPUNDA	KOTA BIMA
57	WAKIL GUBERNUR	0	0	0	0	0	0
58	BUPATI	0	0	0	1	0	1
59	WAKIL BUPATI	1	0	0	0	0	1
60	WALIKOTA	0	0	1	0	1	2
61	WAKIL WALIKOTA	0	0	0	0	1	1
62	ANGGOTA DPRD PROP.	0	0	1	0	0	1
63	ANGGOTA DPRD KAB./KOTA	2	0	4	3	5	14
64	DOSEN	33	4	52	38	76	203
65	GURU	78	51	141	137	161	568
66	PILOT	0	0	0	0	0	0
67	PENGACARA	10	1	7	6	9	33
68	NOTARIS	1	0	0	1	4	6
69	ARSITEK	0	0	0	0	1	1
70	AKUNTAN	0	0	0	0	0	0
71	KONSULTAN	1	1	2	1	5	10
72	DOKTER	10	1	3	17	23	54
73	BIDAN	0	0	0	0	0	0
74	PERAWAT	7	8	15	16	27	73
75	APOTEKER	2	0	4	3	3	12

NO.	PEKERJAAN	RASANAĒ BARAT	RASANAĒ TIMUR	ASAKOTA	RABA	MPUNDA	KOTA BIMA
76	PSIKIATER/PSIKOLOG	0	0	0	0	0	0
77	PENYIAR TELEVISI	0	0	0	0	0	0
78	PENYIAR RADIO	0	0	0	0	0	0
79	PELAUT	31	1	30	9	3	74
80	PENELITI	0	0	0	0	0	0
81	SOPIR	163	110	188	110	97	668
82	PIALANG	0	0	0	0	1	1
83	PARANDORMAL	0	0	0	0	0	0
84	PEDAGANG	110	6	68	39	28	251
85	PERANGKAT DESA	1	0	0	0	0	1
86	KEPALA DESA	0	0	0	0	0	0
87	BIARAWAN/BIARAWATI	0	0	0	0	0	0
88	WIRASWASTA	3.550	740	2.666	2.149	2.488	11.593
89	ANGGOTA LEMB. TINGGI LAINNYA	0	0	0	0	0	0
90	ARTIS	0	0	0	0	0	0
91	ATLIT	0	0	0	0	0	0
92	CHEFF	0	0	0	0	0	0
93	MANAJER	0	0	0	0	0	0
94	TENAGA TATA USAHA	0	0	0	0	0	0

NO.	PEKERJAAN	RASANA E BARAT	RASANA E TIMUR	ASAKOTA	RABA	MPUNDA	KOTA BIMA
95	OPERATOR	1	0	0	1	0	2
96	PEKERJA PENGOLAHAN KERAJINAN	0	0	0	0	0	0
97	TEKNISI	0	0	0	2	0	2
98	ASISTEN AHLI	0	0	0	0	0	0
99	PEKERJAAN LAINNYA	5	4	3	23	11	46
JUMLAH		15.507	10.256	19.502	20.547	17.476	83.288

5.2.b. Penduduk Perempuan Kota Bima Berdasarkan Jenis Pekerjaan

NO.	PEKERJAAN	RASANA E BARAT	RASANA E TIMUR	ASAKOTA	RABA	MPUNDA	KOTA BIMA
1	BELUM/TIDAK BEKERJA	4.057	2.862	5.550	5.557	4.626	22.652
2	MENGURUS RUMAH TANGGA	6.193	5.120	8.376	8.629	6.204	34.522
3	PELAJAR/MAHASISWA	2.913	1.477	3.143	3.220	3.309	14.062
4	PENSIUNAN	98	31	49	226	175	579
5	PEGAWAI NEGERI SIPIL (PNS)	371	169	417	934	1.120	3.011
6	TENTARA NASIONAL INDONESIA	0	0	0	0	0	0
7	KEPOLISIAN RI (POLRI)	1	1	1	3	4	10
8	PERDAGANGAN	67	15	36	20	40	178
9	PETANI/PEKEBUN	21	32	51	35	12	151
10	PETERNAK	0	1	0	0	2	3

NO.	PEKERJAAN	RASANA E BARAT	RASANA E TIMUR	ASAKOTA	RABA	MPUNDA	KOTA BIMA
11	NELAYAN/PERIKANAN	4	0	2	0	0	6
12	INDUSTRI	0	0	1	0	2	3
13	KONSTRUKSI	1	0	0	0	0	1
14	TRANSPORTASI	0	0	0	0	0	0
15	KARYAWAN SWASTA	267	76	205	239	298	1.085
16	KARYAWAN BUMN	32	2	33	36	63	166
17	KARYAWAN BUMD	4	0	6	10	17	37
18	KARYAWAN HONDRER	358	336	429	903	729	2.755
19	BURUH HARIAN LEPAS	3	1	3	1	4	12
20	BURUH TANI/PERKEBUNAN	6	5	8	4	3	26
21	BURUH NELAYAN/PERIKANAN	0	0	0	0	0	0
22	BURUH PETERNAKAN	0	2	0	0	0	2
23	PEMBANTU RUMAH TANGGA	18	4	14	10	7	53
24	TUKANG CUKUR	0	0	0	0	0	0
25	TUKANG LISTRIK	0	0	0	0	0	0
26	TUKANG BATU	0	0	0	0	0	0
27	TUKANG KAYU	0	0	0	0	0	0
28	TUKANG SOL SEPATU	0	0	0	1	0	1
29	TUKANG LAS/PANDAI BESI	0	0	0	0	0	0

NO.	PEKERJAAN	RASANA E BARAT	RASANA E TIMUR	ASAKOTA	RABA	MPUNDA	KOTA BIMA
30	TUKANG JAHIT	14	0	11	10	10	45
31	TUKANG GIGI	0	0	0	0	0	0
32	PENATA RIAS	1	0	1	1	0	3
33	PENATA BUSANA	0	0	0	1	0	1
34	PENATA RAMBUT	2	0	1	1	0	4
35	MEKANIK	0	0	0	0	0	0
36	SENIMAN	0	0	1	0	1	2
37	TABIB	0	0	0	0	0	0
38	PARAJI	0	0	0	0	0	0
39	PERANCANG BUSANA	1	0	0	0	0	1
40	PENTERJEMAH	0	0	0	0	0	0
41	IMAM MASJID	0	0	0	0	0	0
42	PENDETA	0	0	0	0	0	0
43	PASTOR	0	0	0	0	0	0
44	WARTAWAN	1	0	0	0	0	1
45	USTADZ/MUBALIGH	0	0	2	0	0	2
46	JURU MASAK	0	0	1	0	0	1
47	PROMOTOR ACARA	0	0	0	0	0	0
48	ANGGOTA DPR RI	0	0	0	0	0	0

NO.	PEKERJAAN	RASANA E BARAT	RASANA E TIMUR	ASAKOTA	RABA	MPUNDA	KOTA BIMA
49	ANGGOTA DPD RI	0	0	0	0	0	0
50	ANGGOTA BPK	0	0	0	0	0	0
51	PRESIDEN	0	0	0	0	0	0
52	WAKIL PRESIDEN	0	0	0	0	0	0
53	ANGGOTA MAHKAMAH KONSTITUSI	0	0	0	0	0	0
54	ANGGOTA KABINET KEMENTRIAN	0	0	0	0	0	0
55	DUTA BESAR	0	0	0	0	0	0
56	GUBERNUR	0	0	0	0	0	0
57	WAKIL GUBERNUR	1	0	0	0	0	1
58	BUPATI	0	0	0	0	0	0
59	WAKIL BUPATI	0	0	0	0	0	0
60	WALIKOTA	0	0	0	0	0	0
61	WAKIL WALIKOTA	0	0	0	0	0	0
62	ANGGOTA DPRD PROP.	0	0	0	0	0	0
63	ANGGOTA DPRD KAB./KOTA	1	0	0	2	1	4
64	DOSEN	29	8	17	27	55	136
65	GURU	168	94	242	307	311	1.122
66	PILOT	0	0	0	0	0	0
67	PENGACARA	0	0	1	1	1	3

NO.	PEKERJAAN	RASANAĒ BARAT	RASANAĒ TIMUR	ASAKOTA	RABA	MPUNDA	KOTA BIMA
68	NOTARIS	1	1	0	2	1	5
69	ARSITEK	0	0	0	0	0	0
70	AKUNTAN	0	0	0	0	0	0
71	KONSULTAN	0	0	0	0	1	1
72	DOKTER	13	2	10	27	36	88
73	BIDAN	30	15	46	46	52	189
74	PERAWAT	20	21	42	61	60	204
75	APOTEKER	4	0	4	5	4	17
76	PSIKIATER/PSIKOLOG	0	0	0	0	1	1
77	PENYIAR TELEVISI	0	0	0	0	0	0
78	PENYIAR RADIO	0	0	0	0	0	0
79	PELAUT	0	0	0	0	0	0
80	PENELITI	0	0	0	0	0	0
81	SOPIR	0	0	0	0	0	0
82	PIALANG	0	0	0	0	0	0
83	PARANORMAL	0	0	0	0	0	0
84	PEDAGANG	115	12	46	60	38	271
85	PERANGKAT DESA	1	0	1	0	0	2
86	KEPALA DESA	0	0	0	0	0	0

NO.	PEKERJAAN	RASANA E BARAT	RASANA E TIMUR	ASAKOTA	RABA	MPUNDA	KOTA BIMA
87	BIARAWAN/BIARAWATI	0	0	0	2	0	2
88	WIRASWASTA	749	80	396	450	573	2.248
89	ANGGOTA LEMB. TINGGI LAINNYA	0	0	0	0	0	0
90	ARTIS	0	0	0	0	0	0
91	ATLIT	0	0	0	0	0	0
92	CHEFF	0	0	0	0	0	0
93	MANAJER	0	0	0	0	0	0
94	TENAGA TATA USAHA	0	0	0	0	0	0
95	OPERATOR	0	0	0	0	0	0
96	PEKERJA PENGOLAHAN KERAJINAN	0	0	0	0	0	0
97	TEKNISI	0	0	0	0	0	0
98	ASISTEN AHLI	0	0	0	0	0	0
99	PEKERJAAN LAINNYA	3	2	5	16	9	35
JUMLAH		15.568	10.369	19.151	20.847	17.769	83.704

5.2.1. Penduduk Kecamatan Rasanæ Barat Berdasarkan Jenis Pekerjaan

NO.	PEKERJAAN	PARUGA	NAE	SARAE	TANJUNG	PANE	DARA	RASANAÆ BARAT
1	BELUM/TIDAK BEKERJA	1.507	1.214	1.494	1.943	713	2.033	8.904
2	MENGURUS RUMAH TANGGA	1.058	834	876	1.384	530	1.513	6.195
3	PELAJAR/MAHASISWA	1.064	871	1.045	1.306	553	1.364	6.203
4	PENSIUNAN	54	69	65	30	52	39	309
5	PEGAWAI NEGERI SIPIL (PNS)	123	151	185	79	113	134	785
6	TENTARA NASIONAL INDONESIA	6	3	4	6	3	9	31
7	KEPOLISIAN RI (POLRI)	13	15	15	12	9	23	87
8	PERDAGANGAN	63	12	30	23	6	26	160
9	PETANI/PEKEBUN	40	26	34	37	10	123	270
10	PETERNAK	0	0	0	0	0	3	3
11	NELAYAN/PERIKANAN	4	6	14	100	10	110	244
12	INDUSTRI	0	0	0	0	0	0	0
13	KONSTRUKSI	2	3	0	0	0	0	5
14	TRANSPORTASI	8	10	11	1	3	13	46
15	KARYAWAN SWASTA	254	121	185	129	96	215	1.000
16	KARYAWAN BUMN	12	37	16	12	19	23	119
17	KARYAWAN BUMD	1	4	5	0	1	3	14
18	KARYAWAN HONDRER	114	98	157	77	71	133	650

NO.	PEKERJAAN	PARUGA	NAE	SARAE	TANJUNG	PANE	DARA	RASANA BARAT
19	BURUH HARIAN LEPAS	119	48	64	166	68	113	578
20	BURUH TANI/PERKEBUNAN	8	3	8	13	6	16	54
21	BURUH NELAYAN/PERIKANAN	1	1	0	22	2	6	32
22	BURUH PETERNAKAN	1	0	1	1	0	1	4
23	PEMBANTU RUMAH TANGGA	5	1	4	5	3	0	18
24	TUKANG CUKUR	1	0	0	0	0	0	1
25	TUKANG LISTRIK	0	0	0	1	0	0	1
26	TUKANG BATU	9	26	19	6	11	21	92
27	TUKANG KAYU	4	8	10	2	3	1	28
28	TUKANG SOL SEPATU	0	0	0	1	0	0	1
29	TUKANG LAS/PANDAI BESI	1	2	0	2	1	0	6
30	TUKANG JAHIT	6	8	3	2	4	2	25
31	TUKANG GIGI	0	0	0	0	0	1	1
32	PENATA RIAS	0	1	0	1	0	0	2
33	PENATA BUSANA	0	0	0	0	0	0	0
34	PENATA RAMBUT	1	0	1	0	0	0	2
35	MEKANIK	7	11	5	13	8	6	50
36	SENIMAN	0	1	0	0	1	0	2
37	TABIB	0	0	0	0	0	0	0

NO.	PEKERJAAN	PARUGA	NAE	SARAE	TANJUNG	PANE	DARA	RASANA BARAT
38	PARAJI	0	0	0	0	0	0	0
39	PERANCANG BUSANA	0	0	0	0	1	0	1
40	PENTERJEMAH	0	0	0	0	0	0	0
41	IMAM MASJID	0	0	1	0	0	0	1
42	PENDETA	0	0	1	0	0	0	1
43	PASTOR	0	0	0	0	0	0	0
44	WARTAWAN	4	1	1	2	0	1	9
45	USTADZ/MUBALIGH	0	0	0	0	0	0	0
46	JURU MASAK	0	0	0	0	0	0	0
47	PROMOTOR ACARA	0	0	0	0	0	0	0
48	ANGGOTA DPR RI	0	0	0	0	0	0	0
49	ANGGOTA DPD RI	0	0	0	0	0	0	0
50	ANGGOTA BPK	0	0	0	0	0	0	0
51	PRESIDEN	0	0	0	0	0	0	0
52	WAKIL PRESIDEN	0	0	0	0	0	0	0
53	ANGGOTA MAHKAMAH KONSTITUSI	0	0	0	0	0	0	0
54	ANGGOTA KABINET KEMENTRIAN	0	0	0	0	0	0	0
55	DUTA BESAR	0	0	0	0	0	0	0
56	GUBERNUR	0	0	0	0	0	0	0

NO.	PEKERJAAN	PARUGA	NAE	SARAE	TANJUNG	PANE	DARA	RASANAЕ BARAT
57	WAKIL GUBERNUR	0	0	1	0	0	0	1
58	BUPATI	0	0	0	0	0	0	0
59	WAKIL BUPATI	0	1	0	0	0	0	1
60	WALIKOTA	0	0	0	0	0	0	0
61	WAKIL WALIKOTA	0	0	0	0	0	0	0
62	ANGGOTA DPRD PROP.	0	0	0	0	0	0	0
63	ANGGOTA DPRD KAB./KOTA	2	0	1	0	0	0	3
64	DOSEN	6	15	11	7	11	12	62
65	GURU	25	35	89	23	32	42	246
66	PILOT	0	0	0	0	0	0	0
67	PENGACARA	1	2	3	0	3	1	10
68	NOTARIS	0	1	0	0	0	1	2
69	ARSITEK	0	0	0	0	0	0	0
70	AKUNTAN	0	0	0	0	0	0	0
71	KONSULTAN	0	0	0	0	1	0	1
72	DOKTER	3	1	10	5	3	1	23
73	BIDAN	4	4	9	7	3	3	30
74	PERAWAT	4	4	4	7	3	5	27
75	APOTEKER	0	1	2	2	1	0	6

NO.	PEKERJAAN	PARUGA	NAE	SARAE	TANJUNG	PANE	DARA	RASANA BARAT
76	PSIKIATER/PSIKOLOG	0	0	0	0	0	0	0
77	PENYIAR TELEVISI	0	0	0	0	0	0	0
78	PENYIAR RADIO	0	0	0	0	0	0	0
79	PELAUT	2	1	10	12	2	4	31
80	PENELITI	0	0	0	0	0	0	0
81	SOPIR	17	24	23	25	3	71	163
82	PIALANG	0	0	0	0	0	0	0
83	PARANDORMAL	0	0	0	0	0	0	0
84	PEDAGANG	55	34	48	46	8	34	225
85	PERANGKAT DESA	0	1	1	0	0	0	2
86	KEPALA DESA	0	0	0	0	0	0	0
87	BIARAWAN/BIARAWATI	0	0	0	0	0	0	0
88	WIRASWASTA	722	583	669	1.063	357	905	4.299
89	ANGGOTA LEMB. TINGGI LAINNYA	0	0	0	0	0	0	0
90	ARTIS	0	0	0	0	0	0	0
91	ATLIT	0	0	0	0	0	0	0
92	CHEFF	0	0	0	0	0	0	0
93	MANAJER	0	0	0	0	0	0	0
94	TENAGA TATA USAHA	0	0	0	0	0	0	0

NO.	PEKERJAAN	PARUGA	NAE	SARAE	TANJUNG	PANE	DARA	RASANAE BARAT
95	OPERATOR	0	0	0	0	0	1	1
96	PEKERJA PENGOLAHAN KERAJINAN	0	0	0	0	0	0	0
97	TEKNISI	0	0	0	0	0	0	0
98	ASISTEN AHLI	0	0	0	0	0	0	0
99	PEKERJAAN LAINNYA	0	2	4	2	0	0	8
JUMLAH		5.331	4.294	5.139	6.575	2.724	7.012	31.075

5.2.1.a. Penduduk Laki-laki Kecamatan Rasanee Barat Berdasarkan Jenis Pekerjaan

NO.	PEKERJAAN	PARUGA	NAE	SARAE	TANJUNG	PANE	DARA	RASANAE BARAT
1	BELUM/TIDAK BEKERJA	804	646	820	1.087	367	1.123	4.847
2	MENGURUS RUMAH TANGGA	2	0	0	0	0	0	2
3	PELAJAR/MAHASISWA	554	448	571	704	292	721	3.290
4	PENSIUNAN	37	42	45	21	35	31	211
5	PEGAWAI NEGERI SIPIL (PNS)	63	85	106	43	52	65	414
6	TENTARA NASIONAL INDONESIA	6	3	4	6	3	9	31
7	KEPOLISIAN RI (POLRI)	13	15	14	12	9	23	86
8	PERDAGANGAN	37	7	18	15	1	15	93
9	PETANI/PEKEBUN	36	25	32	31	10	115	249
10	PETERNAK	0	0	0	0	0	3	3

NO.	PEKERJAAN	PARUGA	NAE	SARAE	TANJUNG	PANE	DARA	RASANA BARAT
11	NELAYAN/PERIKANAN	4	6	14	97	10	109	240
12	INDUSTRI	0	0	0	0	0	0	0
13	KONSTRUKSI	2	2	0	0	0	0	4
14	TRANSPORTASI	8	10	11	1	3	13	46
15	KARYAWAN SWASTA	206	79	134	83	68	163	733
16	KARYAWAN BUMN	9	30	13	8	14	13	87
17	KARYAWAN BUMD	1	4	3	0	1	1	10
18	KARYAWAN HONDRER	53	38	68	35	31	67	292
19	BURUH HARIAN LEPAS	119	48	64	165	67	112	575
20	BURUH TANI/PERKEBUNAN	7	2	7	13	6	13	48
21	BURUH NELAYAN/PERIKANAN	1	1	0	22	2	6	32
22	BURUH PETERNAKAN	1	0	1	1	0	1	4
23	PEMBANTU RUMAH TANGGA	0	0	0	0	0	0	0
24	TUKANG CUKUR	1	0	0	0	0	0	1
25	TUKANG LISTRIK	0	0	0	1	0	0	1
26	TUKANG BATU	9	26	19	6	11	21	92
27	TUKANG KAYU	4	8	10	2	3	1	28
28	TUKANG SOL SEPATU	0	0	0	1	0	0	1
29	TUKANG LAS/PANDAI BESI	1	2	0	2	1	0	6

NO.	PEKERJAAN	PARUGA	NAE	SARAE	TANJUNG	PANE	DARA	RASANA BARAT
30	TUKANG JAHIT	2	3	2	1	2	1	11
31	TUKANG GIGI	0	0	0	0	0	1	1
32	PENATA RIAS	0	1	0	0	0	0	1
33	PENATA BUSANA	0	0	0	0	0	0	0
34	PENATA RAMBUT	0	0	0	0	0	0	0
35	MEKANIK	7	11	5	13	8	6	50
36	SENIMAN	0	1	0	0	1	0	2
37	TABIB	0	0	0	0	0	0	0
38	PARAJI	0	0	0	0	0	0	0
39	PERANCANG BUSANA	0	0	0	0	0	0	0
40	PENTERJEMAH	0	0	0	0	0	0	0
41	IMAM MASJID	0	0	1	0	0	0	1
42	PENDETA	0	0	1	0	0	0	1
43	PASTOR	0	0	0	0	0	0	0
44	WARTAWAN	4	1	1	1	0	1	8
45	USTADZ/MUBALIGH	0	0	0	0	0	0	0
46	JURU MASAK	0	0	0	0	0	0	0
47	PROMOTOR ACARA	0	0	0	0	0	0	0
48	ANGGOTA DPR RI	0	0	0	0	0	0	0

NO.	PEKERJAAN	PARUGA	NAE	SARAE	TANJUNG	PANE	DARA	RASANA BARAT
49	ANGGOTA DPD RI	0	0	0	0	0	0	0
50	ANGGOTA BPK	0	0	0	0	0	0	0
51	PRESIDEN	0	0	0	0	0	0	0
52	WAKIL PRESIDEN	0	0	0	0	0	0	0
53	ANGGOTA MAHKAMAH KONSTITUSI	0	0	0	0	0	0	0
54	ANGGOTA KABINET KEMENTERIAN	0	0	0	0	0	0	0
55	DUTA BESAR	0	0	0	0	0	0	0
56	GUBERNUR	0	0	0	0	0	0	0
57	WAKIL GUBERNUR	0	0	0	0	0	0	0
58	BUPATI	0	0	0	0	0	0	0
59	WAKIL BUPATI	0	1	0	0	0	0	1
60	WALIKOTA	0	0	0	0	0	0	0
61	WAKIL WALIKOTA	0	0	0	0	0	0	0
62	ANGGOTA DPRD PROP.	0	0	0	0	0	0	0
63	ANGGOTA DPRD KAB./KOTA	2	0	0	0	0	0	2
64	DOSEN	3	9	4	4	8	5	33
65	GURU	6	12	29	8	14	9	78
66	PILOT	0	0	0	0	0	0	0
67	PENGACARA	1	2	3	0	3	1	10

NO.	PEKERJAAN	PARUGA	NAE	SARAE	TANJUNG	PANE	DARA	RASANA BARAT
68	NOTARIS	0	1	0	0	0	0	1
69	ARSITEK	0	0	0	0	0	0	0
70	AKUNTAN	0	0	0	0	0	0	0
71	KONSULTAN	0	0	0	0	1	0	1
72	DOKTER	1	1	6	1	1	0	10
73	BIDAN	0	0	0	0	0	0	0
74	PERAWAT	2	1	1	1	0	2	7
75	APOTEKER	0	0	0	1	1	0	2
76	PSIKIATER/PSIKOLOG	0	0	0	0	0	0	0
77	PENYIAR TELEVISI	0	0	0	0	0	0	0
78	PENYIAR RADIO	0	0	0	0	0	0	0
79	PELAUT	2	1	10	12	2	4	31
80	PENELITI	0	0	0	0	0	0	0
81	SOPIR	17	24	23	25	3	71	163
82	PIALANG	0	0	0	0	0	0	0
83	PARANORMAL	0	0	0	0	0	0	0
84	PEDAGANG	36	9	25	20	1	19	110
85	PERANGKAT DESA	0	1	0	0	0	0	1
86	KEPALA DESA	0	0	0	0	0	0	0

NO.	PEKERJAAN	PARUGA	NAE	SARAE	TANJUNG	PANE	DARA	RASANA BARAT
87	BIARAWAN/BIARAWATI	0	0	0	0	0	0	0
88	WIRASWASTA	591	484	547	883	280	765	3.550
89	ANGGOTA LEMB. TINGGI LAINNYA	0	0	0	0	0	0	0
90	ARTIS	0	0	0	0	0	0	0
91	ATLIT	0	0	0	0	0	0	0
92	CHEFF	0	0	0	0	0	0	0
93	MANAJER	0	0	0	0	0	0	0
94	TENAGA TATA USAHA	0	0	0	0	0	0	0
95	OPERATOR	0	0	0	0	0	1	1
96	PEKERJA PENGOLAHAN KERAJINAN	0	0	0	0	0	0	0
97	TEKNISI	0	0	0	0	0	0	0
98	ASISTEN AHLI	0	0	0	0	0	0	0
99	PEKERJAAN LAINNYA	0	1	2	2	0	0	5
JUMLAH		2.652	2.091	2.614	3.328	1.311	3.511	15.507

5.2.1.b. Penduduk Perempuan Kecamatan Rasanae Barat Berdasarkan Jenis Pekerjaan

NO.	PEKERJAAN	PARUGA	NAE	SARAE	TANJUNG	PANE	DARA	RASANAЕ BARAT
1	BELUM/TIDAK BEKERJA	703	568	674	856	346	910	4.057
2	MENGURUS RUMAH TANGGA	1.056	834	876	1.384	530	1.513	6.193
3	PELAJAR/MAHASISWA	510	423	474	602	261	643	2.913
4	PENSIUNAN	17	27	20	9	17	8	98
5	PEGAWAI NEGERI SIPIL (PNS)	60	66	79	36	61	69	371
6	TENTARA NASIONAL INDONESIA	0	0	0	0	0	0	0
7	KEPOLISIAN RI (POLRI)	0	0	1	0	0	0	1
8	PERDAGANGAN	26	5	12	8	5	11	67
9	PETANI/PEKEBUN	4	1	2	6	0	8	21
10	PETERNAK	0	0	0	0	0	0	0
11	NELAYAN/PERIKANAN	0	0	0	3	0	1	4
12	INDUSTRI	0	0	0	0	0	0	0
13	KONSTRUKSI	0	1	0	0	0	0	1
14	TRANSPORTASI	0	0	0	0	0	0	0
15	KARYAWAN SWASTA	48	42	51	46	28	52	267
16	KARYAWAN BUMN	3	7	3	4	5	10	32
17	KARYAWAN BUMD	0	0	2	0	0	2	4
18	KARYAWAN HONDRER	61	60	89	42	40	66	358

NO.	PEKERJAAN	PARUGA	NAE	SARAE	TANJUNG	PANE	DARA	RASANA BARAT
19	BURUH HARIAN LEPAS	0	0	0	1	1	1	3
20	BURUH TANI/PERKEBUNAN	1	1	1	0	0	3	6
21	BURUH NELAYAN/PERIKANAN	0	0	0	0	0	0	0
22	BURUH PETERNAKAN	0	0	0	0	0	0	0
23	PEMBANTU RUMAH TANGGA	5	1	4	5	3	0	18
24	TUKANG CUKUR	0	0	0	0	0	0	0
25	TUKANG LISTRIK	0	0	0	0	0	0	0
26	TUKANG BATU	0	0	0	0	0	0	0
27	TUKANG KAYU	0	0	0	0	0	0	0
28	TUKANG SOL SEPATU	0	0	0	0	0	0	0
29	TUKANG LAS/PANDAI BESI	0	0	0	0	0	0	0
30	TUKANG JAHIT	4	5	1	1	2	1	14
31	TUKANG GIGI	0	0	0	0	0	0	0
32	PENATA RIAS	0	0	0	1	0	0	1
33	PENATA BUSANA	0	0	0	0	0	0	0
34	PENATA RAMBUT	1	0	1	0	0	0	2
35	MEKANIK	0	0	0	0	0	0	0
36	SENIMAN	0	0	0	0	0	0	0
37	TABIB	0	0	0	0	0	0	0

NO.	PEKERJAAN	PARUGA	NAE	SARAE	TANJUNG	PANE	DARA	RASANA BARAT
38	PARAJI	0	0	0	0	0	0	0
39	PERANCANG BUSANA	0	0	0	0	1	0	1
40	PENTERJEMAH	0	0	0	0	0	0	0
41	IMAM MASJID	0	0	0	0	0	0	0
42	PENDETA	0	0	0	0	0	0	0
43	PASTOR	0	0	0	0	0	0	0
44	WARTAWAN	0	0	0	1	0	0	1
45	USTADZ/MUBALIGH	0	0	0	0	0	0	0
46	JURU MASAK	0	0	0	0	0	0	0
47	PROMOTOR ACARA	0	0	0	0	0	0	0
48	ANGGOTA DPR RI	0	0	0	0	0	0	0
49	ANGGOTA DPD RI	0	0	0	0	0	0	0
50	ANGGOTA BPK	0	0	0	0	0	0	0
51	PRESIDEN	0	0	0	0	0	0	0
52	WAKIL PRESIDEN	0	0	0	0	0	0	0
53	ANGGOTA MAHKAMAH KONSTITUSI	0	0	0	0	0	0	0
54	ANGGOTA KABINET KEMENTERIAN	0	0	0	0	0	0	0
55	DUTA BESAR	0	0	0	0	0	0	0
56	GUBERNUR	0	0	0	0	0	0	0

NO.	PEKERJAAN	PARUGA	NAE	SARAE	TANJUNG	PANE	DARA	RASANA E BARAT
57	WAKIL GUBERNUR	0	0	1	0	0	0	1
58	BUPATI	0	0	0	0	0	0	0
59	WAKIL BUPATI	0	0	0	0	0	0	0
60	WALIKOTA	0	0	0	0	0	0	0
61	WAKIL WALIKOTA	0	0	0	0	0	0	0
62	ANGGOTA DPRD PROP.	0	0	0	0	0	0	0
63	ANGGOTA DPRD KAB./KOTA	0	0	1	0	0	0	1
64	DOSEN	3	6	7	3	3	7	29
65	GURU	19	23	60	15	18	33	168
66	PILOT	0	0	0	0	0	0	0
67	PENGACARA	0	0	0	0	0	0	0
68	NOTARIS	0	0	0	0	0	1	1
69	ARSITEK	0	0	0	0	0	0	0
70	AKUNTAN	0	0	0	0	0	0	0
71	KONSULTAN	0	0	0	0	0	0	0
72	DOKTER	2	0	4	4	2	1	13
73	BIDAN	4	4	9	7	3	3	30
74	PERAWAT	2	3	3	6	3	3	20
75	APOTEKER	0	1	2	1	0	0	4

NO.	PEKERJAAN	PARUGA	NAE	SARAE	TANJUNG	PANE	DARA	RASANAE BARAT
76	PSIKIATER/PSIKOLOG	0	0	0	0	0	0	0
77	PENYIAR TELEVISI	0	0	0	0	0	0	0
78	PENYIAR RADIO	0	0	0	0	0	0	0
79	PELAUT	0	0	0	0	0	0	0
80	PENELITI	0	0	0	0	0	0	0
81	SOPIR	0	0	0	0	0	0	0
82	PIALANG	0	0	0	0	0	0	0
83	PARANDORMAL	0	0	0	0	0	0	0
84	PEDAGANG	19	25	23	26	7	15	115
85	PERANGKAT DESA	0	0	1	0	0	0	1
86	KEPALA DESA	0	0	0	0	0	0	0
87	BIARAWAN/BIARAWATI	0	0	0	0	0	0	0
88	WIRASWASTA	131	99	122	180	77	140	749
89	ANGGOTA LEMB. TINGGI LAINNYA	0	0	0	0	0	0	0
90	ARTIS	0	0	0	0	0	0	0
91	ATLIT	0	0	0	0	0	0	0
92	CHEFF	0	0	0	0	0	0	0
93	MANAJER	0	0	0	0	0	0	0
94	TENAGA TATA USAHA	0	0	0	0	0	0	0

NO.	PEKERJAAN	PARUGA	NAE	SARAE	TANJUNG	PANE	DARA	RASANAЕ BARAT
95	OPERATOR	0	0	0	0	0	0	0
96	PEKERJA PENGOLAHAN KERAJINAN	0	0	0	0	0	0	0
97	TEKNISI	0	0	0	0	0	0	0
98	ASISTEN AHLI	0	0	0	0	0	0	0
99	PEKERJAAN LAINNYA	0	1	2	0	0	0	3
JUMLAH		2.679	2.203	2.525	3.247	1.413	3.501	15.568

5.2.2. Penduduk Kecamatan Rasanae Timur Berdasarkan Jenis Pekerjaan

NO.	PEKERJAAN	KUMBE	LAMPE	DODU	NUNGGGA	KODO	DI FO'D	LELAMASE	DIMBO	RASANAЕ TIMUR
1	BELUM/TIDAK BEKERJA	1.268	515	1.046	890	624	786	676	558	6.363
2	MENGURUS RUMAH TANGGA	948	393	896	678	482	648	624	452	5.121
3	PELAJAR/MAHASISWA	600	270	485	393	393	312	308	312	3.073
4	PENSIUNAN	57	5	24	9	35	3	3	18	154
5	PEGAWAI NEGERI SIPIL (PNS)	131	31	62	30	81	11	12	55	413
6	TENTARA NASIONAL INDONESIA	11	3	10	3	7	2	2	4	42
7	KEPOLISIAN RI (POLRI)	19	8	7	11	26	0	2	12	85
8	PERDAGANGAN	11	0	2	1	6	1	1	5	27
9	PETANI/PEKEBUN	298	199	475	396	191	474	343	189	2.565
10	PETERNAK	1	0	3	1	0	1	1	1	8

NO.	PEKERJAAN	KUMBE	LAMPE	DDDU	NUNNGA	KODD	OI FO'D	LELAMASE	DIMBO	RASANA E TIMUR
11	NELAYAN/PERIKANAN	3	0	1	1	0	3	1	1	10
12	INDUSTRI	0	0	1	0	1	0	0	0	2
13	KONSTRUKSI	0	0	0	0	0	0	0	0	0
14	TRANSPORTASI	5	0	3	0	1	1	1	2	13
15	KARYAWAN SWASTA	79	21	81	42	91	24	29	36	403
16	KARYAWAN BUMN	5	1	0	1	6	1	0	2	16
17	KARYAWAN BUMD	3	0	1	0	0	0	0	1	5
18	KARYAWAN HONORER	144	58	94	72	125	43	45	74	655
19	BURUH HARIAN LEPAS	17	12	17	1	6	8	10	15	86
20	BURUH TANI/PERKEBUNAN	71	26	32	41	17	16	78	33	314
21	BURUH NELAYAN/PERIKANAN	1	0	0	0	0	0	0	0	1
22	BURUH PETERNAKAN	0	0	1	0	0	0	1	0	2
23	PEMBANTU RUMAH TANGGA	1	0	1	1	1	0	0	0	4
24	TUKANG CUKUR	0	0	0	1	0	0	0	0	1
25	TUKANG LISTRIK	1	0	1	0	0	0	0	0	2
26	TUKANG BATU	22	0	6	3	5	1	1	9	47
27	TUKANG KAYU	18	1	8	2	4	0	1	2	36
28	TUKANG SOL SEPATU	0	0	0	0	0	0	0	0	0
29	TUKANG LAS/PANDAI BESI	3	0	0	0	0	0	0	0	3

NO.	PEKERJAAN	KUMBE	LAMPE	DDDU	NUNGA	KODD	OI FO'D	LELAMASE	DIMBO	RASANA E TIMUR
30	TUKANG JAHIT	0	0	0	0	0	0	0	0	0
31	TUKANG GIGI	0	0	0	0	0	0	0	0	0
32	PENATA RIAS	0	0	0	0	0	0	0	0	0
33	PENATA BUSANA	0	0	0	0	0	0	0	0	0
34	PENATA RAMBUT	0	0	0	0	0	0	0	1	1
35	MEKANIK	0	2	1	0	1	0	0	3	7
36	SENIMAN	0	0	0	0	0	0	0	0	0
37	TABIB	0	0	0	0	0	0	0	0	0
38	PARAJI	0	0	0	0	0	0	0	0	0
39	PERANCANG BUSANA	0	0	0	0	0	0	0	0	0
40	PENTERJEMAH	0	0	0	0	0	0	0	0	0
41	IMAM MASJID	0	0	0	0	0	0	0	0	0
42	PENDETA	0	0	0	0	0	0	0	0	0
43	PASTOR	0	0	0	0	0	0	0	0	0
44	WARTAWAN	0	0	1	0	1	0	1	1	4
45	USTADZ/MUBALIGH	0	0	0	0	0	0	0	0	0
46	JURU MASAK	0	0	0	0	0	0	0	0	0
47	PROMOTOR ACARA	0	0	0	0	0	0	0	0	0
48	ANGGOTA DPR RI	0	0	0	0	0	0	0	0	0

NO.	PEKERJAAN	KUMBE	LAMPE	DODU	NUNGA	KODD	OI FO'D	LELAMASE	DIMBO	RASANA E TIMUR
49	ANGGOTA DPD RI	0	0	0	0	0	0	0	0	0
50	ANGGOTA BPK	0	0	0	0	0	0	0	0	0
51	PRESIDEN	0	0	0	0	0	0	0	0	0
52	WAKIL PRESIDEN	0	0	0	0	0	0	0	0	0
53	ANGGOTA MAHKAMAH KONSTITUSI	0	0	0	0	0	0	0	0	0
54	ANGGOTA KABINET KEMENTERIAN	0	0	0	0	0	0	0	0	0
55	DUTA BESAR	0	0	0	0	0	0	0	0	0
56	GUBERNUR	0	0	0	0	0	0	0	0	0
57	WAKIL GUBERNUR	0	0	0	0	0	0	0	0	0
58	BUPATI	0	0	0	0	0	0	0	0	0
59	WAKIL BUPATI	0	0	0	0	0	0	0	0	0
60	WALIKOTA	0	0	0	0	0	0	0	0	0
61	WAKIL WALIKOTA	0	0	0	0	0	0	0	0	0
62	ANGGOTA DPRD PROP.	0	0	0	0	0	0	0	0	0
63	ANGGOTA DPRD KAB./KOTA	0	0	0	0	0	0	0	0	0
64	DOSEN	2	0	6	2	1	0	0	1	12
65	GURU	37	18	14	12	43	2	4	15	145
66	PILOT	0	0	0	0	0	0	0	0	0
67	PENGACARA	1	0	0	0	0	0	0	0	1

NO.	PEKERJAAN	KUMBE	LAMPE	DDDU	NUNGA	KODD	OI FO'D	LELAMASE	DIMBO	RASANA E TIMUR
68	NOTARIS	1	0	0	0	0	0	0	0	1
69	ARSITEK	0	0	0	0	0	0	0	0	0
70	AKUNTAN	0	0	0	0	0	0	0	0	0
71	KONSULTAN	1	0	0	0	0	0	0	0	1
72	DOKTER	1	0	1	0	1	0	0	0	3
73	BIDAN	6	3	1	1	1	0	0	3	15
74	PERAWAT	5	3	4	1	9	0	1	6	29
75	APOTEKER	0	0	0	0	0	0	0	0	0
76	PSIKIATER/PSIKOLOG	0	0	0	0	0	0	0	0	0
77	PENYIAR TELEVISI	0	0	0	0	0	0	0	0	0
78	PENYIAR RADIO	0	0	0	0	0	0	0	0	0
79	PELAUT	0	0	0	0	0	0	0	1	1
80	PENELITI	0	0	0	0	0	0	0	0	0
81	SOPIR	11	47	7	1	15	0	7	22	110
82	PIALANG	0	0	0	0	0	0	0	0	0
83	PARANORMAL	0	0	0	0	0	0	0	0	0
84	PEDAGANG	2	1	4	1	4	0	1	5	18
85	PERANGKAT DESA	0	0	0	0	0	0	0	0	0
86	KEPALA DESA	0	0	0	0	0	0	0	0	0

NO.	PEKERJAAN	KUMBE	LAMPE	DDDU	NUNGA	KODD	OI FO'D	LELAMASE	DIMBO	RASANA E TIMUR
87	BIARAWAN/BIARAWATI	0	0	0	0	0	0	0	0	0
88	WIRASWASTA	234	67	122	70	132	46	57	92	820
89	ANGGOTA LEMB. TINGGI LAINNYA	0	0	0	0	0	0	0	0	0
90	ARTIS	0	0	0	0	0	0	0	0	0
91	ATLIT	0	0	0	0	0	0	0	0	0
92	CHEFF	0	0	0	0	0	0	0	0	0
93	MANAJER	0	0	0	0	0	0	0	0	0
94	TENAGA TATA USAHA	0	0	0	0	0	0	0	0	0
95	OPERATOR	0	0	0	0	0	0	0	0	0
96	PEKERJA PENGOLAHAN KERAJINAN	0	0	0	0	0	0	0	0	0
97	TEKNISI	0	0	0	0	0	0	0	0	0
98	ASISTEN AHLI	0	0	0	0	0	0	0	0	0
99	PEKERJAAN LAINNYA	2	1	2	0	0	0	0	1	6
JUMLAH		4.020	1.685	3.420	2.665	2.310	2.383	2.210	1.932	20.625

5.2.2.a. Penduduk Laki-laki Kecamatan Rasanae Timur Berdasarkan Jenis Pekerjaan

NO.	PEKERJAAN	KUMBE	LAMPE	DODU	NUNGGGA	KODO	OI FO'D	LELAMASE	DIMBO	RASANA E TIMUR
1	BELUM/TIDAK BEKERJA	714	271	554	511	325	428	391	307	3.501
2	MENGURUS RUMAH TANGGA	0	0	0	0	0	1	0	0	1
3	PELAJAR/MAHASISWA	299	131	265	201	202	186	149	163	1.596
4	PENSIUNAN	45	4	22	8	24	3	3	14	123
5	PEGAWAI NEGERI SIPIL (PNS)	73	18	39	19	47	9	4	35	244
6	TENTARA NASIONAL INDONESIA	11	3	10	3	7	2	2	4	42
7	KEPOLISIAN RI (POLRI)	19	8	7	11	25	0	2	12	84
8	PERDAGANGAN	3	0	2	1	3	1	0	2	12
9	PETANI/PEKEBUN	295	196	470	391	186	469	338	188	2.533
10	PETERNAK	1	0	2	1	0	1	1	1	7
11	NELAYAN/PERIKANAN	3	0	1	1	0	3	1	1	10
12	INDUSTRI	0	0	1	0	1	0	0	0	2
13	KONSTRUKSI	0	0	0	0	0	0	0	0	0
14	TRANSPORTASI	5	0	3	0	1	1	1	2	13
15	KARYAWAN SWASTA	64	18	62	34	77	19	22	31	327
16	KARYAWAN BUMN	4	1	0	1	5	1	0	2	14
17	KARYAWAN BUMD	3	0	1	0	0	0	0	1	5
18	KARYAWAN HONDRER	75	21	50	41	47	27	25	33	319

NO.	PEKERJAAN	KUMBE	LAMPE	ODDU	NUNGA	KODO	OI FO'D	LELAMASE	OIMBO	RASANA E TIMUR
19	BURUH HARIAN LEPAS	17	12	16	1	6	8	10	15	85
20	BURUH TANI/PERKEBUNAN	70	26	32	38	17	16	77	33	309
21	BURUH NELAYAN/PERIKANAN	1	0	0	0	0	0	0	0	1
22	BURUH PETERNAKAN	0	0	0	0	0	0	0	0	0
23	PEMBANTU RUMAH TANGGA	0	0	0	0	0	0	0	0	0
24	TUKANG CUKUR	0	0	0	1	0	0	0	0	1
25	TUKANG LISTRIK	1	0	1	0	0	0	0	0	2
26	TUKANG BATU	22	0	6	3	5	1	1	9	47
27	TUKANG KAYU	18	1	8	2	4	0	1	2	36
28	TUKANG SOL SEPATU	0	0	0	0	0	0	0	0	0
29	TUKANG LAS/PANDAI BESI	3	0	0	0	0	0	0	0	3
30	TUKANG JAHIT	0	0	0	0	0	0	0	0	0
31	TUKANG GIGI	0	0	0	0	0	0	0	0	0
32	PENATA RIAS	0	0	0	0	0	0	0	0	0
33	PENATA BUSANA	0	0	0	0	0	0	0	0	0
34	PENATA RAMBUT	0	0	0	0	0	0	0	1	1
35	MEKANIK	0	2	1	0	1	0	0	3	7
36	SENIMAN	0	0	0	0	0	0	0	0	0
37	TABIB	0	0	0	0	0	0	0	0	0

NO.	PEKERJAAN	KUMBE	LAMPE	DODU	NUNGA	KODO	OI FO'D	LELAMASE	OIMBO	RASANA E TIMUR
38	PARAJI	0	0	0	0	0	0	0	0	0
39	PERANCANG BUSANA	0	0	0	0	0	0	0	0	0
40	PENTERJEMAH	0	0	0	0	0	0	0	0	0
41	IMAM MASJID	0	0	0	0	0	0	0	0	0
42	PENDETA	0	0	0	0	0	0	0	0	0
43	PASTOR	0	0	0	0	0	0	0	0	0
44	WARTAWAN	0	0	1	0	1	0	1	1	4
45	USTADZ/MUBALIGH	0	0	0	0	0	0	0	0	0
46	JURU MASAK	0	0	0	0	0	0	0	0	0
47	PROMOTOR ACARA	0	0	0	0	0	0	0	0	0
48	ANGGOTA DPR RI	0	0	0	0	0	0	0	0	0
49	ANGGOTA DPD RI	0	0	0	0	0	0	0	0	0
50	ANGGOTA BPK	0	0	0	0	0	0	0	0	0
51	PRESIDEN	0	0	0	0	0	0	0	0	0
52	WAKIL PRESIDEN	0	0	0	0	0	0	0	0	0
53	ANGGOTA MAHKAMAH KONSTITUSI	0	0	0	0	0	0	0	0	0
54	ANGGOTA KABINET KEMENTRIAN	0	0	0	0	0	0	0	0	0
55	DUTA BESAR	0	0	0	0	0	0	0	0	0
56	GUBERNUR	0	0	0	0	0	0	0	0	0

NO.	PEKERJAAN	KUMBE	LAMPE	ODDU	NUNGA	KODO	OI FO'D	LELAMASE	OIMBO	RASANA E TIMUR
57	WAKIL GUBERNUR	0	0	0	0	0	0	0	0	0
58	BUPATI	0	0	0	0	0	0	0	0	0
59	WAKIL BUPATI	0	0	0	0	0	0	0	0	0
60	WALIKOTA	0	0	0	0	0	0	0	0	0
61	WAKIL WALIKOTA	0	0	0	0	0	0	0	0	0
62	ANGGOTA DPRD PROP.	0	0	0	0	0	0	0	0	0
63	ANGGOTA DPRD KAB./KOTA	0	0	0	0	0	0	0	0	0
64	DOSEN	1	0	2	1	0	0	0	0	4
65	GURU	8	6	9	4	12	1	2	9	51
66	PILOT	0	0	0	0	0	0	0	0	0
67	PENGACARA	1	0	0	0	0	0	0	0	1
68	NOTARIS	0	0	0	0	0	0	0	0	0
69	ARSITEK	0	0	0	0	0	0	0	0	0
70	AKUNTAN	0	0	0	0	0	0	0	0	0
71	KONSULTAN	1	0	0	0	0	0	0	0	1
72	DOKTER	0	0	0	0	1	0	0	0	1
73	BIDAN	0	0	0	0	0	0	0	0	0
74	PERAWAT	3	2	1	1	0	0	1	0	8
75	APOTEKER	0	0	0	0	0	0	0	0	0

NO.	PEKERJAAN	KUMBE	LAMPE	ODDU	NUNGA	KODD	OI FO'D	LELAMASE	OIMBO	RASANA E TIMUR
76	PSIKIATER/PSIKOLOG	0	0	0	0	0	0	0	0	0
77	PENYIAR TELEVISI	0	0	0	0	0	0	0	0	0
78	PENYIAR RADIO	0	0	0	0	0	0	0	0	0
79	PELAUT	0	0	0	0	0	0	0	1	1
80	PENELITI	0	0	0	0	0	0	0	0	0
81	SOPIR	11	47	7	1	15	0	7	22	110
82	PIALANG	0	0	0	0	0	0	0	0	0
83	PARANORMAL	0	0	0	0	0	0	0	0	0
84	PEDAGANG	1	1	3	0	0	0	0	1	6
85	PERANGKAT DESA	0	0	0	0	0	0	0	0	0
86	KEPALA DESA	0	0	0	0	0	0	0	0	0
87	BIARAWAN/BIARAWATI	0	0	0	0	0	0	0	0	0
88	WIRASWASTA	218	57	108	62	115	40	56	84	740
89	ANGGOTA LEMB. TINGGI LAINNYA	0	0	0	0	0	0	0	0	0
90	ARTIS	0	0	0	0	0	0	0	0	0
91	ATLIT	0	0	0	0	0	0	0	0	0
92	CHEFF	0	0	0	0	0	0	0	0	0
93	MANAJER	0	0	0	0	0	0	0	0	0
94	TENAGA TATA USAHA	0	0	0	0	0	0	0	0	0

NO.	PEKERJAAN	KUMBE	LAMPE	DODU	NUNGGGA	KODO	OI FO'D	LELAMASE	OIMBO	RASANAE TIMUR
95	OPERATOR	0	0	0	0	0	0	0	0	0
96	PEKERJA PENGOLAHAN KERAJINAN	0	0	0	0	0	0	0	0	0
97	TEKNISI	0	0	0	0	0	0	0	0	0
98	ASISTEN AHLI	0	0	0	0	0	0	0	0	0
99	PEKERJAAN LAINNYA	1	1	2	0	0	0	0	0	4
JUMLAH		1.991	826	1.686	1.337	1.127	1.217	1.095	977	10.256

5.2.2.b. Penduduk Perempuan Kecamatan Rasanæ Timur Berdasarkan Jenis Pekerjaan

NO.	PEKERJAAN	KUMBE	LAMPE	DODU	NUNGGGA	KODO	OI FO'D	LELAMASE	OIMBO	RASANAE TIMUR
1	BELUM/TIDAK BEKERJA	554	244	492	379	299	358	285	251	2.862
2	MENGURUS RUMAH TANGGA	948	393	896	678	482	647	624	452	5.120
3	PELAJAR/MAHASISWA	301	139	220	192	191	126	159	149	1.477
4	PENSIUNAN	12	1	2	1	11	0	0	4	31
5	PEGAWAI NEGERI SIPIL (PNS)	58	13	23	11	34	2	8	20	169
6	TENTARA NASIONAL INDONESIA	0	0	0	0	0	0	0	0	0
7	KEPOLISIAN RI (POLRI)	0	0	0	0	1	0	0	0	1
8	PERDAGANGAN	8	0	0	0	3	0	1	3	15
9	PETANI/PEKEBUN	3	3	5	5	5	5	5	1	32
10	PETERNAK	0	0	1	0	0	0	0	0	1

NO.	PEKERJAAN	KUMBE	LAMPE	ODDU	NUNGA	KODD	DI FO'D	LELAMASE	OIMBO	RASANA E TIMUR
11	NELAYAN/PERIKANAN	0	0	0	0	0	0	0	0	0
12	INDUSTRI	0	0	0	0	0	0	0	0	0
13	KONSTRUKSI	0	0	0	0	0	0	0	0	0
14	TRANSPORTASI	0	0	0	0	0	0	0	0	0
15	KARYAWAN SWASTA	15	3	19	8	14	5	7	5	76
16	KARYAWAN BUMN	1	0	0	0	1	0	0	0	2
17	KARYAWAN BUMD	0	0	0	0	0	0	0	0	0
18	KARYAWAN HONDRER	69	37	44	31	78	16	20	41	336
19	BURUH HARIAN LEPAS	0	0	1	0	0	0	0	0	1
20	BURUH TANI/PERKEBUNAN	1	0	0	3	0	0	1	0	5
21	BURUH NELAYAN/PERIKANAN	0	0	0	0	0	0	0	0	0
22	BURUH PETERNAKAN	0	0	1	0	0	0	1	0	2
23	PEMBANTU RUMAH TANGGA	1	0	1	1	1	0	0	0	4
24	TUKANG CUKUR	0	0	0	0	0	0	0	0	0
25	TUKANG LISTRIK	0	0	0	0	0	0	0	0	0
26	TUKANG BATU	0	0	0	0	0	0	0	0	0
27	TUKANG KAYU	0	0	0	0	0	0	0	0	0
28	TUKANG SOL SEPATU	0	0	0	0	0	0	0	0	0
29	TUKANG LAS/PANDAI BESI	0	0	0	0	0	0	0	0	0

NO.	PEKERJAAN	KUMBE	LAMPE	ODDU	NUNGGGA	KODO	OI FO'D	LELAMASE	OIMBO	RASANA E TIMUR
30	TUKANG JAHIT	0	0	0	0	0	0	0	0	0
31	TUKANG GIGI	0	0	0	0	0	0	0	0	0
32	PENATA RIAS	0	0	0	0	0	0	0	0	0
33	PENATA BUSANA	0	0	0	0	0	0	0	0	0
34	PENATA RAMBUT	0	0	0	0	0	0	0	0	0
35	MEKANIK	0	0	0	0	0	0	0	0	0
36	SENIMAN	0	0	0	0	0	0	0	0	0
37	TABIB	0	0	0	0	0	0	0	0	0
38	PARAJI	0	0	0	0	0	0	0	0	0
39	PERANCANG BUSANA	0	0	0	0	0	0	0	0	0
40	PENTERJEMAH	0	0	0	0	0	0	0	0	0
41	IMAM MASJID	0	0	0	0	0	0	0	0	0
42	PENDETA	0	0	0	0	0	0	0	0	0
43	PASTOR	0	0	0	0	0	0	0	0	0
44	WARTAWAN	0	0	0	0	0	0	0	0	0
45	USTADZ/MUBALIGH	0	0	0	0	0	0	0	0	0
46	JURU MASAK	0	0	0	0	0	0	0	0	0
47	PROMOTOR ACARA	0	0	0	0	0	0	0	0	0
48	ANGGOTA DPR RI	0	0	0	0	0	0	0	0	0

NO.	PEKERJAAN	KUMBE	LAMPE	ODDU	NUNGA	KODO	OI FO'D	LELAMASE	OIMBO	RASANA E TIMUR
49	ANGGOTA DPD RI	0	0	0	0	0	0	0	0	0
50	ANGGOTA BPK	0	0	0	0	0	0	0	0	0
51	PRESIDEN	0	0	0	0	0	0	0	0	0
52	WAKIL PRESIDEN	0	0	0	0	0	0	0	0	0
53	ANGGOTA MAHKAMAH KONSTITUSI	0	0	0	0	0	0	0	0	0
54	ANGGOTA KABINET KEMENTERIAN	0	0	0	0	0	0	0	0	0
55	DUTA BESAR	0	0	0	0	0	0	0	0	0
56	GUBERNUR	0	0	0	0	0	0	0	0	0
57	WAKIL GUBERNUR	0	0	0	0	0	0	0	0	0
58	BUPATI	0	0	0	0	0	0	0	0	0
59	WAKIL BUPATI	0	0	0	0	0	0	0	0	0
60	WALIKOTA	0	0	0	0	0	0	0	0	0
61	WAKIL WALIKOTA	0	0	0	0	0	0	0	0	0
62	ANGGOTA DPRD PROP.	0	0	0	0	0	0	0	0	0
63	ANGGOTA DPRD KAB./KOTA	0	0	0	0	0	0	0	0	0
64	DOSEN	1	0	4	1	1	0	0	1	8
65	GURU	29	12	5	8	31	1	2	6	94
66	PILOT	0	0	0	0	0	0	0	0	0
67	PENGACARA	0	0	0	0	0	0	0	0	0

NO.	PEKERJAAN	KUMBE	LAMPE	ODDU	NUNGA	KODO	OI FO'D	LELAMASE	OIMBO	RASANA E TIMUR
68	NOTARIS	1	0	0	0	0	0	0	0	1
69	ARSITEK	0	0	0	0	0	0	0	0	0
70	AKUNTAN	0	0	0	0	0	0	0	0	0
71	KONSULTAN	0	0	0	0	0	0	0	0	0
72	DOKTER	1	0	1	0	0	0	0	0	2
73	BIDAN	6	3	1	1	1	0	0	3	15
74	PERAWAT	2	1	3	0	9	0	0	6	21
75	APOTEKER	0	0	0	0	0	0	0	0	0
76	PSIKIATER/PSIKOLOG	0	0	0	0	0	0	0	0	0
77	PENYIAR TELEVISI	0	0	0	0	0	0	0	0	0
78	PENYIAR RADIO	0	0	0	0	0	0	0	0	0
79	PELAUT	0	0	0	0	0	0	0	0	0
80	PENELITI	0	0	0	0	0	0	0	0	0
81	SOPIR	0	0	0	0	0	0	0	0	0
82	PIALANG	0	0	0	0	0	0	0	0	0
83	PARANORMAL	0	0	0	0	0	0	0	0	0
84	PEDAGANG	1	0	1	1	4	0	1	4	12
85	PERANGKAT DESA	0	0	0	0	0	0	0	0	0
86	KEPALA DESA	0	0	0	0	0	0	0	0	0

NO.	PEKERJAAN	KUMBE	LAMPE	ODDU	NUNGA	KODO	OI FO'D	LELAMASE	OIMBO	RASANA E TIMUR
87	BIARAWAN/BIARAWATI	0	0	0	0	0	0	0	0	0
88	WIRASWASTA	16	10	14	8	17	6	1	8	80
89	ANGGOTA LEMB. TINGGI LAINNYA	0	0	0	0	0	0	0	0	0
90	ARTIS	0	0	0	0	0	0	0	0	0
91	ATLIT	0	0	0	0	0	0	0	0	0
92	CHEFF	0	0	0	0	0	0	0	0	0
93	MANAJER	0	0	0	0	0	0	0	0	0
94	TENAGA TATA USAHA	0	0	0	0	0	0	0	0	0
95	OPERATOR	0	0	0	0	0	0	0	0	0
96	PEKERJA PENGOLAHAN KERAJINAN	0	0	0	0	0	0	0	0	0
97	TEKNISI	0	0	0	0	0	0	0	0	0
98	ASISTEN AHLI	0	0	0	0	0	0	0	0	0
99	PEKERJAAN LAINNYA	1	0	0	0	0	0	0	1	2
JUMLAH		2.029	859	1.734	1.328	1.183	1.166	1.115	955	10.369

5.2.3. Penduduk Kecamatan Asakota Berdasarkan Jenis Pekerjaan

NO.	PEKERJAAN	MELAYU	JATIWANGI	JATIBARU	KOLO	JATIBARU TIMUR	ULE	ASAKOTA
1	BELUM/TIDAK BEKERJA	1.876	2.391	2.145	2.287	1.328	2.402	12.429
2	MENGURUS RUMAH TANGGA	1.262	1.454	1.590	1.559	1.164	1.348	8.377
3	PELAJAR/MAHASISWA	1.147	1.519	985	1.025	671	1.471	6.818
4	PENSIUNAN	38	96	27	2	10	26	199
5	PEGAWAI NEGERI SIPIL (PNS)	104	413	54	30	21	271	893
6	TENTARA NASIONAL INDONESIA	2	56	11	5	5	15	94
7	KEPOLISIAN RI (POLRI)	8	40	12	1	4	36	101
8	PERDAGANGAN	29	19	5	12	3	9	77
9	PETANI/PEKEBUN	36	214	296	329	424	200	1.499
10	PETERNAK	1	1	1	4	0	0	7
11	NELAYAN/PERIKANAN	50	6	2	763	3	93	917
12	INDUSTRI	1	1	0	1	0	0	3
13	KONSTRUKSI	0	0	0	1	0	0	1
14	TRANSPORTASI	9	18	38	8	8	19	100
15	KARYAWAN SWASTA	199	217	243	52	101	224	1.036
16	KARYAWAN BUMN	5	63	7	3	4	22	104
17	KARYAWAN BUMD	1	10	0	0	0	3	14
18	KARYAWAN HONDRER	81	228	121	69	83	185	767

NO.	PEKERJAAN	MELAYU	JATIWANGI	JATIBARU	KOLO	JATIBARU TIMUR	ULE	ASAKOTA
19	BURUH HARIAN LEPAS	118	73	83	8	49	93	424
20	BURUH TANI/PERKEBUNAN	8	84	74	7	74	35	282
21	BURUH NELAYAN/PERIKANAN	10	0	0	13	1	3	27
22	BURUH PETERNAKAN	1	0	7	0	0	1	9
23	PEMBANTU RUMAH TANGGA	4	2	4	2	1	1	14
24	TUKANG CUKUR	0	2	0	0	0	0	2
25	TUKANG LISTRIK	0	1	0	0	0	0	1
26	TUKANG BATU	23	27	72	8	11	14	155
27	TUKANG KAYU	6	21	141	8	53	10	239
28	TUKANG SOL SEPATU	0	0	0	0	0	0	0
29	TUKANG LAS/PANDAI BESI	1	2	0	0	0	2	5
30	TUKANG JAHIT	6	8	3	1	0	0	18
31	TUKANG GIGI	0	0	0	0	0	0	0
32	PENATA RIAS	0	1	0	0	0	1	2
33	PENATA BUSANA	0	0	0	0	0	0	0
34	PENATA RAMBUT	1	0	0	1	0	0	2
35	MEKANIK	9	2	2	1	3	5	22
36	SENIMAN	1	1	2	0	0	0	4
37	TABIB	0	0	0	0	0	0	0

NO.	PEKERJAAN	MELAYU	JATIWANGI	JATIBARU	KOLO	JATIBARU TIMUR	ULE	ASAKOTA
38	PARAJI	0	0	0	0	0	0	0
39	PERANCANG BUSANA	0	0	0	0	0	0	0
40	PENTERJEMAH	0	0	0	0	0	0	0
41	IMAM MASJID	0	0	1	1	0	0	2
42	PENDETA	0	2	0	0	0	0	2
43	PASTOR	0	0	0	0	0	0	0
44	WARTAWAN	0	2	2	0	0	4	8
45	USTADZ/MUBALIGH	0	0	0	0	0	3	3
46	JURU MASAK	0	0	0	0	0	1	1
47	PROMOTOR ACARA	0	0	0	0	0	0	0
48	ANGGOTA DPR RI	0	0	0	0	0	0	0
49	ANGGOTA DPD RI	0	0	0	0	0	0	0
50	ANGGOTA BPK	0	0	0	0	0	0	0
51	PRESIDEN	0	0	0	0	0	0	0
52	WAKIL PRESIDEN	0	0	0	0	0	0	0
53	ANGGOTA MAHKAMAH KONSTITUSI	0	0	0	0	0	0	0
54	ANGGOTA KABINET KEMENTRIAN	0	0	0	0	0	0	0
55	DUTA BESAR	0	0	0	0	0	0	0
56	GUBERNUR	0	0	0	0	0	0	0

NO.	PEKERJAAN	MELAYU	JATIWANGI	JATIBARU	KOLO	JATIBARU TIMUR	ULE	ASAKOTA
57	WAKIL GUBERNUR	0	0	0	0	0	0	0
58	BUPATI	0	0	0	0	0	0	0
59	WAKIL BUPATI	0	0	0	0	0	0	0
60	WALIKOTA	0	0	0	0	0	1	1
61	WAKIL WALIKOTA	0	0	0	0	0	0	0
62	ANGGOTA DPRD PROP.	0	1	0	0	0	0	1
63	ANGGOTA DPRD KAB./KOTA	2	1	0	1	0	0	4
64	DOSEN	3	17	4	2	3	40	69
65	GURU	40	127	45	32	9	130	383
66	PILOT	0	0	0	0	0	0	0
67	PENGACARA	0	6	0	0	0	2	8
68	NOTARIS	0	0	0	0	0	0	0
69	ARSITEK	0	0	0	0	0	0	0
70	AKUNTAN	0	0	0	0	0	0	0
71	KONSULTAN	1	1	0	0	0	0	2
72	DOKTER	2	8	0	0	0	3	13
73	BIDAN	5	16	3	6	6	10	46
74	PERAWAT	1	22	5	7	7	15	57
75	APOTEKER	3	3	1	1	0	0	8

NO.	PEKERJAAN	MELAYU	JATIWANGI	JATIBARU	KOLO	JATIBARU TIMUR	ULE	ASAKOTA
76	PSIKIATER/PSIKOLOG	0	0	0	0	0	0	0
77	PENYIAR TELEVISI	0	0	0	0	0	0	0
78	PENYIAR RADIO	0	0	0	0	0	0	0
79	PELAUT	10	7	1	2	0	10	30
80	PENELITI	0	0	0	0	0	0	0
81	SOPIR	27	21	50	3	70	17	188
82	PIALANG	0	0	0	0	0	0	0
83	PARANDORMAL	0	0	0	0	0	0	0
84	PEDAGANG	53	28	2	14	7	10	114
85	PERANGKAT DESA	0	0	0	0	0	1	1
86	KEPALA DESA	0	0	0	0	0	0	0
87	BIARAWAN/BIARAWATI	0	0	0	0	0	0	0
88	WIRASWASTA	731	681	367	300	287	696	3.062
89	ANGGOTA LEMB. TINGGI LAINNYA	0	0	0	0	0	0	0
90	ARTIS	0	0	0	0	0	0	0
91	ATLIT	0	0	0	0	0	0	0
92	CHEFF	0	0	0	0	0	0	0
93	MANAJER	0	0	0	0	0	0	0
94	TENAGA TATA USAHA	0	0	0	0	0	0	0

NO.	PEKERJAAN	MELAYU	JATIWANGI	JATIBARU	KOLO	JATIBARU TIMUR	ULE	ASAKOTA
95	OPERATOR	0	0	0	0	0	0	0
96	PEKERJA PENGOLAHAN KERAJINAN	0	0	0	0	0	0	0
97	TEKNISI	0	0	0	0	0	0	0
98	ASISTEN AHLI	0	0	0	0	0	0	0
99	PEKERJAAN LAINNYA	2	4	1	0	1	0	8
JUMLAH		5.917	7.917	6.407	6.569	4.411	7.432	38.653

5.2.3.a. Penduduk Laki-laki Kecamatan Asakota Berdasarkan Jenis Pekerjaan

NO.	PEKERJAAN	MELAYU	JATIWANGI	JATIBARU	KOLO	JATIBARU TIMUR	ULE	ASAKOTA
1	BELUM/TIDAK BEKERJA	1.020	1.349	1.271	1.244	727	1.268	6.879
2	MENGURUS RUMAH TANGGA	0	0	0	0	0	1	1
3	PELAJAR/MAHASISWA	638	816	530	560	351	780	3.675
4	PENSIUNAN	27	69	22	2	10	20	150
5	PEGAWAI NEGERI SIPIL (PNS)	58	215	24	17	14	148	476
6	TENTARA NASIONAL INDONESIA	2	56	11	5	5	15	94
7	KEPOLISIAN RI (POLRI)	8	40	12	1	4	35	100
8	PERDAGANGAN	17	12	1	6	1	4	41
9	PETANI/PEKEBUN	34	213	292	320	392	197	1.448
10	PETERNAK	1	1	1	4	0	0	7

NO.	PEKERJAAN	MELAYU	JATIWANGI	JATIBARU	KOLO	JATIBARU TIMUR	ULE	ASAKOTA
11	NELAYAN/PERIKANAN	50	6	2	761	3	93	915
12	INDUSTRI	0	1	0	1	0	0	2
13	KONSTRUKSI	0	0	0	1	0	0	1
14	TRANSPORTASI	9	18	38	8	8	19	100
15	KARYAWAN SWASTA	155	153	222	40	89	172	831
16	KARYAWAN BUMN	2	46	2	2	3	16	71
17	KARYAWAN BUMD	1	6	0	0	0	1	8
18	KARYAWAN HONDRER	33	98	55	36	46	70	338
19	BURUH HARIAN LEPAS	117	73	82	8	48	93	421
20	BURUH TANI/PERKEBUNAN	8	84	70	6	72	34	274
21	BURUH NELAYAN/PERIKANAN	10	0	0	13	1	3	27
22	BURUH PETERNAKAN	1	0	7	0	0	1	9
23	PEMBANTU RUMAH TANGGA	0	0	0	0	0	0	0
24	TUKANG CUKUR	0	2	0	0	0	0	2
25	TUKANG LISTRIK	0	1	0	0	0	0	1
26	TUKANG BATU	23	27	72	8	11	14	155
27	TUKANG KAYU	6	21	141	8	53	10	239
28	TUKANG SOL SEPATU	0	0	0	0	0	0	0
29	TUKANG LAS/PANDAI BESI	1	2	0	0	0	2	5

NO.	PEKERJAAN	MELAYU	JATIWANGI	JATIBARU	KOLO	JATIBARU TIMUR	ULE	ASAKOTA
30	TUKANG JAHIT	2	4	1	0	0	0	7
31	TUKANG GIGI	0	0	0	0	0	0	0
32	PENATA RIAS	0	1	0	0	0	0	1
33	PENATA BUSANA	0	0	0	0	0	0	0
34	PENATA RAMBUT	1	0	0	0	0	0	1
35	MEKANIK	9	2	2	1	3	5	22
36	SENIMAN	1	1	1	0	0	0	3
37	TABIB	0	0	0	0	0	0	0
38	PARAJI	0	0	0	0	0	0	0
39	PERANCANG BUSANA	0	0	0	0	0	0	0
40	PENTERJEMAH	0	0	0	0	0	0	0
41	IMAM MASJID	0	0	1	1	0	0	2
42	PENDETA	0	2	0	0	0	0	2
43	PASTOR	0	0	0	0	0	0	0
44	WARTAWAN	0	2	2	0	0	4	8
45	USTADZ/MUBALIGH	0	0	0	0	0	1	1
46	JURU MASAK	0	0	0	0	0	0	0
47	PROMOTOR ACARA	0	0	0	0	0	0	0
48	ANGGOTA DPR RI	0	0	0	0	0	0	0

NO.	PEKERJAAN	MELAYU	JATIWANGI	JATIBARU	KOLO	JATIBARU TIMUR	ULE	ASAKOTA
49	ANGGOTA DPD RI	0	0	0	0	0	0	0
50	ANGGOTA BPK	0	0	0	0	0	0	0
51	PRESIDEN	0	0	0	0	0	0	0
52	WAKIL PRESIDEN	0	0	0	0	0	0	0
53	ANGGOTA MAHKAMAH KONSTITUSI	0	0	0	0	0	0	0
54	ANGGOTA KABINET KEMENTRIAN	0	0	0	0	0	0	0
55	DUTA BESAR	0	0	0	0	0	0	0
56	GUBERNUR	0	0	0	0	0	0	0
57	WAKIL GUBERNUR	0	0	0	0	0	0	0
58	BUPATI	0	0	0	0	0	0	0
59	WAKIL BUPATI	0	0	0	0	0	0	0
60	WALIKOTA	0	0	0	0	0	1	1
61	WAKIL WALIKOTA	0	0	0	0	0	0	0
62	ANGGOTA DPRD PROP.	0	1	0	0	0	0	1
63	ANGGOTA DPRD KAB./KOTA	2	1	0	1	0	0	4
64	DOSEN	2	12	3	2	2	31	52
65	GURU	14	44	17	13	3	50	141
66	PILOT	0	0	0	0	0	0	0
67	PENGACARA	0	5	0	0	0	2	7

NO.	PEKERJAAN	MELAYU	JATIWANGI	JATIBARU	KOLO	JATIBARU TIMUR	ULE	ASAKOTA
68	NOTARIS	0	0	0	0	0	0	0
69	ARSITEK	0	0	0	0	0	0	0
70	AKUNTAN	0	0	0	0	0	0	0
71	KONSULTAN	1	1	0	0	0	0	2
72	DOKTER	0	3	0	0	0	0	3
73	BIDAN	0	0	0	0	0	0	0
74	PERAWAT	1	6	1	1	4	2	15
75	APOTEKER	0	3	0	1	0	0	4
76	PSIKIATER/PSIKOLOG	0	0	0	0	0	0	0
77	PENYIAR TELEVISI	0	0	0	0	0	0	0
78	PENYIAR RADIO	0	0	0	0	0	0	0
79	PELAUT	10	7	1	2	0	10	30
80	PENELITI	0	0	0	0	0	0	0
81	SOPIR	27	21	50	3	70	17	188
82	PIALANG	0	0	0	0	0	0	0
83	PARANORMAL	0	0	0	0	0	0	0
84	PEDAGANG	34	16	1	7	3	7	68
85	PERANGKAT DESA	0	0	0	0	0	0	0
86	KEPALA DESA	0	0	0	0	0	0	0

NO.	PEKERJAAN	MELAYU	JATIWANGI	JATIBARU	KOLO	JATIBARU TIMUR	ULE	ASAKOTA
87	BIARAWAN/BIARAWATI	0	0	0	0	0	0	0
88	WIRASWASTA	636	576	334	260	255	605	2.666
89	ANGGOTA LEMB. TINGGI LAINNYA	0	0	0	0	0	0	0
90	ARTIS	0	0	0	0	0	0	0
91	ATLIT	0	0	0	0	0	0	0
92	CHEFF	0	0	0	0	0	0	0
93	MANAJER	0	0	0	0	0	0	0
94	TENAGA TATA USAHA	0	0	0	0	0	0	0
95	OPERATOR	0	0	0	0	0	0	0
96	PEKERJA PENGOLAHAN KERAJINAN	0	0	0	0	0	0	0
97	TEKNISI	0	0	0	0	0	0	0
98	ASISTEN AHLI	0	0	0	0	0	0	0
99	PEKERJAAN LAINNYA	1	1	1	0	0	0	3
JUMLAH		2.962	4.018	3.270	3.343	2.178	3.731	19.502

5.2.3.b. Penduduk Perempuan Kecamatan Asakota Berdasarkan Jenis Pekerjaan

NO.	PEKERJAAN	MELAYU	JATIWANGI	JATIBARU	KOLO	JATIBARU TIMUR	ULE	ASAKOTA
1	BELUM/TIDAK BEKERJA	856	1.042	874	1.043	601	1.134	5.550
2	MENGURUS RUMAH TANGGA	1.262	1.454	1.590	1.559	1.164	1.347	8.376
3	PELAJAR/MAHASISWA	509	703	455	465	320	691	3.143
4	PENSIUNAN	11	27	5	0	0	6	49
5	PEGAWAI NEGERI SIPIL (PNS)	46	198	30	13	7	123	417
6	TENTARA NASIONAL INDONESIA	0	0	0	0	0	0	0
7	KEPOLISIAN RI (POLRI)	0	0	0	0	0	1	1
8	PERDAGANGAN	12	7	4	6	2	5	36
9	PETANI/PEKEBUN	2	1	4	9	32	3	51
10	PETERNAK	0	0	0	0	0	0	0
11	NELAYAN/PERIKANAN	0	0	0	2	0	0	2
12	INDUSTRI	1	0	0	0	0	0	1
13	KONSTRUKSI	0	0	0	0	0	0	0
14	TRANSPORTASI	0	0	0	0	0	0	0
15	KARYAWAN SWASTA	44	64	21	12	12	52	205
16	KARYAWAN BUMN	3	17	5	1	1	6	33
17	KARYAWAN BUMD	0	4	0	0	0	2	6
18	KARYAWAN HONDRER	48	130	66	33	37	115	429

NO.	PEKERJAAN	MELAYU	JATIWANGI	JATIBARU	KOLO	JATIBARU TIMUR	ULE	ASAKOTA
19	BURUH HARIAN LEPAS	1	0	1	0	1	0	3
20	BURUH TANI/PERKEBUNAN	0	0	4	1	2	1	8
21	BURUH NELAYAN/PERIKANAN	0	0	0	0	0	0	0
22	BURUH PETERNAKAN	0	0	0	0	0	0	0
23	PEMBANTU RUMAH TANGGA	4	2	4	2	1	1	14
24	TUKANG CUKUR	0	0	0	0	0	0	0
25	TUKANG LISTRIK	0	0	0	0	0	0	0
26	TUKANG BATU	0	0	0	0	0	0	0
27	TUKANG KAYU	0	0	0	0	0	0	0
28	TUKANG SOL SEPATU	0	0	0	0	0	0	0
29	TUKANG LAS/PANDAI BESI	0	0	0	0	0	0	0
30	TUKANG JAHIT	4	4	2	1	0	0	11
31	TUKANG GIGI	0	0	0	0	0	0	0
32	PENATA RIAS	0	0	0	0	0	1	1
33	PENATA BUSANA	0	0	0	0	0	0	0
34	PENATA RAMBUT	0	0	0	1	0	0	1
35	MEKANIK	0	0	0	0	0	0	0
36	SENIMAN	0	0	1	0	0	0	1
37	TABIB	0	0	0	0	0	0	0

NO.	PEKERJAAN	MELAYU	JATIWANGI	JATIBARU	KOLO	JATIBARU TIMUR	ULE	ASAKOTA
38	PARAJI	0	0	0	0	0	0	0
39	PERANCANG BUSANA	0	0	0	0	0	0	0
40	PENTERJEMAH	0	0	0	0	0	0	0
41	IMAM MASJID	0	0	0	0	0	0	0
42	PENDETA	0	0	0	0	0	0	0
43	PASTOR	0	0	0	0	0	0	0
44	WARTAWAN	0	0	0	0	0	0	0
45	USTADZ/MUBALIGH	0	0	0	0	0	2	2
46	JURU MASAK	0	0	0	0	0	1	1
47	PROMOTOR ACARA	0	0	0	0	0	0	0
48	ANGGOTA DPR RI	0	0	0	0	0	0	0
49	ANGGOTA DPD RI	0	0	0	0	0	0	0
50	ANGGOTA BPK	0	0	0	0	0	0	0
51	PRESIDEN	0	0	0	0	0	0	0
52	WAKIL PRESIDEN	0	0	0	0	0	0	0
53	ANGGOTA MAHKAMAH KONSTITUSI	0	0	0	0	0	0	0
54	ANGGOTA KABINET KEMENTRIAN	0	0	0	0	0	0	0
55	DUTA BESAR	0	0	0	0	0	0	0
56	GUBERNUR	0	0	0	0	0	0	0

NO.	PEKERJAAN	MELAYU	JATIWANGI	JATIBARU	KOLO	JATIBARU TIMUR	ULE	ASAKOTA
57	WAKIL GUBERNUR	0	0	0	0	0	0	0
58	BUPATI	0	0	0	0	0	0	0
59	WAKIL BUPATI	0	0	0	0	0	0	0
60	WALIKOTA	0	0	0	0	0	0	0
61	WAKIL WALIKOTA	0	0	0	0	0	0	0
62	ANGGOTA DPRD PROP.	0	0	0	0	0	0	0
63	ANGGOTA DPRD KAB./KOTA	0	0	0	0	0	0	0
64	DOSEN	1	5	1	0	1	9	17
65	GURU	26	83	28	19	6	80	242
66	PILOT	0	0	0	0	0	0	0
67	PENGACARA	0	1	0	0	0	0	1
68	NOTARIS	0	0	0	0	0	0	0
69	ARSITEK	0	0	0	0	0	0	0
70	AKUNTAN	0	0	0	0	0	0	0
71	KONSULTAN	0	0	0	0	0	0	0
72	DOKTER	2	5	0	0	0	3	10
73	BIDAN	5	16	3	6	6	10	46
74	PERAWAT	0	16	4	6	3	13	42
75	APOTEKER	3	0	1	0	0	0	4

NO.	PEKERJAAN	MELAYU	JATIWANGI	JATIBARU	KOLO	JATIBARU TIMUR	ULE	ASAKOTA
76	PSIKIATER/PSIKOLOG	0	0	0	0	0	0	0
77	PENYIAR TELEVISI	0	0	0	0	0	0	0
78	PENYIAR RADIO	0	0	0	0	0	0	0
79	PELAUT	0	0	0	0	0	0	0
80	PENELITI	0	0	0	0	0	0	0
81	SOPIR	0	0	0	0	0	0	0
82	PIALANG	0	0	0	0	0	0	0
83	PARANDORMAL	0	0	0	0	0	0	0
84	PEDAGANG	19	12	1	7	4	3	46
85	PERANGKAT DESA	0	0	0	0	0	1	1
86	KEPALA DESA	0	0	0	0	0	0	0
87	BIARAWAN/BIARAWATI	0	0	0	0	0	0	0
88	WIRASWASTA	95	105	33	40	32	91	396
89	ANGGOTA LEMB. TINGGI LAINNYA	0	0	0	0	0	0	0
90	ARTIS	0	0	0	0	0	0	0
91	ATLIT	0	0	0	0	0	0	0
92	CHEFF	0	0	0	0	0	0	0
93	MANAJER	0	0	0	0	0	0	0
94	TENAGA TATA USAHA	0	0	0	0	0	0	0

NO.	PEKERJAAN	MELAYU	JATIWANGI	JATIBARU	KOLO	JATIBARU TIMUR	ULE	ASAKOTA
95	OPERATOR	0	0	0	0	0	0	0
96	PEKERJA PENGOLAHAN KERAJINAN	0	0	0	0	0	0	0
97	TEKNISI	0	0	0	0	0	0	0
98	ASISTEN AHLI	0	0	0	0	0	0	0
99	PEKERJAAN LAINNYA	1	3	0	0	1	0	5
JUMLAH		2.955	3.899	3.137	3.226	2.233	3.701	19.151

5.2.4. Penduduk Kecamatan Raba Berdasarkan Jenis Pekerjaan

NO.	PEKERJAAN	PENARAGA	RONTU	PENANAE	KENDO	NTOBO	NITU	RABANGODU SELATAN	RABADOMPU TIMUR	RITE	RABADOMPU BARAT	RABANGODU UTARA	RABA
1	BELUM/TIDAK BEKERJA	1.532	1.065	1.405	519	1.300	595	1.158	1.141	784	1.625	1.268	12.392
2	MENGURUS RUMAH TANGGA	1.014	800	971	438	1.088	428	657	845	559	1.133	697	8.630
3	PELAJAR/MAHASISWA	1.047	540	676	219	493	193	841	600	441	825	988	6.863
4	PENSIUNAN	88	35	37	13	11	0	139	60	22	95	190	690
5	PEGAWAI NEGERI SIPIL (PNS)	297	131	86	36	32	12	407	190	88	300	505	2.084
6	TENTARA NASIONAL INDONESIA	5	10	8	7	0	1	21	4	4	23	9	92
7	KEPOLISIAN RI (POLRI)	16	6	6	2	7	0	47	28	14	35	32	193
8	PERDAGANGAN	2	5	2	2	2	0	2	8	3	7	8	41
9	PETANI/PEKEBUN	75	177	270	205	630	320	44	250	133	311	33	2.448
10	PETERNAK	1	0	1	0	0	1	1	0	0	1	0	5

NO.	PEKERJAAN	PENARAGA	RONTU	PENANAE	KENDO	NTOBO	NITU	RABANGODU SELATAN	RABADOMPU TIMUR	RITE	RABADOMPU BARAT	RABANGODU UTARA	RABA
11	NELAYAN/PERIKANAN	1	1	2	0	0	1	1	2	0	1	1	10
12	INDUSTRI	0	0	0	0	0	0	0	0	0	0	0	0
13	KONSTRUKSI	1	0	0	0	0	0	0	0	0	0	0	1
14	TRANSPORTASI	9	2	15	2	4	0	10	4	2	4	3	55
15	KARYAWAN SWASTA	150	80	115	26	75	16	110	120	49	114	140	995
16	KARYAWAN BUMN	23	5	2	1	4	0	22	12	4	21	22	116
17	KARYAWAN BUMD	5	1	1	0	1	0	2	6	0	5	8	29
18	KARYAWAN HONORER	207	158	164	49	81	31	254	195	92	251	267	1.749
19	BURUH HARIAN LEPAS	101	103	51	6	45	5	24	9	30	26	25	425
20	BURUH TANI/PERKEBUNAN	61	39	159	82	59	18	7	29	125	124	7	710
21	BURUH NELAYAN/PERIKANAN	1	1	0	0	0	0	0	0	0	1	0	3
22	BURUH PETERNAKAN	0	0	0	0	0	0	0	0	0	0	0	0
23	PEMBANTU RUMAH TANGGA	2	1	2	0	1	0	2	1	0	0	1	10
24	TUKANG CUKUR	0	0	0	0	0	0	0	0	0	0	1	1
25	TUKANG LISTRIK	0	0	2	1	0	0	1	0	1	0	0	5
26	TUKANG BATU	26	6	16	4	20	0	13	15	8	11	4	123
27	TUKANG KAYU	6	5	16	5	22	0	2	6	11	5	5	83
28	TUKANG SOL SEPATU	2	0	0	0	0	0	0	0	0	0	1	3
29	TUKANG LAS/PANDAI BESI	6	0	6	0	2	1	1	0	1	0	0	17

NO.	PEKERJAAN	PENARAGA	RONTU	PENANAE	KENDO	NTOBO	NITU	RABANGODU SELATAN	RABADOMPU TIMUR	RITE	RABADOMPU BARAT	RABANGODU UTARA	RABA
30	TUKANG JAHIT	5	1	3	0	2	0	2	0	1	0	5	19
31	TUKANG GIGI	0	0	0	0	0	0	0	1	0	0	0	1
32	PENATA RIAS	0	0	0	0	0	0	0	0	0	1	1	2
33	PENATA BUSANA	0	1	0	0	0	0	0	0	0	0	0	1
34	PENATA RAMBUT	0	0	1	0	0	0	0	0	0	0	1	2
35	MEKANIK	6	2	2	0	0	0	1	0	1	1	5	18
36	SENIMAN	1	0	0	0	0	0	0	0	0	2	0	3
37	TABIB	2	0	0	0	0	0	0	0	0	0	0	2
38	PARAJI	0	0	0	0	0	0	0	0	0	0	0	0
39	PERANCANG BUSANA	0	0	0	0	0	0	0	0	0	0	0	0
40	PENTERJEMAH	0	0	0	0	0	0	0	0	0	0	0	0
41	IMAM MASJID	0	0	0	0	0	0	1	0	0	0	1	2
42	PENDETA	1	0	0	0	0	0	0	0	0	0	0	1
43	PASTOR	0	0	0	0	0	0	0	0	0	0	0	0
44	WARTAWAN	0	0	1	0	1	0	1	0	1	2	1	7
45	USTADZ/MUBALIGH	1	0	0	0	0	0	0	0	0	0	0	1
46	JURU MASAK	0	0	0	0	0	0	0	0	0	0	0	0
47	PROMOTOR ACARA	0	0	0	0	0	0	0	0	0	0	0	0
48	ANGGOTA DPR RI	0	0	0	0	0	0	0	0	0	0	0	0

NO.	PEKERJAAN	PENARAGA	RONTU	PENANAE	KENDO	NTOBO	NITU	RABANGODU SELATAN	RABADOMPU TIMUR	RITE	RABADOMPU BARAT	RABANGODU UTARA	RABA
49	ANGGOTA DPD RI	0	0	0	0	0	0	0	0	0	0	0	0
50	ANGGOTA BPK	0	0	0	0	0	0	0	0	0	0	0	0
51	PRESIDEN	0	0	0	0	0	0	0	0	0	0	0	0
52	WAKIL PRESIDEN	0	0	0	0	0	0	0	0	0	0	0	0
53	ANGGOTA MAHKAMAH KONSTITUSI	0	0	0	0	0	0	0	0	0	0	0	0
54	ANGGOTA KABINET KEMENTRIAN	0	0	0	0	0	0	0	0	0	0	0	0
55	DUTA BESAR	0	0	0	0	0	0	0	0	0	0	0	0
56	GUBERNUR	0	0	0	0	0	0	0	0	0	0	0	0
57	WAKIL GUBERNUR	0	0	0	0	0	0	0	0	0	0	0	0
58	BUPATI	1	0	0	0	0	0	0	0	0	0	0	1
59	WAKIL BUPATI	0	0	0	0	0	0	0	0	0	0	0	0
60	WALIKOTA	0	0	0	0	0	0	0	0	0	0	0	0
61	WAKIL WALIKOTA	0	0	0	0	0	0	0	0	0	0	0	0
62	ANGGOTA DPRD PROP.	0	0	0	0	0	0	0	0	0	0	0	0
63	ANGGOTA DPRD KAB./KOTA	2	0	1	0	0	0	1	0	0	0	1	5
64	DOSEN	13	1	8	0	0	0	8	3	5	9	18	65
65	GURU	57	17	41	10	15	1	93	39	23	44	104	444
66	PILOT	0	0	0	0	0	0	0	0	0	0	0	0
67	PENGACARA	1	0	0	0	0	0	3	0	1	0	2	7

NO.	PEKERJAAN	PENARAGA	RONTU	PENANAE	KENDO	NTOBO	NITU	RABANGODU SELATAN	RABADOMPU TIMUR	RITE	RABADOMPU BARAT	RABANGODU UTARA	RABA
68	NOTARIS	2	0	0	0	0	0	0	1	0	0	0	3
69	ARSITEK	0	0	0	0	0	0	0	0	0	0	0	0
70	AKUNTAN	0	0	0	0	0	0	0	0	0	0	0	0
71	KONSULTAN	0	0	0	0	0	0	0	0	0	0	1	1
72	DOKTER	8	0	0	0	0	0	5	1	0	11	19	44
73	BIDAN	3	7	6	2	2	0	7	3	5	3	8	46
74	PERAWAT	10	2	4	1	4	0	14	6	6	9	21	77
75	APOTEKER	1	1	0	0	0	0	0	0	0	1	5	8
76	PSIKIATER/PSIKOLOG	0	0	0	0	0	0	0	0	0	0	0	0
77	PENYIAR TELEVISI	0	0	0	0	0	0	0	0	0	0	0	0
78	PENYIAR RADIO	0	0	0	0	0	0	0	0	0	0	0	0
79	PELAUT	3	0	1	0	1	0	0	1	0	2	1	9
80	PENELITI	0	0	0	0	0	0	0	0	0	0	0	0
81	SOPIR	22	28	8	2	2	2	1	17	4	15	9	110
82	PIALANG	0	0	0	0	0	0	0	0	0	0	0	0
83	PARANORMAL	0	0	0	0	0	0	0	0	0	0	0	0
84	PEDAGANG	13	8	6	2	2	0	11	5	2	9	41	99
85	PERANGKAT DESA	0	0	0	0	0	0	0	0	0	0	0	0
86	KEPALA DESA	0	0	0	0	0	0	0	0	0	0	0	0

NO.	PEKERJAAN	PENARAGA	RONTU	PENANAE	KENDO	NTOBO	NITU	RABANGODU SELATAN	RABADOMPU TIMUR	RITE	RABADOMPU BARAT	RABANGODU UTARA	RABA
87	BIARAWAN/BIARAWATI	0	0	0	0	0	0	2	0	0	0	0	2
88	WIRASWASTA	493	170	237	47	137	34	290	198	133	392	468	2.599
89	ANGGOTA LEMB. TINGGI LAINNYA	0	0	0	0	0	0	0	0	0	0	0	0
90	ARTIS	0	0	0	0	0	0	0	0	0	0	0	0
91	ATLIT	0	0	0	0	0	0	0	0	0	0	0	0
92	CHEFF	0	0	0	0	0	0	0	0	0	0	0	0
93	MANAJER	0	0	0	0	0	0	0	0	0	0	0	0
94	TENAGA TATA USAHA	0	0	0	0	0	0	0	0	0	0	0	0
95	OPERATOR	0	0	0	0	0	0	1	0	0	0	0	1
96	PEKERJA PENGOLAHAN KERAJINAN	0	0	0	0	0	0	0	0	0	0	0	0
97	TEKNISI	1	0	0	0	0	0	0	0	1	0	0	2
98	ASISTEN AHLI	0	0	0	0	0	0	0	0	0	0	0	0
99	PEKERJAAN LAINNYA	5	0	7	1	1	0	7	6	2	4	6	39
JUMLAH		5.329	3.409	4.339	1.682	4.044	1.659	4.214	3.806	2.556	5.423	4.933	41.394

5.2.4.a. Penduduk Laki-laki Kecamatan Raba Berdasarkan Jenis Pekerjaan

NO.	PEKERJAAN	PENARAGA	RONTU	PENANAE	KENDO	NTOBO	NITU	RABANGODU SELATAN	RABADMPU TIMUR	RITE	RABADMPU BARAT	RABANGODU UTARA	RABA
1	BELUM/TIDAK BEKERJA	826	590	756	290	710	329	632	646	453	892	711	6.835
2	MENGURUS RUMAH TANGGA	0	0	0	0	0	1	0	0	0	0	0	1
3	PELAJAR/MAHASISWA	547	293	377	113	264	92	448	299	243	435	532	3.643
4	PENSIUNAN	56	25	27	12	8	0	93	46	17	62	118	464
5	PEGAWAI NEGERI SIPIL (PNS)	167	96	46	17	18	9	216	105	53	146	277	1.150
6	TENTARA NASIONAL INDONESIA	5	10	8	7	0	1	21	4	4	23	9	92
7	KEPOLISIAN RI (POLRI)	15	6	6	2	6	0	47	28	13	35	32	190
8	PERDAGANGAN	1	3	0	0	1	0	1	5	3	3	4	21
9	PETANI/PEKEBUN	73	173	268	204	624	314	42	247	131	305	32	2.413
10	PETERNAK	1	0	1	0	0	1	1	0	0	1	0	5
11	NELAYAN/PERIKANAN	1	1	2	0	0	1	1	2	0	1	1	10
12	INDUSTRI	0	0	0	0	0	0	0	0	0	0	0	0
13	KONSTRUKSI	1	0	0	0	0	0	0	0	0	0	0	1
14	TRANSPORTASI	9	2	15	2	4	0	10	4	2	4	3	55
15	KARYAWAN SWASTA	105	61	97	21	58	12	79	102	39	84	98	756
16	KARYAWAN BUMN	15	4	1	1	4	0	16	10	2	11	16	80
17	KARYAWAN BUMD	4	1	0	0	1	0	1	3	0	3	6	19
18	KARYAWAN HONDRER	94	94	77	23	43	16	126	101	42	112	118	846

NO.	PEKERJAAN	PENARAGA	RONTU	PENANAE	KENDO	NTOBO	NITU	RABANGODU SELATAN	RABADOMPU TIMUR	RITE	RABADOMPU BARAT	RABANGODU UTARA	RABA
19	BURUH HARIAN LEPAS	101	103	51	6	44	5	24	9	30	26	25	424
20	BURUH TANI/PERKEBUNAN	61	39	158	82	58	18	7	28	124	124	7	706
21	BURUH NELAYAN/PERIKANAN	1	1	0	0	0	0	0	0	0	1	0	3
22	BURUH PETERNAKAN	0	0	0	0	0	0	0	0	0	0	0	0
23	PEMBANTU RUMAH TANGGA	0	0	0	0	0	0	0	0	0	0	0	0
24	TUKANG CUKUR	0	0	0	0	0	0	0	0	0	0	1	1
25	TUKANG LISTRIK	0	0	2	1	0	0	1	0	1	0	0	5
26	TUKANG BATU	26	6	16	4	20	0	13	15	8	11	4	123
27	TUKANG KAYU	6	5	16	5	22	0	2	6	11	5	5	83
28	TUKANG SOL SEPATU	1	0	0	0	0	0	0	0	0	0	1	2
29	TUKANG LAS/PANDAI BESI	6	0	6	0	2	1	1	0	1	0	0	17
30	TUKANG JAHIT	5	0	1	0	1	0	1	0	0	0	1	9
31	TUKANG GIGI	0	0	0	0	0	0	0	1	0	0	0	1
32	PENATA RIAS	0	0	0	0	0	0	0	0	0	0	1	1
33	PENATA BUSANA	0	0	0	0	0	0	0	0	0	0	0	0
34	PENATA RAMBUT	0	0	0	0	0	0	0	0	0	0	1	1
35	MEKANIK	6	2	2	0	0	0	1	0	1	1	5	18
36	SENIMAN	1	0	0	0	0	0	0	0	0	2	0	3
37	TABIB	2	0	0	0	0	0	0	0	0	0	0	2

NO.	PEKERJAAN	PENARAGA	RONTU	PENANAE	KENDO	NTOBO	NITU	RABANGODU SELATAN	RABADOMPU TIMUR	RITE	RABADOMPU BARAT	RABANGODU UTARA	RABA
38	PARAJI	0	0	0	0	0	0	0	0	0	0	0	0
39	PERANCANG BUSANA	0	0	0	0	0	0	0	0	0	0	0	0
40	PENTERJEMAH	0	0	0	0	0	0	0	0	0	0	0	0
41	IMAM MASJID	0	0	0	0	0	0	1	0	0	0	1	2
42	PENDETA	1	0	0	0	0	0	0	0	0	0	0	1
43	PASTOR	0	0	0	0	0	0	0	0	0	0	0	0
44	WARTAWAN	0	0	1	0	1	0	1	0	1	2	1	7
45	USTADZ/MUBALIGH	1	0	0	0	0	0	0	0	0	0	0	1
46	JURU MASAK	0	0	0	0	0	0	0	0	0	0	0	0
47	PROMOTOR ACARA	0	0	0	0	0	0	0	0	0	0	0	0
48	ANGGOTA DPR RI	0	0	0	0	0	0	0	0	0	0	0	0
49	ANGGOTA DPD RI	0	0	0	0	0	0	0	0	0	0	0	0
50	ANGGOTA BPK	0	0	0	0	0	0	0	0	0	0	0	0
51	PRESIDEN	0	0	0	0	0	0	0	0	0	0	0	0
52	WAKIL PRESIDEN	0	0	0	0	0	0	0	0	0	0	0	0
53	ANGGOTA MAHKAMAH KONSTITUSI	0	0	0	0	0	0	0	0	0	0	0	0
54	ANGGOTA KABINET KEMENTRIAN	0	0	0	0	0	0	0	0	0	0	0	0
55	DUTA BESAR	0	0	0	0	0	0	0	0	0	0	0	0
56	GUBERNUR	0	0	0	0	0	0	0	0	0	0	0	0

NO.	PEKERJAAN	PENARAGA	RONTU	PENANAE	KENDO	NTOBO	NITU	RABANGODU SELATAN	RABADOMPU TIMUR	RITE	RABADOMPU BARAT	RABANGODU UTARA	RABA
57	WAKIL GUBERNUR	0	0	0	0	0	0	0	0	0	0	0	0
58	BUPATI	1	0	0	0	0	0	0	0	0	0	0	1
59	WAKIL BUPATI	0	0	0	0	0	0	0	0	0	0	0	0
60	WALIKOTA	0	0	0	0	0	0	0	0	0	0	0	0
61	WAKIL WALIKOTA	0	0	0	0	0	0	0	0	0	0	0	0
62	ANGGOTA DPRD PROP.	0	0	0	0	0	0	0	0	0	0	0	0
63	ANGGOTA DPRD KAB./KOTA	0	0	1	0	0	0	1	0	0	0	1	3
64	DOSEN	8	1	6	0	0	0	5	2	1	4	11	38
65	GURU	14	4	12	6	8	0	34	12	9	14	24	137
66	PILOT	0	0	0	0	0	0	0	0	0	0	0	0
67	PENGACARA	1	0	0	0	0	0	3	0	0	0	2	6
68	NOTARIS	0	0	0	0	0	0	0	1	0	0	0	1
69	ARSITEK	0	0	0	0	0	0	0	0	0	0	0	0
70	AKUNTAN	0	0	0	0	0	0	0	0	0	0	0	0
71	KONSULTAN	0	0	0	0	0	0	0	0	0	0	1	1
72	DOKTER	4	0	0	0	0	0	2	0	0	5	6	17
73	BIDAN	0	0	0	0	0	0	0	0	0	0	0	0
74	PERAWAT	2	0	2	0	1	0	4	0	1	1	5	16
75	APOTEKER	0	0	0	0	0	0	0	0	0	0	3	3

NO.	PEKERJAAN	PENARAGA	RONTU	PENANAE	KENDO	NTOBO	NITU	RABANGODU SELATAN	RABADOMPU TIMUR	RITE	RABADOMPU BARAT	RABANGODU UTARA	RABA
76	PSIKIATER/PSIKOLOG	0	0	0	0	0	0	0	0	0	0	0	0
77	PENYIAR TELEVISI	0	0	0	0	0	0	0	0	0	0	0	0
78	PENYIAR RADIO	0	0	0	0	0	0	0	0	0	0	0	0
79	PELAUT	3	0	1	0	1	0	0	1	0	2	1	9
80	PENELITI	0	0	0	0	0	0	0	0	0	0	0	0
81	SOPIR	22	28	8	2	2	2	1	17	4	15	9	110
82	PIALANG	0	0	0	0	0	0	0	0	0	0	0	0
83	PARANORMAL	0	0	0	0	0	0	0	0	0	0	0	0
84	PEDAGANG	1	4	0	1	2	0	4	2	1	3	21	39
85	PERANGKAT DESA	0	0	0	0	0	0	0	0	0	0	0	0
86	KEPALA DESA	0	0	0	0	0	0	0	0	0	0	0	0
87	BIARAWAN/BIARAWATI	0	0	0	0	0	0	0	0	0	0	0	0
88	WIRASWASTA	408	146	198	41	127	31	237	165	119	324	353	2.149
89	ANGGOTA LEMB. TINGGI LAINNYA	0	0	0	0	0	0	0	0	0	0	0	0
90	ARTIS	0	0	0	0	0	0	0	0	0	0	0	0
91	ATLIT	0	0	0	0	0	0	0	0	0	0	0	0
92	CHEFF	0	0	0	0	0	0	0	0	0	0	0	0
93	MANAJER	0	0	0	0	0	0	0	0	0	0	0	0
94	TENAGA TATA USAHA	0	0	0	0	0	0	0	0	0	0	0	0

NO.	PEKERJAAN	PENARAGA	RONTU	PENANAE	KENDO	NTOBO	NITU	RABANGODU SELATAN	RABADOMPU TIMUR	RITE	RABADOMPU BARAT	RABANGODU UTARA	RABA
95	OPERATOR	0	0	0	0	0	0	1	0	0	0	0	1
96	PEKERJA PENGOLAHAN KERAJINAN	0	0	0	0	0	0	0	0	0	0	0	0
97	TEKNISI	1	0	0	0	0	0	0	0	1	0	0	2
98	ASISTEN AHLI	0	0	0	0	0	0	0	0	0	0	0	0
99	PEKERJAAN LAINNYA	3	0	4	1	0	0	3	4	1	3	4	23
JUMLAH		2.606	1.698	2.166	841	2.030	833	2.081	1.865	1.316	2.660	2.451	20.547

5.2.4.b. Penduduk Perempuan Kecamatan Raba Berdasarkan Jenis Pekerjaan

NO.	PEKERJAAN	PENARAGA	RONTU	PENANAE	KENDO	NTOBO	NITU	RABANGODU SELATAN	RABADOMPU TIMUR	RITE	RABADOMPU BARAT	RABANGODU UTARA	RABA
1	BELUM/TIDAK BEKERJA	706	475	649	229	590	266	526	495	331	733	557	5.557
2	MENGURUS RUMAH TANGGA	1.014	800	971	438	1.088	427	657	845	559	1.133	697	8.629
3	PELAJAR/MAHASISWA	500	247	299	106	229	101	393	301	198	390	456	3.220
4	PENSIUNAN	32	10	10	1	3	0	46	14	5	33	72	226
5	PEGAWAI NEGERI SIPIL (PNS)	130	35	40	19	14	3	191	85	35	154	228	934
6	TENTARA NASIONAL INDONESIA	0	0	0	0	0	0	0	0	0	0	0	0
7	KEPOLISIAN RI (POLRI)	1	0	0	0	1	0	0	0	1	0	0	3
8	PERDAGANGAN	1	2	2	2	1	0	1	3	0	4	4	20
9	PETANI/PEKEBUN	2	4	2	1	6	6	2	3	2	6	1	35
10	PETERNAK	0	0	0	0	0	0	0	0	0	0	0	0

NO.	PEKERJAAN	PENARAGA	RONTU	PENANAE	KENDO	NTOBO	NITU	RABANGODU SELATAN	RABADOMPU TIMUR	RITE	RABADOMPU BARAT	RABANGODU UTARA	RABA
11	NELAYAN/PERIKANAN	0	0	0	0	0	0	0	0	0	0	0	0
12	INDUSTRI	0	0	0	0	0	0	0	0	0	0	0	0
13	KONSTRUKSI	0	0	0	0	0	0	0	0	0	0	0	0
14	TRANSPORTASI	0	0	0	0	0	0	0	0	0	0	0	0
15	KARYAWAN SWASTA	45	19	18	5	17	4	31	18	10	30	42	239
16	KARYAWAN BUMN	8	1	1	0	0	0	6	2	2	10	6	36
17	KARYAWAN BUMD	1	0	1	0	0	0	1	3	0	2	2	10
18	KARYAWAN HONDRER	113	64	87	26	38	15	128	94	50	139	149	903
19	BURUH HARIAN LEPAS	0	0	0	0	1	0	0	0	0	0	0	1
20	BURUH TANI/PERKEBUNAN	0	0	1	0	1	0	0	1	1	0	0	4
21	BURUH NELAYAN/PERIKANAN	0	0	0	0	0	0	0	0	0	0	0	0
22	BURUH PETERNAKAN	0	0	0	0	0	0	0	0	0	0	0	0
23	PEMBANTU RUMAH TANGGA	2	1	2	0	1	0	2	1	0	0	1	10
24	TUKANG CUKUR	0	0	0	0	0	0	0	0	0	0	0	0
25	TUKANG LISTRIK	0	0	0	0	0	0	0	0	0	0	0	0
26	TUKANG BATU	0	0	0	0	0	0	0	0	0	0	0	0
27	TUKANG KAYU	0	0	0	0	0	0	0	0	0	0	0	0
28	TUKANG SOL SEPATU	1	0	0	0	0	0	0	0	0	0	0	1
29	TUKANG LAS/PANDAI BESI	0	0	0	0	0	0	0	0	0	0	0	0

NO.	PEKERJAAN	PENARAGA	RONTU	PENANAE	KENDO	NTOBO	NITU	RABANGODU SELATAN	RABADOMPU TIMUR	RITE	RABADOMPU BARAT	RABANGODU UTARA	RABA
30	TUKANG JAHIT	0	1	2	0	1	0	1	0	1	0	4	10
31	TUKANG GIGI	0	0	0	0	0	0	0	0	0	0	0	0
32	PENATA RIAS	0	0	0	0	0	0	0	0	0	1	0	1
33	PENATA BUSANA	0	1	0	0	0	0	0	0	0	0	0	1
34	PENATA RAMBUT	0	0	1	0	0	0	0	0	0	0	0	1
35	MEKANIK	0	0	0	0	0	0	0	0	0	0	0	0
36	SENIMAN	0	0	0	0	0	0	0	0	0	0	0	0
37	TABIB	0	0	0	0	0	0	0	0	0	0	0	0
38	PARAJI	0	0	0	0	0	0	0	0	0	0	0	0
39	PERANCANG BUSANA	0	0	0	0	0	0	0	0	0	0	0	0
40	PENTERJEMAH	0	0	0	0	0	0	0	0	0	0	0	0
41	IMAM MASJID	0	0	0	0	0	0	0	0	0	0	0	0
42	PENDETA	0	0	0	0	0	0	0	0	0	0	0	0
43	PASTOR	0	0	0	0	0	0	0	0	0	0	0	0
44	WARTAWAN	0	0	0	0	0	0	0	0	0	0	0	0
45	USTADZ/MUBALIGH	0	0	0	0	0	0	0	0	0	0	0	0
46	JURU MASAK	0	0	0	0	0	0	0	0	0	0	0	0
47	PROMOTOR ACARA	0	0	0	0	0	0	0	0	0	0	0	0
48	ANGGOTA DPR RI	0	0	0	0	0	0	0	0	0	0	0	0

NO.	PEKERJAAN	PENARAGA	RONTU	PENANAE	KENDO	NTOBO	NITU	RABANGODU SELATAN	RABADOMPU TIMUR	RITE	RABADOMPU BARAT	RABANGODU UTARA	RABA
49	ANGGOTA DPD RI	0	0	0	0	0	0	0	0	0	0	0	0
50	ANGGOTA BPK	0	0	0	0	0	0	0	0	0	0	0	0
51	PRESIDEN	0	0	0	0	0	0	0	0	0	0	0	0
52	WAKIL PRESIDEN	0	0	0	0	0	0	0	0	0	0	0	0
53	ANGGOTA MAHKAMAH KONSTITUSI	0	0	0	0	0	0	0	0	0	0	0	0
54	ANGGOTA KABINET KEMENTRIAN	0	0	0	0	0	0	0	0	0	0	0	0
55	DUTA BESAR	0	0	0	0	0	0	0	0	0	0	0	0
56	GUBERNUR	0	0	0	0	0	0	0	0	0	0	0	0
57	WAKIL GUBERNUR	0	0	0	0	0	0	0	0	0	0	0	0
58	BUPATI	0	0	0	0	0	0	0	0	0	0	0	0
59	WAKIL BUPATI	0	0	0	0	0	0	0	0	0	0	0	0
60	WALIKOTA	0	0	0	0	0	0	0	0	0	0	0	0
61	WAKIL WALIKOTA	0	0	0	0	0	0	0	0	0	0	0	0
62	ANGGOTA DPRD PROP.	0	0	0	0	0	0	0	0	0	0	0	0
63	ANGGOTA DPRD KAB./KOTA	2	0	0	0	0	0	0	0	0	0	0	2
64	DOSEN	5	0	2	0	0	0	3	1	4	5	7	27
65	GURU	43	13	29	4	7	1	59	27	14	30	80	307
66	PILOT	0	0	0	0	0	0	0	0	0	0	0	0
67	PENGACARA	0	0	0	0	0	0	0	0	1	0	0	1

NO.	PEKERJAAN	PENARAGA	RONTU	PENANAE	KENDO	NTOBO	NITU	RABANGODU SELATAN	RABADOMPU TIMUR	RITE	RABADOMPU BARAT	RABANGODU UTARA	RABA
68	NOTARIS	2	0	0	0	0	0	0	0	0	0	0	2
69	ARSITEK	0	0	0	0	0	0	0	0	0	0	0	0
70	AKUNTAN	0	0	0	0	0	0	0	0	0	0	0	0
71	KONSULTAN	0	0	0	0	0	0	0	0	0	0	0	0
72	DOKTER	4	0	0	0	0	0	3	1	0	6	13	27
73	BIDAN	3	7	6	2	2	0	7	3	5	3	8	46
74	PERAWAT	8	2	2	1	3	0	10	6	5	8	16	61
75	APOTEKER	1	1	0	0	0	0	0	0	0	1	2	5
76	PSIKIATER/PSIKOLOG	0	0	0	0	0	0	0	0	0	0	0	0
77	PENYIAR TELEVISI	0	0	0	0	0	0	0	0	0	0	0	0
78	PENYIAR RADIO	0	0	0	0	0	0	0	0	0	0	0	0
79	PELAUT	0	0	0	0	0	0	0	0	0	0	0	0
80	PENELITI	0	0	0	0	0	0	0	0	0	0	0	0
81	SOPIR	0	0	0	0	0	0	0	0	0	0	0	0
82	PIALANG	0	0	0	0	0	0	0	0	0	0	0	0
83	PARANORMAL	0	0	0	0	0	0	0	0	0	0	0	0
84	PEDAGANG	12	4	6	1	0	0	7	3	1	6	20	60
85	PERANGKAT DESA	0	0	0	0	0	0	0	0	0	0	0	0
86	KEPALA DESA	0	0	0	0	0	0	0	0	0	0	0	0

NO.	PEKERJAAN	PENARAGA	RONTU	PENANAE	KENDO	NTOBO	NITU	RABANGODU SELATAN	RABADOMPU TIMUR	RITE	RABADOMPU BARAT	RABANGODU LITARA	RABA
87	BIARAWAN/BIARAWATI	0	0	0	0	0	0	2	0	0	0	0	2
88	WIRASWASTA	85	24	39	6	10	3	53	33	14	68	115	450
89	ANGGOTA LEMB. TINGGI LAINNYA	0	0	0	0	0	0	0	0	0	0	0	0
90	ARTIS	0	0	0	0	0	0	0	0	0	0	0	0
91	ATLIT	0	0	0	0	0	0	0	0	0	0	0	0
92	CHEFF	0	0	0	0	0	0	0	0	0	0	0	0
93	MANAJER	0	0	0	0	0	0	0	0	0	0	0	0
94	TENAGA TATA USAHA	0	0	0	0	0	0	0	0	0	0	0	0
95	OPERATOR	0	0	0	0	0	0	0	0	0	0	0	0
96	PEKERJA PENGOLAHAN KERAJINAN	0	0	0	0	0	0	0	0	0	0	0	0
97	TEKNISI	0	0	0	0	0	0	0	0	0	0	0	0
98	ASISTEN AHLI	0	0	0	0	0	0	0	0	0	0	0	0
99	PEKERJAAN LAINNYA	2	0	3	0	1	0	4	2	1	1	2	16
JUMLAH		2.723	1.711	2.173	841	2.014	826	2.133	1.941	1.240	2.763	2.482	20.847

5.2.5. Penduduk Kecamatan Mpunda Berdasarkan Jenis Pekerjaan

NO.	PEKERJAAN	MONGGONAD	SADIA	SANTI	SAMBINAE	PENATOI	LEWIRATO	MANDE	PANGGI	MANGGEMACI	MATAKANDU	MPUNDA
1	BELUM/TIDAK BEKERJA	1.099	1.040	870	1.074	1.522	564	844	752	1.235	1.041	10.041
2	MENGURUS RUMAH TANGGA	609	627	454	755	846	313	525	517	862	696	6.204
3	PELAJAR/MAHASISWA	809	863	596	684	996	404	623	599	892	485	6.951
4	PENSIUNAN	158	74	35	16	85	66	47	66	49	17	613
5	PEGAWAI NEGERI SIPIL (PNS)	333	330	272	172	307	162	217	281	193	102	2.369
6	TENTARA NASIONAL INDONESIA	4	11	11	12	11	3	9	11	15	1	88
7	KEPOLISIAN RI (POLRI)	45	33	17	57	14	21	27	19	28	7	268
8	PERDAGANGAN	4	9	3	2	10	13	6	1	14	5	67
9	PETANI/PEKEBUN	30	99	59	221	95	19	109	137	71	139	979
10	PETERNAK	1	0	1	1	3	0	0	1	0	0	7
11	NELAYAN/PERIKANAN	1	1	2	1	1	1	0	1	2	2	12
12	INDUSTRI	3	0	0	0	1	0	0	0	0	1	5
13	KONSTRUKSI	0	1	0	0	3	0	0	0	1	0	5
14	TRANSPORTASI	5	7	2	24	4	2	6	1	31	12	94
15	KARYAWAN SWASTA	145	116	78	88	152	73	80	93	135	85	1.045
16	KARYAWAN BUMN	48	25	28	12	17	13	11	11	18	13	196
17	KARYAWAN BUMD	12	4	2	2	6	4	2	2	5	2	41
18	KARYAWAN HONORER	153	138	119	175	140	84	117	139	163	80	1.308

NO.	PEKERJAAN	MONGGONAO	SADIA	SANTI	SAMBINAE	PENATOI	LEWIRATO	MANDE	PANGGI	MANGGEMACI	MATAKANDO	MPUNDA
19	BURUH HARIAN LEPAS	17	26	21	88	25	15	20	6	118	42	378
20	BURUH TANI/PERKEBUNAN	4	19	31	46	17	3	18	16	13	80	247
21	BURUH NELAYAN/PERIKANAN	1	0	0	0	0	0	0	0	0	0	1
22	BURUH PETERNAKAN	0	0	0	0	0	0	0	1	0	0	1
23	PEMBANTU RUMAH TANGGA	2	0	0	1	0	2	1	0	1	0	7
24	TUKANG CUKUR	0	0	0	0	0	0	1	0	0	0	1
25	TUKANG LISTRIK	0	1	0	1	1	0	0	0	1	0	4
26	TUKANG BATU	6	16	5	5	9	4	9	1	27	26	108
27	TUKANG KAYU	5	2	8	1	9	1	2	1	2	26	57
28	TUKANG SOL SEPATU	0	0	0	0	0	0	0	0	0	0	0
29	TUKANG LAS/PANDAI BESI	0	0	0	0	0	1	0	1	0	0	2
30	TUKANG JAHIT	2	3	3	3	1	0	2	0	0	5	19
31	TUKANG GIGI	0	0	0	0	0	0	0	0	0	0	0
32	PENATA RIAS	0	0	0	0	0	0	0	0	0	0	0
33	PENATA BUSANA	0	0	0	0	0	0	0	0	0	0	0
34	PENATA RAMBUT	0	0	0	0	0	0	0	0	0	0	0
35	MEKANIK	1	2	2	0	4	0	1	1	4	4	19
36	SENIMAN	1	0	2	0	0	1	0	0	0	0	4
37	TABIB	0	0	0	0	0	0	0	0	0	0	0

NO.	PEKERJAAN	MONGGONAO	SADIA	SANTI	SAMBINAE	PENATOI	LEWIRATO	MANDE	PANGGI	MANGGEMACI	MATAKANDO	MPUNDA
38	PARAJI	1	0	0	0	0	0	0	0	0	0	1
39	PERANCANG BUSANA	0	0	0	0	0	0	0	0	0	0	0
40	PENTERJEMAH	0	0	0	1	0	0	0	0	0	0	1
41	IMAM MASJID	0	0	0	0	0	0	0	0	0	0	0
42	PENDETA	1	0	0	0	0	0	2	0	0	0	3
43	PASTOR	0	0	0	0	0	0	0	0	0	0	0
44	WARTAWAN	1	1	1	1	4	0	0	3	0	1	12
45	USTADZ/MUBALIGH	0	0	0	0	0	0	0	0	0	0	0
46	JURU MASAK	0	0	0	0	0	0	0	0	0	0	0
47	PROMOTOR ACARA	0	0	0	0	0	0	0	0	0	0	0
48	ANGGOTA DPR RI	0	0	0	0	0	0	0	0	0	0	0
49	ANGGOTA DPD RI	0	0	0	0	0	0	0	0	0	0	0
50	ANGGOTA BPK	0	0	0	0	0	0	0	0	0	0	0
51	PRESIDEN	0	0	0	0	0	0	0	0	0	0	0
52	WAKIL PRESIDEN	0	0	0	0	0	0	0	0	0	0	0
53	ANGGOTA MAHKAMAH KONSTITUSI	0	0	0	0	0	0	0	0	0	0	0
54	ANGGOTA KABINET KEMENTERIAN	0	0	0	0	0	0	0	0	0	0	0
55	DUTA BESAR	0	0	0	0	0	0	0	0	0	0	0
56	GUBERNUR	0	0	0	0	0	0	0	0	0	0	0

NO.	PEKERJAAN	MONGGONAO	SADIA	SANTI	SAMBINAE	PENATOI	LEWIRATO	MANDE	PANGGI	MANGGEMACI	MATAKANDO	MPUNDA
57	WAKIL GUBERNUR	0	0	0	0	0	0	0	0	0	0	0
58	BUPATI	0	0	0	0	0	0	0	0	0	0	0
59	WAKIL BUPATI	0	0	0	0	0	0	0	0	0	0	0
60	WALIKOTA	0	1	0	0	0	0	0	0	0	0	1
61	WAKIL WALIKOTA	0	0	1	0	0	0	0	0	0	0	1
62	ANGGOTA DPRD PROP.	0	0	0	0	0	0	0	0	0	0	0
63	ANGGOTA DPRD KAB./KOTA	0	0	2	0	1	1	0	1	1	0	6
64	DOSEN	27	18	16	16	6	5	14	9	13	7	131
65	GURU	68	73	48	42	58	17	33	45	57	31	472
66	PILOT	0	0	0	0	0	0	0	0	0	0	0
67	PENGACARA	3	1	1	0	2	1	0	0	2	0	10
68	NOTARIS	1	2	1	0	1	0	0	0	0	0	5
69	ARSITEK	1	0	0	0	0	0	0	0	0	0	1
70	AKUNTAN	0	0	0	0	0	0	0	0	0	0	0
71	KONSULTAN	1	0	1	1	0	0	0	2	1	0	6
72	DOKTER	15	9	10	2	12	4	3	1	1	2	59
73	BIDAN	6	5	6	7	4	7	4	6	6	1	52
74	PERAWAT	16	12	7	6	11	4	8	6	11	6	87
75	APOTEKER	2	2	1	1	0	1	0	0	0	0	7

NO.	PEKERJAAN	MONGGONAO	SADIA	SANTI	SAMBINAE	PENATOI	LEWIRATO	MANDE	PANGGI	MANGGEMACI	MATAKANDO	MPUNDA
76	PSIKIATER/PSIKOLOG	0	0	1	0	0	0	0	0	0	0	1
77	PENYIAR TELEVISI	0	0	0	0	0	0	0	0	0	0	0
78	PENYIAR RADIO	0	0	0	0	0	0	0	0	0	0	0
79	PELAUT	0	1	0	0	1	0	1	0	0	0	3
80	PENELITI	0	0	0	0	0	0	0	0	0	0	0
81	SOPIR	7	10	4	15	16	10	6	4	15	10	97
82	PIALANG	0	0	1	0	0	0	0	0	0	0	1
83	PARANDORMAL	0	0	0	0	0	0	0	0	0	0	0
84	PEDAGANG	13	4	7	5	10	3	5	3	15	1	66
85	PERANGKAT DESA	0	0	0	0	0	0	0	0	0	0	0
86	KEPALA DESA	0	0	0	0	0	0	0	0	0	0	0
87	BIARAWAN/BIARAWATI	0	0	0	0	0	0	0	0	0	0	0
88	WIRASWASTA	466	380	266	216	566	183	250	163	359	212	3.061
89	ANGGOTA LEMB. TINGGI LAINNYA	0	0	0	0	0	0	0	0	0	0	0
90	ARTIS	0	0	0	0	0	0	0	0	0	0	0
91	ATLIT	0	0	0	0	0	0	0	0	0	0	0
92	CHEFF	0	0	0	0	0	0	0	0	0	0	0
93	MANAJER	0	0	0	0	0	0	0	0	0	0	0
94	TENAGA TATA USAHA	0	0	0	0	0	0	0	0	0	0	0

NO.	PEKERJAAN	MONGGONAO	SADIA	SANTI	SAMBINAE	PENATOI	LEWIRATO	MANDE	PANGGI	MANGGEMACI	MATAKANDU	MPUNDA
95	OPERATOR	0	0	0	0	0	0	0	0	0	0	0
96	PEKERJA PENGOLAHAN KERAJINAN	0	0	0	0	0	0	0	0	0	0	0
97	TEKNISI	0	0	0	0	0	0	0	0	0	0	0
98	ASISTEN AHLI	0	0	0	0	0	0	0	0	0	0	0
99	PEKERJAAN LAINNYA	0	8	1	4	2	0	2	1	2	0	20
JUMLAH		4.127	3.974	2.996	3.758	4.973	2.005	3.005	2.902	4.363	3.142	35.245

5.2.5.a. Penduduk Laki-laki Kecamatan Mpunda Berdasarkan Jenis Pekerjaan

NO.	PEKERJAAN	MONGGONAO	SADIA	SANTI	SAMBINAE	PENATOI	LEWIRATO	MANDE	PANGGI	MANGGEMACI	MATAKANDU	MPUNDA
1	BELUM/TIDAK BEKERJA	625	569	438	551	800	317	440	407	692	576	5.415
2	MENGURUS RUMAH TANGGA	0	0	0	0	0	0	0	0	0	0	0
3	PELAJAR/MAHASISWA	428	452	312	378	497	215	304	319	483	254	3.642
4	PENSIUNAN	104	58	28	13	61	42	33	48	38	13	438
5	PEGAWAI NEGERI SIPIL (PNS)	165	160	138	82	167	90	122	168	107	50	1.249
6	TENTARA NASIONAL INDONESIA	4	11	11	12	11	3	9	11	15	1	88
7	KEPOLISIAN RI (POLRI)	45	33	17	57	14	18	27	18	28	7	264
8	PERDAGANGAN	2	4	2	0	3	5	1	0	8	2	27
9	PETANI/PEKEBUN	27	99	59	219	95	18	106	136	69	139	967
10	PETERNAK	1	0	1	1	2	0	0	0	0	0	5

NO.	PEKERJAAN	MONGGONAO	SADIA	SANTI	SAMBINAE	PENATOI	LEWIRATO	MANDE	PANGGI	MANGGEMACI	MATAKANDO	MPUNDA
11	NELAYAN/PERIKANAN	1	1	2	1	1	1	0	1	2	2	12
12	INDUSTRI	1	0	0	0	1	0	0	0	0	1	3
13	KONSTRUKSI	0	1	0	0	3	0	0	0	1	0	5
14	TRANSPORTASI	5	7	2	24	4	2	6	1	31	12	94
15	KARYAWAN SWASTA	93	81	53	68	104	50	60	64	99	75	747
16	KARYAWAN BUMN	34	14	18	10	10	9	9	7	14	8	133
17	KARYAWAN BUMD	9	2	1	1	2	2	1	1	3	2	24
18	KARYAWAN HONORER	59	56	47	82	56	49	50	69	68	43	579
19	BURUH HARIAN LEPAS	17	26	21	87	24	14	20	5	118	42	374
20	BURUH TANI/PERKEBUNAN	4	19	31	43	17	3	18	16	13	80	244
21	BURUH NELAYAN/PERIKANAN	1	0	0	0	0	0	0	0	0	0	1
22	BURUH PETERNAKAN	0	0	0	0	0	0	0	1	0	0	1
23	PEMBANTU RUMAH TANGGA	0	0	0	0	0	0	0	0	0	0	0
24	TUKANG CUKUR	0	0	0	0	0	0	1	0	0	0	1
25	TUKANG LISTRIK	0	1	0	1	1	0	0	0	1	0	4
26	TUKANG BATU	6	16	5	5	9	4	9	1	27	26	108
27	TUKANG KAYU	5	2	8	1	9	1	2	1	2	26	57
28	TUKANG SOL SEPATU	0	0	0	0	0	0	0	0	0	0	0
29	TUKANG LAS/PANDAI BESI	0	0	0	0	0	1	0	1	0	0	2

NO.	PEKERJAAN	MONGGONAO	SADIA	SANTI	SAMBINAE	PENATOI	LEWIRATO	MANDE	PANGGI	MANGGEMACI	MATAKANDO	MPUNDA
30	TUKANG JAHIT	0	1	2	1	0	0	2	0	0	3	9
31	TUKANG GIGI	0	0	0	0	0	0	0	0	0	0	0
32	PENATA RIAS	0	0	0	0	0	0	0	0	0	0	0
33	PENATA BUSANA	0	0	0	0	0	0	0	0	0	0	0
34	PENATA RAMBUT	0	0	0	0	0	0	0	0	0	0	0
35	MEKANIK	1	2	2	0	4	0	1	1	4	4	19
36	SENIMAN	1	0	2	0	0	0	0	0	0	0	3
37	TABIB	0	0	0	0	0	0	0	0	0	0	0
38	PARAJI	1	0	0	0	0	0	0	0	0	0	1
39	PERANCANG BUSANA	0	0	0	0	0	0	0	0	0	0	0
40	PENTERJEMAH	0	0	0	1	0	0	0	0	0	0	1
41	IMAM MASJID	0	0	0	0	0	0	0	0	0	0	0
42	PENDETA	1	0	0	0	0	0	2	0	0	0	3
43	PASTOR	0	0	0	0	0	0	0	0	0	0	0
44	WARTAWAN	1	1	1	1	4	0	0	3	0	1	12
45	USTADZ/MUBALIGH	0	0	0	0	0	0	0	0	0	0	0
46	JURU MASAK	0	0	0	0	0	0	0	0	0	0	0
47	PROMOTOR ACARA	0	0	0	0	0	0	0	0	0	0	0
48	ANGGOTA DPR RI	0	0	0	0	0	0	0	0	0	0	0

NO.	PEKERJAAN	MONGGONAO	SADIA	SANTI	SAMBINAE	PENATOI	LEWIRATO	MANDE	PANGGI	MANGGEMACI	MATAKANDO	MPUNDA
49	ANGGOTA DPD RI	0	0	0	0	0	0	0	0	0	0	0
50	ANGGOTA BPK	0	0	0	0	0	0	0	0	0	0	0
51	PRESIDEN	0	0	0	0	0	0	0	0	0	0	0
52	WAKIL PRESIDEN	0	0	0	0	0	0	0	0	0	0	0
53	ANGGOTA MAHKAMAH KONSTITUSI	0	0	0	0	0	0	0	0	0	0	0
54	ANGGOTA KABINET KEMENTRIAN	0	0	0	0	0	0	0	0	0	0	0
55	DUTA BESAR	0	0	0	0	0	0	0	0	0	0	0
56	GUBERNUR	0	0	0	0	0	0	0	0	0	0	0
57	WAKIL GUBERNUR	0	0	0	0	0	0	0	0	0	0	0
58	BUPATI	0	0	0	0	0	0	0	0	0	0	0
59	WAKIL BUPATI	0	0	0	0	0	0	0	0	0	0	0
60	WALIKOTA	0	1	0	0	0	0	0	0	0	0	1
61	WAKIL WALIKOTA	0	0	1	0	0	0	0	0	0	0	1
62	ANGGOTA DPRD PROP.	0	0	0	0	0	0	0	0	0	0	0
63	ANGGOTA DPRD KAB./KOTA	0	0	1	0	1	1	0	1	1	0	5
64	DOSEN	15	9	12	9	2	4	8	5	8	4	76
65	GURU	26	21	16	19	17	3	8	18	17	16	161
66	PILOT	0	0	0	0	0	0	0	0	0	0	0
67	PENGACARA	3	1	1	0	1	1	0	0	2	0	9

NO.	PEKERJAAN	MONGGONAO	SADIA	SANTI	SAMBINAE	PENATOI	LEWIRATO	MANDE	PANGGI	MANGGEMACI	MATAKANDO	MPUNDA
68	NOTARIS	1	2	0	0	1	0	0	0	0	0	4
69	ARSITEK	1	0	0	0	0	0	0	0	0	0	1
70	AKUNTAN	0	0	0	0	0	0	0	0	0	0	0
71	KONSULTAN	1	0	1	1	0	0	0	2	0	0	5
72	DOKTER	6	3	3	1	7	2	1	0	0	0	23
73	BIDAN	0	0	0	0	0	0	0	0	0	0	0
74	PERAWAT	7	2	3	2	5	1	1	0	5	1	27
75	APOTEKER	1	1	1	0	0	0	0	0	0	0	3
76	PSIKIATER/PSIKOLOG	0	0	0	0	0	0	0	0	0	0	0
77	PENYIAR TELEVISI	0	0	0	0	0	0	0	0	0	0	0
78	PENYIAR RADIO	0	0	0	0	0	0	0	0	0	0	0
79	PELAUT	0	1	0	0	1	0	1	0	0	0	3
80	PENELITI	0	0	0	0	0	0	0	0	0	0	0
81	SOPIR	7	10	4	15	16	10	6	4	15	10	97
82	PIALANG	0	0	1	0	0	0	0	0	0	0	1
83	PARANORMAL	0	0	0	0	0	0	0	0	0	0	0
84	PEDAGANG	5	2	1	2	4	1	2	2	8	1	28
85	PERANGKAT DESA	0	0	0	0	0	0	0	0	0	0	0
86	KEPALA DESA	0	0	0	0	0	0	0	0	0	0	0

NO.	PEKERJAAN	MONGGONAO	SADIA	SANTI	SAMBINAE	PENATOI	LEWIRATO	MANDE	PANGGI	MANGGEMACI	MATAKANDO	MPUNDA
87	BIARAWAN/BIARAWATI	0	0	0	0	0	0	0	0	0	0	0
88	WIRASWASTA	345	307	220	181	470	146	201	128	309	181	2.488
89	ANGGOTA LEMB. TINGGI LAINNYA	0	0	0	0	0	0	0	0	0	0	0
90	ARTIS	0	0	0	0	0	0	0	0	0	0	0
91	ATLIT	0	0	0	0	0	0	0	0	0	0	0
92	CHEFF	0	0	0	0	0	0	0	0	0	0	0
93	MANAJER	0	0	0	0	0	0	0	0	0	0	0
94	TENAGA TATA USAHA	0	0	0	0	0	0	0	0	0	0	0
95	OPERATOR	0	0	0	0	0	0	0	0	0	0	0
96	PEKERJA PENGOLAHAN KERAJINAN	0	0	0	0	0	0	0	0	0	0	0
97	TEKNISI	0	0	0	0	0	0	0	0	0	0	0
98	ASISTEN AHLI	0	0	0	0	0	0	0	0	0	0	0
99	PEKERJAAN LAINNYA	0	5	1	1	1	0	2	0	1	0	11
JUMLAH		2.059	1.981	1.467	1.870	2.425	1.013	1.453	1.439	2.189	1.580	17.476

5.2.5.b. Penduduk Perempuan Kecamatan Mpunda Berdasarkan Jenis Pekerjaan

NO.	PEKERJAAN	MONGGONAD	SADIA	SANTI	SAMBINAE	PENATOI	LEWIRATO	MANDE	PANGGI	MANGGEMACI	MATAKANDO	MPUNDA
1	BELUM/TIDAK BEKERJA	474	471	432	523	722	247	404	345	543	465	4.626
2	MENGURUS RUMAH TANGGA	609	627	454	755	846	313	525	517	862	696	6.204
3	PELAJAR/MAHASISWA	381	411	284	306	499	189	319	280	409	231	3.309
4	PENSIUNAN	54	16	7	3	24	24	14	18	11	4	175
5	PEGAWAI NEGERI SIPIL (PNS)	168	170	134	90	140	72	95	113	86	52	1.120
6	TENTARA NASIONAL INDONESIA	0	0	0	0	0	0	0	0	0	0	0
7	KEPOLISIAN RI (POLRI)	0	0	0	0	0	3	0	1	0	0	4
8	PERDAGANGAN	2	5	1	2	7	8	5	1	6	3	40
9	PETANI/PEKEBUN	3	0	0	2	0	1	3	1	2	0	12
10	PETERNAK	0	0	0	0	1	0	0	1	0	0	2
11	NELAYAN/PERIKANAN	0	0	0	0	0	0	0	0	0	0	0
12	INDUSTRI	2	0	0	0	0	0	0	0	0	0	2
13	KONSTRUKSI	0	0	0	0	0	0	0	0	0	0	0
14	TRANSPORTASI	0	0	0	0	0	0	0	0	0	0	0
15	KARYAWAN SWASTA	52	35	25	20	48	23	20	29	36	10	298
16	KARYAWAN BUMN	14	11	10	2	7	4	2	4	4	5	63
17	KARYAWAN BUMD	3	2	1	1	4	2	1	1	2	0	17
18	KARYAWAN HONDRER	94	82	72	93	84	35	67	70	95	37	729

NO.	PEKERJAAN	MONGGONAO	SADIA	SANTI	SAMBINAE	PENATOI	LEWIRATO	MANDE	PANGGI	MANGGEMACI	MATAKANDO	MPUNDA
19	BURUH HARIAN LEPAS	0	0	0	1	1	1	0	1	0	0	4
20	BURUH TANI/PERKEBUNAN	0	0	0	3	0	0	0	0	0	0	3
21	BURUH NELAYAN/PERIKANAN	0	0	0	0	0	0	0	0	0	0	0
22	BURUH PETERNAKAN	0	0	0	0	0	0	0	0	0	0	0
23	PEMBANTU RUMAH TANGGA	2	0	0	1	0	2	1	0	1	0	7
24	TUKANG CUKUR	0	0	0	0	0	0	0	0	0	0	0
25	TUKANG LISTRIK	0	0	0	0	0	0	0	0	0	0	0
26	TUKANG BATU	0	0	0	0	0	0	0	0	0	0	0
27	TUKANG KAYU	0	0	0	0	0	0	0	0	0	0	0
28	TUKANG SOL SEPATU	0	0	0	0	0	0	0	0	0	0	0
29	TUKANG LAS/PANDAI BESI	0	0	0	0	0	0	0	0	0	0	0
30	TUKANG JAHIT	2	2	1	2	1	0	0	0	0	2	10
31	TUKANG GIGI	0	0	0	0	0	0	0	0	0	0	0
32	PENATA RIAS	0	0	0	0	0	0	0	0	0	0	0
33	PENATA BUSANA	0	0	0	0	0	0	0	0	0	0	0
34	PENATA RAMBUT	0	0	0	0	0	0	0	0	0	0	0
35	MEKANIK	0	0	0	0	0	0	0	0	0	0	0
36	SENIMAN	0	0	0	0	0	1	0	0	0	0	1
37	TABIB	0	0	0	0	0	0	0	0	0	0	0

NO.	PEKERJAAN	MONGGONAO	SADIA	SANTI	SAMBINAE	PENATOI	LEWIRATO	MANDE	PANGGI	MANGGEMACI	MATAKANDO	MPUNDA
38	PARAJI	0	0	0	0	0	0	0	0	0	0	0
39	PERANCANG BUSANA	0	0	0	0	0	0	0	0	0	0	0
40	PENTERJEMAH	0	0	0	0	0	0	0	0	0	0	0
41	IMAM MASJID	0	0	0	0	0	0	0	0	0	0	0
42	PENDETA	0	0	0	0	0	0	0	0	0	0	0
43	PASTOR	0	0	0	0	0	0	0	0	0	0	0
44	WARTAWAN	0	0	0	0	0	0	0	0	0	0	0
45	USTADZ/MUBALIGH	0	0	0	0	0	0	0	0	0	0	0
46	JURU MASAK	0	0	0	0	0	0	0	0	0	0	0
47	PROMOTOR ACARA	0	0	0	0	0	0	0	0	0	0	0
48	ANGGOTA DPR RI	0	0	0	0	0	0	0	0	0	0	0
49	ANGGOTA DPD RI	0	0	0	0	0	0	0	0	0	0	0
50	ANGGOTA BPK	0	0	0	0	0	0	0	0	0	0	0
51	PRESIDEN	0	0	0	0	0	0	0	0	0	0	0
52	WAKIL PRESIDEN	0	0	0	0	0	0	0	0	0	0	0
53	ANGGOTA MAHKAMAH KONSTITUSI	0	0	0	0	0	0	0	0	0	0	0
54	ANGGOTA KABINET KEMENTRIAN	0	0	0	0	0	0	0	0	0	0	0
55	DUTA BESAR	0	0	0	0	0	0	0	0	0	0	0
56	GUBERNUR	0	0	0	0	0	0	0	0	0	0	0

NO.	PEKERJAAN	MONGGONAO	SADIA	SANTI	SAMBINAE	PENATOI	LEWIRATO	MANDE	PANGGI	MANGGEMACI	MATAKANDO	MPUNDA
57	WAKIL GUBERNUR	0	0	0	0	0	0	0	0	0	0	0
58	BUPATI	0	0	0	0	0	0	0	0	0	0	0
59	WAKIL BUPATI	0	0	0	0	0	0	0	0	0	0	0
60	WALIKOTA	0	0	0	0	0	0	0	0	0	0	0
61	WAKIL WALIKOTA	0	0	0	0	0	0	0	0	0	0	0
62	ANGGOTA DPRD PROP.	0	0	0	0	0	0	0	0	0	0	0
63	ANGGOTA DPRD KAB./KOTA	0	0	1	0	0	0	0	0	0	0	1
64	DOSEN	12	9	4	7	4	1	6	4	5	3	55
65	GURU	42	52	32	23	41	14	25	27	40	15	311
66	PILOT	0	0	0	0	0	0	0	0	0	0	0
67	PENGACARA	0	0	0	0	1	0	0	0	0	0	1
68	NOTARIS	0	0	1	0	0	0	0	0	0	0	1
69	ARSITEK	0	0	0	0	0	0	0	0	0	0	0
70	AKUNTAN	0	0	0	0	0	0	0	0	0	0	0
71	KONSULTAN	0	0	0	0	0	0	0	0	1	0	1
72	DOKTER	9	6	7	1	5	2	2	1	1	2	36
73	BIDAN	6	5	6	7	4	7	4	6	6	1	52
74	PERAWAT	9	10	4	4	6	3	7	6	6	5	60
75	APOTEKER	1	1	0	1	0	1	0	0	0	0	4

NO.	PEKERJAAN	MONGGONAO	SADIA	SANTI	SAMBINAE	PENATOI	LEWIRATO	MANDE	PANGGI	MANGGEMACI	MATAKANDO	MPUNDA
76	PSIKIATER/PSIKOLOG	0	0	1	0	0	0	0	0	0	0	1
77	PENYIAR TELEVISI	0	0	0	0	0	0	0	0	0	0	0
78	PENYIAR RADIO	0	0	0	0	0	0	0	0	0	0	0
79	PELAUT	0	0	0	0	0	0	0	0	0	0	0
80	PENELITI	0	0	0	0	0	0	0	0	0	0	0
81	SOPIR	0	0	0	0	0	0	0	0	0	0	0
82	PIALANG	0	0	0	0	0	0	0	0	0	0	0
83	PARANORMAL	0	0	0	0	0	0	0	0	0	0	0
84	PEDAGANG	8	2	6	3	6	2	3	1	7	0	38
85	PERANGKAT DESA	0	0	0	0	0	0	0	0	0	0	0
86	KEPALA DESA	0	0	0	0	0	0	0	0	0	0	0
87	BIARAWAN/BIARAWATI	0	0	0	0	0	0	0	0	0	0	0
88	WIRASWASTA	121	73	46	35	96	37	49	35	50	31	573
89	ANGGOTA LEMB. TINGGI LAINNYA	0	0	0	0	0	0	0	0	0	0	0
90	ARTIS	0	0	0	0	0	0	0	0	0	0	0
91	ATLIT	0	0	0	0	0	0	0	0	0	0	0
92	CHEFF	0	0	0	0	0	0	0	0	0	0	0
93	MANAJER	0	0	0	0	0	0	0	0	0	0	0
94	TENAGA TATA USAHA	0	0	0	0	0	0	0	0	0	0	0

NO.	PEKERJAAN	MONGGONAO	SADIA	SANTI	SAMBINAE	PENATOI	LEWIRATO	MANDE	PANGGI	MANGGEMACI	MATAKANDO	MPUNDA
95	OPERATOR	0	0	0	0	0	0	0	0	0	0	0
96	PEKERJA PENGOLAHAN KERAJINAN	0	0	0	0	0	0	0	0	0	0	0
97	TEKNISI	0	0	0	0	0	0	0	0	0	0	0
98	ASISTEN AHLI	0	0	0	0	0	0	0	0	0	0	0
99	PEKERJAAN LAINNYA	0	3	0	3	1	0	0	1	1	0	9
JUMLAH		2.068	1.993	1.529	1.888	2.548	992	1.552	1.463	2.174	1.562	17.769